



COMUNE DI CASTEL BOLOGNESE

Medaglia d'Argento al Merito Civile

Provincia di Ravenna

DELIBERAZIONE DEL CONSIGLIO COMUNALE

n. 11 del 03/03/2021

OGGETTO: APPROVAZIONE DOCUMENTO UNICO DI PROGRAMMAZIONE 2021/2025, ANNUALITÀ 2021, PRESA D'ATTO DEL PERIMETRO DI CONSOLIDAMENTO DEL BILANCIO CONSOLIDATO 2020, APPROVAZIONE DEL BILANCIO DI PREVISIONE FINANZIARIO 2021/2023 E ALLEGATI OBBLIGATORI.

L'anno duemilaventuno tre del mese di marzo alle ore 18:30, presso la residenza comunale, si è riunito, nei modi e nei termini di legge, in prima convocazione, in sessione ordinaria, seduta a porte chiuse, il Consiglio comunale.

A seguito dell'emergenza Covid-19, in conformità a quanto previsto dall'art. 73 del D.L. 18/2020, la seduta si è svolta tramite il sistema di videoconferenza Lepida confERENCE nel rispetto delle modalità operative definite con decreti sindacali n. 1 e 2/2020.

Risultano presenti i signori Consiglieri

DELLA GODENZA LUCA	Presente presso il Municipio in videoconferenza
RICCI MACCARINI ESTER	Presente in videoconferenza
MELUZZI DANIELE	Presente in videoconferenza
SELVATICI LUCA	Presente in videoconferenza
CAROLI LINDA	Presente in videoconferenza
PONZI KATIA	Assente G
MINZONI GASPARE	Presente in videoconferenza
ORSANI BARBARA	Presente in videoconferenza
MERENDA SIMONE	Presente in videoconferenza
BERTI JACOPO	Presente in videoconferenza
CAVINA MARCO	Presente in videoconferenza
BACCHILEGA ILVA	Assente G
FRASSINETI LORETTA	Presente in videoconferenza

PRESENTI N. 11

ASSENTI N. 2

Il VICE SEGRETARIO TALENTI VASCO partecipa alla seduta presso la residenza municipale.

Essendo legale il numero degli intervenuti, il Sig. DELLA GODENZA LUCA – nella sua qualità di SINDACO - ha assunto la Presidenza e ha dichiarato aperta la seduta per la trattazione degli argomenti scritti all'ordine del giorno.

Sono stati designati scrutatori i Consiglieri: **Meluzzi Daniele, Caroli Linda, Berti Jacopo.**

Deliberazione n. 11 del 03/03/2021

OGGETTO: APPROVAZIONE DOCUMENTO UNICO DI PROGRAMMAZIONE 2021/2025, ANNUALITÀ 2021, PRESA D'ATTO DEL PERIMETRO DI CONSOLIDAMENTO DEL BILANCIO CONSOLIDATO 2020, APPROVAZIONE DEL BILANCIO DI PREVISIONE FINANZIARIO 2021/2023 E ALLEGATI OBBLIGATORI

Il PRESIDENTE sottopone per l'approvazione quanto segue:

IL CONSIGLIO COMUNALE

Il PRESIDENTE sottopone per l'approvazione quanto segue:

Normativa:

- Decreto Legislativo n. 267/2000, Testo Unico degli Enti Locali;
- Decreto Legislativo n. 150/2009, in materia di ottimizzazione della produttività del lavoro pubblico e di efficienza e trasparenza delle pubbliche amministrazioni;
- Decreto Legislativo n. 118/2011, Disposizioni in materia di armonizzazione dei sistemi contabili e degli schemi di bilancio degli enti locali e dei loro organismi;
- Legge n. 160/2019 "Bilancio di previsione dello Stato per l'anno finanziario 2020 e bilancio pluriennale per il triennio 2020-2022";
- Legge n. 77/2020 di conversione del D. L. 34/2020, Misure urgenti in materia di salute, sostegno al lavoro e all'economia, nonché di politiche sociali connesse all'emergenza epidemiologica da COVID-19;
- Legge n. 178/2020 "Bilancio di previsione dello Stato per l'anno finanziario 2021 e bilancio pluriennale per il triennio 2021-2023";
- Regolamento dei controlli interni e performance;
- Regolamento di contabilità,
- Decreto Ministero Interno 13 gennaio 2021 (GU 13 del 18/1/2021) di differimento del termine del bilancio di previsione 2021-2023 al 31 marzo 2021.

Precedenti:

- Atto di Consiglio n. 15 del 30/04/2020 avente per oggetto "Rendiconto della gestione 2019: approvazione schemi All. 10 D.Lgs. 118/2011 e s.m.i. e verifica annuale linee programmatiche di mandato";
- Atto di Giunta n.16 del 15/3/2020 avente per oggetto "Riaccertamento dei residui attivi e passivi e variazione di bilancio ai sensi dell'articolo 3 comma 4 del D. Lgs. 118/2011, del principio contabile concernente la contabilità finanziaria allegato 4/2, e D. Lgs. 267/2000 – rendiconto 2019";
- Atto di Giunta n. 53 del 16/9/2020 avente per oggetto "Schema Documento Unico di Programmazione (DUP) 2021/2023 annualità 2021";
- Decreto n. 16 del 28/12/2020 del Presidente dell'Unione della Romagna Faentina di conferimento degli incarichi dirigenziali per l'anno 2021;
- Decreto Sindacale n.8 del 30/12/2020 di conferimento degli incarichi dirigenziali per l'anno 2021
- Atto di Giunta n.5 del 03/02/2021 avente per oggetto: "Aggiornamento Documento Unico di Programmazione 2021/2025, definizione del perimetro di consolidamento del Bilancio Consolidato 2020, approvazione schema di bilancio di previsione finanziario 2021/2023 e allegati obbligatori";
- Atto di Consiglio Comunale approvato in data odierna avente per oggetto: "Individuazione e determinazione delle percentuali di copertura relativamente ai servizi a domanda individuale per l'anno 2021";

Motivo del provvedimento:

Premesso preliminarmente che con decorrenza 1/1/2018 risultano conferite all'Unione della Romagna Faentina tutte le funzioni comunali e risulta contestualmente trasferito tutto il personale attribuito alle funzioni medesime.

Per quanto concerne il Documento Unico di Programmazione (DUP) 2021/2025:

Il DUP è lo strumento che permette l'attività di guida strategica ed operativa degli enti locali e costituisce, inoltre, nel rispetto del principio del coordinamento e coerenza dei documenti di bilancio, il presupposto necessario di tutti gli altri documenti di programmazione.

Si compone di due sezioni: la Sezione Strategica e la Sezione Operativa. La Sezione Strategica sviluppa e concretizza le linee programmatiche dell'ente, individuando in coerenza con il quadro normativo di riferimento le principali azioni da condurre, quali sintesi degli obiettivi di mandato.

La Sezione Operativa ha un arco temporale di riferimento pari a quello del bilancio di previsione ed individua gli obiettivi che gli enti intendono realizzare per conseguire le finalità definite nella Sezione Strategica.

L'art. 170 comma 1 del D.Lgs. 267/2000 ed il punto 8 del principio della programmazione di cui all'allegato 4/1 al D.Lgs. 118/2011 prevedono che la Giunta presenti al Consiglio lo schema di DUP entro il 31 luglio di ogni anno, per le successive deliberazioni, ed entro il 15 novembre di ogni anno la Nota di aggiornamento del DUP, unitamente allo schema di bilancio di previsione finanziario, salvo proroghe.

L'art 107, comma 6 del Decreto Legge n 18 del 17/3/2020 ha posticipato il termine per l'approvazione del DUP al 30 Settembre;

La Giunta Comunale ha approvato, con l'atto n. 53 sopracitato, lo schema di DUP 2021 in data 16/9/2020;

La Giunta Comunale ha approvato, con l'atto nr. 5 del 03/02/2021 la Nota di Aggiornamento al DUP 2021/2025.

Considerato inoltre la L. 17 luglio 2020, n. 77 che ha convertito con modificazioni il Decreto Legge 19 maggio 2020, n. 34 (decreto Rilancio), contenente "Misure urgenti in materia di salute, sostegno al lavoro e all'economia, nonché di politiche sociali connesse all'emergenza epidemiologica da COVID-19", e che al comma 3-bis dell'art. 106 prevede il differimento per la deliberazione del bilancio di previsione 2021 al 31 gennaio 2021 anziché nel termine ordinario del 31 dicembre;

Visto il Decreto Ministero dell'Interno del 13/1/2021 che ha disposto il differimento del termine per la deliberazione del bilancio di previsione 2021-2023 al 31 marzo 2021;

Preso atto che il DUP dell'Unione della Romagna Faentina e dei Comuni aderenti è redatto in maniera integrata, secondo lo schema logico di cui sotto:

Volume principale	Uguale per ogni ente dell'Unione
Allegato A Dati finanziari	Differenziato per ogni ente dell'Unione
Allegato B Piano triennale opere pubbliche	Differenziato per ogni ente dell'Unione
Allegato C Programma biennale acquisti e forniture	Differenziato per ogni ente dell'Unione
Allegato D Elenco incarichi	Differenziato per ogni ente dell'Unione
Allegato E Piano alienazioni patrimoniali	Differenziato per ogni ente dell'Unione
Allegato F Organismi partecipati e perimetro di consolidamento ai fini	Differenziato per ogni ente dell'Unione

del bilancio consolidato 2020, integrazione piano di razionalizzazione	
Allegato G Piano fabbisogno personale	Presente solo nel DUP dell'Unione, cui si fa rinvio
Allegato H Piano performance	Presente solo nel DUP dell'Unione, cui si fa rinvio

Considerato che l'Unione della Romagna Faentina è incaricata anche per l'attuazione delle decisioni assunte dai Comuni che ne fanno parte, anche in relazione agli interventi inseriti nel programma triennale delle opere pubbliche, nel programma biennale di acquisti di servizi e forniture e nel programma degli incarichi.

Per quanto concerne lo schema di bilancio di previsione finanziario 2021/2023, premesso che il medesimo:

- è stato redatto in conformità e nel rispetto dei principi, delle regole e dei vincoli di finanza pubblica contenuti nelle leggi di riferimento in relazione alle singole fattispecie;
- è stato redatto secondo l'articolazione e la codifica, nonché nel rispetto di quanto complessivamente previsto dalla vigente normativa in materia;
- è stato elaborato nel rispetto dei principi contabili di cui all'art. 162 del testo unico sull'ordinamento degli enti locali così come modificato dal D.Lgs.23 giugno 2011, n. 118 e s.m.i.

Considerato che:

- per le spese di investimento si fa riferimento a quanto contenuto nel DUP e, in particolare, alla apposita sezione dove è riportato il programma delle opere pubbliche per il triennio 2021/2023 redatto dal competente settore in coerenza con le previsioni di entrata e di spesa inserite nel bilancio, parte in conto capitale;
- le spese di investimento sono state determinate e imputate alle annualità previste nel bilancio sulla base dei cronoprogrammi definiti dai Settori competenti, ai sensi di quanto previsto D.Lgs. 118/2011 e con specifico riferimento alle previsioni di spesa e di entrata qualora presenti entrate a destinazione vincolata;
- per quanto riguarda le previsioni di entrata e di spesa inserite nel bilancio di previsione finanziario, sia di parte corrente che di parte capitale, con riferimento alle motivazioni dei loro valori e alle scelte che le hanno costituite, alle logiche e ai criteri di valutazione utilizzati si rinvia a quanto specificato nelle apposite sezioni del DUP e negli allegati al bilancio di previsione finanziario 2021/2023 con particolare riferimento alla Nota Integrativa;

Con riguardo alle spese correnti iscritte nel Bilancio di previsione 2021/2023, premesso che:

- con decorrenza 1/1/2018 si è completato il trasferimento di tutte le funzioni all'Unione della Romagna Faentina;
- il Comune di Castel Bolognese, in ragione dei conferimenti sopra indicati, ha trasferito spese gestionali e spese di personale, riducendo la propria spesa per le citate fattispecie negli interventi di imputazione originari, e ha stanziato appositi fondi in specifici capitoli di trasferimenti all'Unione, per far fronte ai rimborsi alla stessa a titolo di compartecipazione alla spesa per funzioni da essa svolte;
- il personale del Comune di Castel Bolognese è stato trasferito completamente all'Unione della Romagna Faentina;
- che in virtù di quanto sopra esposto gli stanziamenti iscritti al Macro aggregato 4 "Trasferimenti correnti" (totale €. 2.677.189,00) comprendono anche i Trasferimenti all'Unione per conferimento di funzioni, così come singolarmente distinti per missioni di bilancio con riguardo alla provenienza dei servizi conferiti, ed ammontano ad un importo arrotondato di €. 2.505.438,00;
- per quanto riguarda il Fondo Crediti di Dubbia Esigibilità 2021/2023 il medesimo è stanziato a bilancio per un valore, nel triennio 2021,2022 e 2023, pari al 100% del valore teorico di accantonamento obbligatorio, determinando così la previsione

- analiticamente descritta nella Nota Integrativa;
- non sono stati previsti accantonamenti ulteriori per passività potenziali collegate al contenzioso rispetto all'apposito fondo costituito in sede di Rendiconto, di cui alla delibera nr. 15 del 30/4/2020 avente per oggetto: "Rendiconto 2019 della gestione 2019: approvazione schemi all. 10 Dlgs 118/2011 e s.m.i.";
 - è iscritto ad apposita voce di spesa nella Missione 20 il Fondo di Riserva ordinario di cui all'art 166, commi 1 e 2 ter, del Dlgs 267/2000, con una dotazione di spesa di €. 74.000,00 pari all'1,18 per cento del totale spese correnti inizialmente previste in Bilancio da utilizzarsi con delibera dell'Organo Esecutivo;
 - è iscritto ad apposita voce di spesa nella Missione 20 il Fondo di Riserva di Cassa di cui all'art 166 comma 2 quater del Dlgs 267/2000 con una dotazione di €. 21.000,00 non inferiore allo 0,2 per cento delle spese finali, da utilizzarsi con deliberazione dell'Organo Esecutivo;

Preso atto inoltre di quanto previsto:

- dall'art 154 della Legge 178/2020;
- dal DM MEF di concerto con il Ministero dell'Interno, n 212342 del 3/11/2020 concernente la certificazione della perdita di gettito connessa all'emergenza epidemiologica da COVID-19, il quale stabilisce che il Fondo per l'esercizio delle funzioni degli Enti Locali disciplinato dall'art 106 del DL 34/2020 e dall'articolo 39 del DL 104/2020, è stato istituito per concorrere ad assicurare agli Enti locali le risorse necessarie per l'espletamento delle proprie funzioni, a compensazione delle minori entrate e delle maggiori spese connesse all'emergenza Covid19 al netto delle maggiori spese. Le risorse del fondo non utilizzate nel 2020, nonché la quota di competenza dell'anno 2021 relativa ai contratti di servizio continuativi sottoscritti nel 2020, per la quota di competenza 2021, costituiranno, nel momento della redazione del Rendiconto della gestione 2020, una quota vincolata del risultato di Amministrazione al 31.12.2020, per le finalità previste dall'articolo 106 del DL 34/2020 e dall'articolo 39 del DL 104/2020;
- dalla delibera di Giunta Comunale nr.83 del 23/12/2020 avente per oggetto: "Variazione di bilancio 2020/2022 relativa alle risorse trasferite dallo Stato per l'emergenza Covid19";

Dato atto che il dettaglio dei criteri di valutazione delle poste di bilancio più significative è contenuto nella già citata Nota Integrativa, allegata alla presente deliberazione che riporta, tra le altre informazioni, anche:

- i prospetti dei servizi a domanda individuale con la determinazione dei tassi di copertura in percentuale del costo di gestione ai sensi del DL 28/2/83 n.55, convertito con modificazioni nella L.26/4/83 n.131 del DM 31/12/83, come modificato dall'art 2 del DM 1/7/02 concernente l'individuazione delle categorie dei servizi pubblici a domanda individuale e del Dlgs 267/2000 nr.172 comma 1, lett. c);
- i link ai bilanci d'esercizio 2019 dei soggetti facenti parte del Gruppo Amministrazione Pubblica.

Preso atto che il responsabile del Servizio Finanziario ha effettuato la verifica prevista all'art 153, comma 4 del Dlgs 267/2000 sulla veridicità delle previsioni di entrata e compatibilità delle previsioni di spese iscritte in bilancio;

Preso atto che non vi sono aree e fabbricati da destinarsi alla residenza, alle attività produttive e terziarie di cui alle Leggi 18/4/1962, nr 167, 22/10/1971, nr.865 e 5/8/1978 nr.457, da cedere e per i quali sia necessario stabilire il prezzo di cessione, come da dichiarazione del competente Settore Territorio;

Constatato che sono stati messi a disposizione del Consiglio Comunale i documenti inerenti il Documento Unico di Programmazione e lo schema di bilancio di previsione finanziario e i suoi allegati, oltre alla Relazione dell'Organo di revisione contenente il parere sul bilancio di previsione 2021/2023.

Visto il suddetto parere dell'Organo di Revisione reso in data 16/02/2021, in merito alla Nota di

Aggiornamento del DUP e allo schema di bilancio di previsione finanziario 2021/2023 e la relativa Relazione allegata al presente atto, parte integrante e sostanziale, sotto la lettera "D",

Dato atto inoltre che a seguito dei trasferimenti delle funzioni e dei servizi e del relativo personale dai Comuni all'Unione della Romagna Faentina, l'organico dell'Unione comprende figure dirigenziali. I dirigenti sono preposti ai singoli settori con decreto del Presidente dell'Unione e con le modalità stabilite dal regolamento di organizzazione dell'Unione per cui provvedono per tutte le attività e gli atti di competenza dirigenziale dell'Unione stessa, nonché di quelle rimaste nelle titolarità dei Comuni facenti parte dell'Unione, con particolare riferimento alle attribuzioni di cui all'art. 107 del D. Lgs. 267/2000. I dirigenti dell'Unione hanno, pertanto, la rappresentanza dell'Unione e dei Comuni nei limiti delle attribuzioni che la legge riserva ai dirigenti.

Dato atto che il controllo di regolarità amministrativa e contabile di cui agli articoli 49 e 147/bis del D.Lgs.18.08.2000, n. 267, è esercitato con la sottoscrizione digitale del presente atto e dei pareri e visti che lo compongono;

Richiamata la discussione, il Presidente pone ai voti per appello nominale la presente deliberazione, che risulta approvata a maggioranza riportando la seguente votazione:

Consiglieri presenti n. 11
Consiglieri votanti n. 11

Voti favorevoli n. 8
Voti contrari n. 3 (Berti Jacopo, Cavina Marco, Frassinetti Loretta)
Astenuiti n. 0

delibera

- 1 di dare atto che le premesse, e tutto quanto con esse specificato, chiarito e richiamato, costituiscono parte integrante e sostanziale del presente atto deliberativo;
- 2 di approvare il Documento Unico di Programmazione 2021/2025, per le annualità 2021/2023, secondo i termini di cui all'allegato "A", parte integrante e sostanziale della presente deliberazione, a seguito della intervenuta Nota di Aggiornamento;
- 3 di approvare il bilancio di previsione finanziario 2021/2023 redatto in termini di competenza finanziaria potenziata nel rispetto degli obblighi e dei contenuti richiesti dalle norme di riferimento e per i valori come da prospetto allegato "B" parte integrante e sostanziale del presente atto, dando atto altresì che esso comprende gli allegati di cui all'art. 172 del DLGS 267/2000 e di cui all'art 11, comma 3, del Dlgs 118/2011, che ne costituiscono parte integrante e sostanziale e che specificatamente si approvano;
- 4 di approvare la Nota Integrativa al bilancio di previsione finanziario secondo le risultanze di cui all'allegato "C", parte integrante e sostanziale del presente atto, comprendente anche la determinazione dei tassi di copertura in percentuale del costo di gestione dei servizi a domanda individuale ai sensi del DL 28/2/83 n.55, convertito con modificazioni nella L.26/4/83 n.131 del DM 31/12/83, come modificato dall'art.2 del DM 1/7/02 concernente l'individuazione delle categorie dei servizi pubblici a domanda individuale e del Dlgs 267/2000 n.172, comma 1, lett. c);
- 5 di dare atto che il Rendiconto della gestione per l'esercizio 2019 è stato approvato con atto di Consiglio Comunale nr. 15 del 30/4/2020;
- 6 di dare atto che il bilancio di previsione finanziario 2021/2023 presenta previsioni di entrata e di spesa in termini di competenza e di cassa compatibili con gli obiettivi del pareggio di bilancio determinati per ciascun anno come evidenziati da apposito prospetto obbligatorio allegato al bilancio medesimo;
- 7 di dare atto che il bilancio di previsione finanziario rispetta gli equilibri di cui all'art 162, comma 6 del Dlgs 267/2000 ed è altresì coerente con le normative previste in materia di finanziamento degli investimenti, di limitazione all'assunzione dei mutui e di destinazione delle entrate vincolate;

- 8 di dare atto che la Relazione dell'Organo di Revisione, contenente il parere favorevole espresso sulla proposta di Documento Unico di programmazione e sul Bilancio di previsione 2021/2023, è allegata alla presente deliberazione sotto la lettera "D" e ne costituisce parte integrante e sostanziale;
- 9 di dare atto che il responsabile del Servizio Finanziario ha effettuato la verifica prevista dall'art. 153, comma 4, del Dlgs 267/2000 sulla veridicità delle previsioni di entrate e compatibilità delle previsioni di spese iscritte in bilancio, così come specificato nelle premesse;
- 10 di disporre l'effettuazione delle necessarie certificazioni e pubblicità ai sensi delle normative di riferimento;
- 11 di dare atto che i dirigenti dell'Unione provvedono per tutte le attività e gli atti di competenza dirigenziale dell'Unione, nonché di quelle rimaste nella titolarità dei Comuni facenti parte dell'Unione, con particolare riferimento alle attribuzioni di cui all'art. 107 del D. Lgs. 267/2000 e pertanto i dirigenti dell'Unione hanno la rappresentanza dell'Unione e dei Comuni nei limiti delle attribuzioni che la legge riserva ai dirigenti;
- 12 di dare atto che il Responsabile del procedimento e il Dirigente, rispettivamente con l'apposizione del visto di regolarità tecnica e con la sottoscrizione del presente atto, attestano l'assenza di qualsiasi interesse finanziario o economico o qualsiasi altro interesse personale diretto o indiretto con riferimento allo specifico oggetto del presente procedimento.

Successivamente, con votazione palese a maggioranza, con (voti n. 8 favorevoli - voti n. 3 contrari(Berti Jacopo, Cavina Marco, Frassinetti Loretta) - astenuti n. 0) .

delibera

di rendere immediatamente eseguibile la presente deliberazione, ai sensi dell'art. 134, comma 4, del D.Lgs. 18.08.2000 n. 267, stante l'urgenza di definire i rapporti derivanti dal presente provvedimento

Letto, approvato e sottoscritto digitalmente ai sensi dell'art. 21 D.Lgs. n. 82/2005 e s.m.i.

IL SINDACO
DELLA GODENZA LUCA

IL VICE SEGRETARIO
TALENTI VASCO



Documento Unico di Programmazione 2021-2025



COMUNE
DI CASTEL
BOLOGNESE

copia informatica per consultazione



UNIONE DELLA
ROMAGNA FAENTINA



Un territorio senza barriere, senza periferie

DUP 2021/2025

Documento Unico di Programmazione



Un territorio senza barriere, senza periferie

Nota di lettura

La programmazione 2021/2025 per l'Unione della Romagna Faentina ed i Comuni membri, come per qualsiasi altra realtà organizzata che deve pianificare le proprie attività, risulta particolarmente sfidante, dato il contesto di estrema incertezza che attraverseremo nei prossimi mesi e anni, legato all'evoluzione della pandemia Covid-19.

Naturalmente l'emergenza sanitaria ha già da mesi impattato significativamente sul bilancio degli enti dell'Unione e sulla realtà socio economica dell'intero territorio. L'emergenza ha cambiato in maniera rapida e radicale l'organizzazione del lavoro nell'Unione, con un'impennata in poche settimane del lavoro a distanza da parte dei dipendenti e la conseguente rimodellazione di molti flussi di lavoro. L'erogazione dei servizi è proseguita, adeguandosi all'ampiezza delle restrizioni, modulando di conseguenza la propria offerta.

Quale sarà il contesto in cui agiremo nel prossimo quinquennio è dunque una previsione assai ardua da formulare. Oggi, più che in passato.

Nella previsione di bilancio finanziario 2021/2023 alcuni elementi predittivi che lo discostano dai precedenti bilanci approntati in tempi non pandemici, sono presenti. Molti altri sono al momento imprevedibili.

Dal punto di vista degli obiettivi strategici e dei connessi indicatori di performance, la scelta adottata dagli Amministratori in sede di redazione del presente documento è stata quella di prevedere obiettivi e azioni in un contesto per gli anni avvenire - da tutti auspicato ma al momento poco più che futuribile - di non restrizioni.

Naturalmente se il contesto dovesse essere di segno contrario, occorrerà agire sui documenti di programmazione in sede di variazione di DUP.

Fatta questa doverosa premessa, dal punto di vista tecnico si evidenzia che la programmazione 2021/2025 dell'Unione della Romagna Faentina si coordina con le linee individuate dal Piano Strategico 2020/2030, approvato con Delibera di Consiglio dell'Unione n. 22 del 17 luglio 2020. Il Piano trova la sua visione nella "riduzione delle distanze (fisiche o virtuali) e nella promozione delle relazioni, immaginando un territorio senza periferie, una comunità senza barriere, un ecosistema economico e sociale coeso e una amministrazione prossima".

Si coordina inoltre con le linee programmatiche dei Comuni aderenti all'Unione, comprese quelle faentine, di recente approvazione.

La programmazione 2021/2025 è poi effettuata in coerenza con l'art. 5, comma 1-bis del D.Lgs. 150/2009: *“nel caso di gestione associata di funzioni da parte degli enti locali, su base volontaria ovvero obbligatoria ai sensi dell'articolo 14 del decreto-legge 31 maggio 2010, n. 78, convertito, con modificazioni, dalla legge 30 luglio 2010, n. 122, gli obiettivi specifici relativi all'espletamento di tali funzioni sono definiti unitariamente”*.

Il presente volume, contenente il Documento di Unico di Programmazione 2021/2025 (DUP), è redatto pertanto in modalità “consolidata”. Le informazioni ed i dati qui raccolti sono relativi, dove non vi sia espressa dicitura di riferimento al singolo Comune, al complesso delle realtà dell'Unione della Romagna Faentina e dei Comuni aderenti.

Gli allegati al presente volume, contenenti specifici dati finanziari, patrimoniali e tecnici possono invece essere distinti, Comune per Comune, secondo il seguente schema:

Volume principale	Uguale per ogni ente dell'Unione
Allegato A Dati finanziari	Differenziato per ogni ente dell'Unione
Allegato B Piano triennale opere pubbliche	Differenziato per ogni ente dell'Unione
Allegato C Programma biennale acquisti e forniture	Differenziato per ogni ente dell'Unione
Allegato D Elenco incarichi	Differenziato per ogni ente dell'Unione
Allegato E Piano alienazioni patrimoniali	Differenziato per ogni ente dell'Unione
Allegato F Organismi partecipati, perimetro di consolidamento ai fini del bilancio consolidato 2020, integrazione al piano di razionalizzazione	Differenziato per ogni ente dell'Unione
Allegato G Piano fabbisogno personale	Presente solo nel Dup dell'Unione, cui si fa rinvio
Allegato H Piano performance	Presente solo nel Dup dell'Unione, cui si fa rinvio

Indice generale

Sezione strategica 2021-2025.....	6
1. Contesto esterno.....	7
1.1. Politiche europee, nazionali, regionali.....	7
1.1.1. Il contesto europeo.....	7
L'Agenda 2030 per lo sviluppo sostenibile, nuovo quadro strategico delle Nazioni Unite.....	7
L'impegno dell'UE a favore degli obiettivi globali.....	8
1.1.2. Il contesto nazionale.....	9
1.1.3. Il contesto regionale: gli obiettivi del Documento di Economia e Finanza regionale (Defr)...	13
1.1.4. Considerazioni sulla coerenza dei programmi rispetto ai piani regionali di sviluppo, ai piani regionali di settore, agli atti programmatici della Regione.....	18
1.1.5. Coerenza con gli obiettivi derivati dal Piano Strategico dell'Unione.....	18
1.2. Situazione socio-economica del territorio di riferimento.....	23
1.2.1. Dati sulla situazione socio-economica del territorio di riferimento.....	23
1.2.1.1. L'identità del territorio ed i principali dati anagrafici e socio-economici.....	23
1.2.1.2. Dati statistici su popolazione.....	25
1.2.1.3. Dati statistici su livello di istruzione.....	27
.....	30
1.2.1.4. Dati statistici sulle imprese e l'occupazione del territorio.....	31
1.2.1.5. Indicatori sociali.....	35
1.2.2. Funzioni fondamentali e fabbisogni standard.....	36
1.3. I parametri economici locali.....	38
1.3.1. Indicatori di bilancio.....	38
1.3.2. Parametri economici essenziali degli enti strumentali.....	38
1.3.3. Confronto con parametri considerati nella Decisione di Economia e Finanza (DEF).....	39
2. Contesto interno.....	44
2.1. Organizzazione e modalità di gestione dei servizi pubblici locali.....	44
2.1.1. Organizzazione.....	44
2.1.2. Modalità di gestione dei servizi pubblici locali.....	51
2.2. Risorse e impieghi e sostenibilità economico finanziaria attuale e prospettiva con riferimento a:	
.....	54
2.2.a. Gli investimenti e la realizzazione delle opere pubbliche.....	54
2.2.b I programmi ed i progetti di investimento in corso di esecuzione e non ancora conclusi o da saldare.....	54
2.2.c. I tributi e le tariffe dei servizi pubblici.....	54
2.2.d. La spesa corrente con specifico riferimento alla gestione delle funzioni fondamentali.....	56
2.2.e. L'analisi delle necessità finanziarie e strutturali per l'espletamento dei programmi.....	57
2.2.f. La gestione del patrimonio.....	57
2.2.g. Il reperimento e l'impiego di risorse straordinarie e in conto capitale.....	58
2.2.h. L'indebitamento.....	60
2.2.i. Gli equilibri della situazione corrente e generali del bilancio.....	60
2.3. Disponibilità e gestione delle risorse umane.....	61
2.3.1. Lo smart working nell'Unione della Romagna Faentina.....	61
2.4. Coerenza con i vincoli di finanza pubblica.....	63
3. Gli obiettivi e indicatori pluriennali e annuali del Piano della performance.....	64
4. Strumenti di rendicontazione.....	65
Sezione operativa 2021-2023.....	66

5. Analisi delle condizioni operative dell'ente:.....	67
5.1. Le risorse umane, strumentali e finanziarie.....	67
5.2. I bisogni per ciascun programma all'interno delle missioni.....	67
5.3. Gli orientamenti circa il raggiungimento del pareggio di bilancio.....	67
5.4. Le Fonti di finanziamento.....	67
5.5. Gli indirizzi in materia di tributi e tariffe dei servizi.....	68
5.6. La valutazione e gli indirizzi sul ricorso all'indebitamento.....	68
5.7. L'analisi degli impegni pluriennali di spesa già assunti.....	68
5.8. La descrizione e l'analisi della situazione economico – finanziaria del gruppo amministrazione pubblica.....	68
6. Anticorruzione e trasparenza.....	68
7. Protezione dei dati personali.....	69

Sezione strategica 2021-2025

1. Contesto esterno

1.1. Politiche europee, nazionali, regionali

torna all'[Indice generale](#)

1.1.1. Il contesto europeo

L'Agenda 2030 per lo sviluppo sostenibile, nuovo quadro strategico delle Nazioni Unite



Nel settembre 2016 durante il Summit sullo Sviluppo Sostenibile è stato stilato dai Capi di stato un documento dal titolo “Trasformare il nostro mondo. L’Agenda 2030 per lo sviluppo sostenibile”.

Il documento determina gli impegni sullo sviluppo sostenibile che dovranno essere realizzati entro il 2030, individuando 17 obiettivi globali (SDGs - Sustainable Development Goals) e 169 target.

Il documento è il risultato di un processo preparatorio complesso, durato quasi tre anni, che ha preso avvio in occasione della Conferenza mondiale sullo sviluppo sostenibile “Rio+20” ([link is external](#)) e si è inserito sul solco del dibattito sul quale seguito dare agli Obiettivi del Millennio (Millennium Development Goals - MDGs, il cui termine era stato fissato al 2015).

Gli obiettivi hanno carattere universale - si rivolgono cioè tanto ai paesi in via di sviluppo quanto ai paesi avanzati - e sono fondati sull’integrazione tra le tre dimensioni dello sviluppo sostenibile (ambientale, sociale ed economica), quale presupposto per sradicare la povertà in tutte le sue forme.

I 17 obiettivi sono:

- Sradicare la povertà in tutte le sue forme e ovunque nel mondo
- Porre fine alla fame, raggiungere la sicurezza alimentare, migliorare l'alimentazione e promuovere l'agricoltura sostenibile
- Garantire una vita sana e promuovere il benessere di tutti a tutte le età
- Garantire un'istruzione di qualità inclusiva ed equa e promuovere opportunità di apprendimento continuo per tutti
- Raggiungere l'uguaglianza di genere e l'autodeterminazione di tutte le donne e ragazze
- Garantire la disponibilità e la gestione sostenibile di acqua e servizi igienici per tutti
- Garantire l'accesso all'energia a prezzo accessibile, affidabile, sostenibile e moderna per tutti
- Promuovere una crescita economica duratura, inclusiva e sostenibile, la piena occupazione e il lavoro dignitoso per tutti
- Costruire un'infrastruttura resiliente, promuovere l'industrializzazione inclusiva e sostenibile e sostenere l'innovazione
- Ridurre le disuguaglianze all'interno dei e fra i Paesi
- Rendere le città e gli insediamenti umani inclusivi, sicuri, resilienti e sostenibili
- Garantire modelli di consumo e produzione sostenibili
- Adottare misure urgenti per combattere i cambiamenti climatici e le loro conseguenze*
- Conservare e utilizzare in modo sostenibile gli oceani, i mari e le risorse marine
- Proteggere, ripristinare e promuovere l'uso sostenibile degli ecosistemi terrestri, gestire in modo sostenibile le foreste, contrastare la desertificazione, arrestare e invertire il degrado dei suoli e fermare la perdita di biodiversità
- Promuovere società pacifiche e inclusive orientate allo sviluppo sostenibile, garantire a tutti l'accesso alla giustizia e costruire istituzioni efficaci, responsabili e inclusive a tutti i livelli
- Rafforzare le modalità di attuazione e rilanciare il partenariato globale per lo sviluppo sostenibile

L'impegno dell'UE a favore degli obiettivi globali

Nel novembre 2016 la Commissione europea ha illustrato il suo approccio strategico per l'attuazione dell'Agenda 2030, compresi gli obiettivi di sviluppo sostenibile.

Le azioni chiave per l'attuazione dell'Agenda 2030:

- includere gli SDG nelle politiche e iniziative dell'UE, facendo dello sviluppo sostenibile il principio guida di tutte le strategie politiche della Commissione europea;
- elaborare relazioni periodiche sui progressi dell'UE a partire dal 2017;

- sviluppare l'attuazione dell'Agenda 2030 con i governi dell'UE, il Parlamento europeo, le altre istituzioni europee, le organizzazioni internazionali, le organizzazioni della società civile, i cittadini e le altre parti interessate;
- inaugurare una piattaforma multilaterale ad alto livello per sostenere lo scambio delle migliori pratiche in materia di attuazione in tutti i settori, a livello nazionale e dell'UE;
- mettere in atto un approccio a più lungo termine nella prospettiva post 2020.

Gli SDG sono inclusi in tutte le 10 priorità della Commissione europea. Le 10 priorità della Commissione per il 2015-2019:

- Occupazione, crescita e investimenti: promuovere gli investimenti e creare posti di lavoro
- Mercato unico digitale : abbattere gli ostacoli per offrire opportunità online
- L'Unione dell'energia e il clima: rendere l'energia più sicura, economicamente accessibile e sostenibile
- Mercato interno: un mercato interno più profondo e più equo
- Un'Unione economica e monetaria più profonda e più equa: coniugare la stabilità con l'equità e la responsabilità democratica
- Una politica commerciale equilibrata e lungimirante per gestire correttamente la globalizzazione: apertura dei commerci nel rispetto degli standard europei
- Giustizia e diritti fondamentali: aumentare la cooperazione tra sistemi giudiziari diversi in seno all'UE e preservare lo stato di diritto
- Le migrazioni: verso un'agenda europea sulla migrazione
- Un ruolo più incisivo a livello mondiale: riunire gli strumenti per l'azione esterna dell'Europa
- Cambiamento democratico: rendere l'UE più democratica

https://ec.europa.eu/info/strategy/international-strategies/sustainable-development-goals/eu-approach-sustainable-development_it ↗

1.1.2. Il contesto nazionale

La Nota di Aggiornamento del Documento di Economia e Finanza 2020

Il quadro disegnato dalla Nota di aggiornamento al Documento di economia e finanza (Nadef) 2020 a ottobre 2020 rilegge necessariamente gli obiettivi globali dell'Agenda 2030 all'interno di un quadro mondiale di profonda destabilizzazione: la Nadef punta a disegnare una strategia organica e coerente per sostenere il rilancio della crescita e dell'occupazione in una dimensione di trasformazione del Paese e porre, allo stesso tempo, il debito pubblico italiano su un sentiero credibile e sostenibile di discesa strutturale.

La Nota aggiorna le precedenti stime economiche sull'impatto della pandemia da Covid-19, anche alla luce degli effetti dell'ingente insieme di interventi adottati dal Governo, che nel complesso ammontano a oltre il 6% del PIL.

Il Documento programmatico di bilancio 2021 e il Recovery Plan "Next Generation EU"

Lo scenario programmatico è stato costruito dal governo alla luce dell'importante novità costituita dal Recovery Plan europeo, denominato Next Generation EU (NGEU), un pacchetto di strumenti per il rilancio e la resilienza delle economie dell'Unione Europea che sarà dotato di 750 miliardi di risorse nel periodo 2021-2026.

Il Governo ha assunto la funzione di indirizzo per la redazione del Programma di Ripresa e Resilienza (PNRR) previsto dalla decisione del Consiglio Europeo del 21 luglio scorso per il tramite del Comitato Interministeriale per gli Affari Europei (CIAE). A sua volta, il CIAE ha affidato la conduzione dei relativi lavori al suo sottocomitato, il Comitato Tecnico di Valutazione (CTV). Quest'ultimo ad agosto ha avviato un'intensa attività di raccolta di proposte per progetti da finanziare tramite la Recovery and Resilience Facility (RRF), che costituisce la componente più rilevante del NGEU. Il 9 settembre il CIAE ha approvato e successivamente inviato al Parlamento le Linee Guida per la definizione del PNRR dell'Italia.

Tenuto conto degli indirizzi approvati dal Parlamento il 13 ottobre, nonché delle Linee Guida per la compilazione dei PNRR nel frattempo pubblicate dalla Commissione Europea, il Governo elaborerà a breve uno Schema del PNRR dell'Italia. Nei prossimi mesi, quest'ultimo sarà oggetto di interlocuzioni con la Commissione Europea, che a loro volta forniranno elementi per la redazione finale del PNRR. La presentazione della versione finale del Programma è prevista a inizio 2021 e in ogni caso non oltre la scadenza di fine aprile prevista dal Semestre Europeo.

Com'è noto, la RRF prevede un pacchetto di sovvenzioni e prestiti. La programmazione di bilancio incorporerà entrambe le componenti ed è pertanto più complessa che in passato. La valorizzazione della componente sovvenzioni è particolarmente importante poiché essa consente di incrementare notevolmente gli investimenti materiali e immateriali della PA, aumentare la spesa per ricerca, istruzione e formazione, nonché stimolare maggiori investimenti privati, senza che ciò porti ad indebitamento aggiuntivo.

Il PNRR e la programmazione finanziaria devono pertanto essere pienamente coerenti. A questo fine, sebbene il Documento Programmatico di Bilancio si riferisca al triennio 2021-2023, il Governo ha anche elaborato proiezioni macroeconomiche e di finanza pubblica a sei anni, che costituiranno la base per valutare sia gli impatti del programma di investimenti e degli altri interventi finanziati da NGEU, sia per conseguire gli obiettivi di finanza pubblica.

I principali obiettivi della politica di bilancio per il 2021-2023 possono così essere riassunti:

- Nel breve termine, sostenere i lavoratori e i settori produttivi più colpiti dalla pandemia fintantoché perdurerà la crisi da Covid-19;
- Proseguire nell'opera di rafforzamento del sistema sanitario nazionale in termini sia di personale, sia di mezzi, per migliorarne la capacità di affrontare la pandemia in corso;
- Sostenere il sistema scolastico nello sforzo dello svolgimento delle attività nella difficile situazione attuale, destinando risorse alla didattica a distanza e per l'assunzione di insegnanti di sostegno;
- Investire nell'università e nella ricerca, in particolare per quanto riguarda il diritto allo studio, l'edilizia universitaria e i progetti di ricerca;

- In coerenza con gli obiettivi di finanza pubblica, valorizzare appieno le risorse messe a disposizione dal NGEU per realizzare un ampio programma di investimenti e riforme di portata e profondità inedite e portare l'economia italiana su un sentiero di crescita sostenuta e equilibrata;
- Rafforzare gli interventi a sostegno della ripresa del Mezzogiorno e delle aree interne, per migliorare la coesione territoriale ed evitare che la crisi da Covid-19 accentui le disparità fra le diverse aree del Paese.
- Attuare un'ampia riforma fiscale che migliori l'equità, l'efficienza e la trasparenza del sistema tributario riducendo anche il carico fiscale sui redditi medi e bassi, coordinandola con l'introduzione di un assegno unico e universale per i figli;
- Rilanciare gli investimenti pubblici, accelerando la capacità di spesa dei Ministeri grazie all'assegnazione immediata dei fondi che saranno disponibili per impegni pluriennali il 1 gennaio 2021, per un ammontare complessivo in 15 anni di oltre 50 miliardi;
- Assicurare un miglioramento qualitativo della finanza pubblica, spostando risorse verso gli utilizzi più opportuni a garantire un miglioramento del benessere dei cittadini, dell'equità e della produttività dell'economia;
- Ipotizzando che la crisi sia gradualmente superata nei prossimi due anni, ricondurre l'indebitamento netto della PA verso livelli compatibili con una continua e significativa riduzione del rapporto debito/PIL.

Il progetto BES: benessere e sostenibilità

Il progetto Bes nasce nel 2010 per misurare il Benessere equo e sostenibile, con l'obiettivo di valutare il progresso della società non soltanto dal punto di vista economico, ma anche sociale e ambientale. A tal fine, i tradizionali indicatori economici, primo fra tutti il Pil, sono stati integrati con misure sulla qualità della vita delle persone e sull'ambiente.

A partire dal 2016, agli indicatori e alle analisi sul benessere si affiancano gli SDG. La Commissione Statistica delle Nazioni Unite (UNSC) ha definito un quadro di informazione statistica condiviso per monitorare il progresso dei singoli Paesi verso gli SDG. A livello nazionale, il compito di coordinare la produzione degli indicatori è affidato agli Istituti nazionali di statistica.

Il progetto Bes conta 130 indicatori, nell'ambito di 12 domini rilevanti per la misura del benessere:

01. Salute
02. Istruzione e formazione
03. Lavoro e conciliazione dei tempi di vita
04. Benessere economico
05. Relazioni sociali
06. Politica e istituzioni
07. Sicurezza
08. Benessere soggettivo
09. Paesaggio e patrimonio culturale
10. Ambiente
11. Innovazione, ricerca e creatività
12. Qualità dei servizi

Il set di indicatori è aggiornato e commentato annualmente nel Rapporto Bes:

[https://www.istat.it/it/benessere-e-sostenibilit%C3%A0/la-misurazione-del-benessere-\(bes\)/il-rapporto-istat-sul-bes](https://www.istat.it/it/benessere-e-sostenibilit%C3%A0/la-misurazione-del-benessere-(bes)/il-rapporto-istat-sul-bes) ↗

A partire dal 2018, viene pubblicato anche un aggiornamento intermedio per tutti gli indicatori per i quali sono già disponibili i dati definitivi.

Si segnala che tutti gli indicatori Bes inseriti nel Documento di Economia e Finanza sono disponibili alla pagina dedicata:

[https://www.istat.it/it/benessere-e-sostenibilit%C3%A0/la-misurazione-del-benessere-\(bes\)/il-bes-nel-def](https://www.istat.it/it/benessere-e-sostenibilit%C3%A0/la-misurazione-del-benessere-(bes)/il-bes-nel-def) ↗

e aggiornati all'anno 2019, utilizzando non solo i dati definitivi, ma anche stime anticipate o dati provvisori.

Il Bes nel Documento di Economia e Finanza

Con la legge 163/2016 che ha riformato la legge di bilancio, principale strumento della manovra di finanza pubblica insieme alla legge di stabilità, il Bes entra per la prima volta nel processo di definizione delle politiche economiche portando l'attenzione sul loro effetto anche su alcune dimensioni fondamentali per la qualità della vita.

Il quadro programmatico degli indicatori BES per il triennio 2020-2022 (l'ultimo approvato dal Governo) è presentato dal Governo alle Camere nell'apposito Allegato al Documento di Economia e Finanza (DEF):

http://www.dt.mef.gov.it/modules/documenti_it/analisi_programmazione/documenti_programmatici/def_2020/DEF_2020_Allegato_BES.pdf ↗

I dodici indicatori su cui verte l'Allegato sono stati selezionati nel 2017 dal Comitato BES. Essi afferiscono a otto dei dodici domini del benessere individuati dalla metodologia seguita dall'Istat nei propri rapporti BES:

1. Reddito medio disponibile aggiustato pro capite. Rapporto tra il reddito lordo disponibile delle famiglie (consumatrici + produttrici) aggiustato (vale a dire inclusivo del valore dei servizi in natura forniti dalle istituzioni pubbliche e senza fini di lucro), e il numero totale di persone residenti in Italia. Fonte: Istat, Conti nazionali.
2. Indice di disuguaglianza del reddito disponibile. Rapporto fra il reddito equivalente totale ricevuto dal 20% della popolazione con il più alto reddito e quello ricevuto dal 20% della popolazione con il più basso reddito. Fonte: Istat, Indagine Eu-Silc.
3. Indice di povertà assoluta. Percentuale di persone appartenenti a famiglie con una spesa complessiva per consumi inferiore al valore soglia di povertà assoluta, sul totale delle persone residenti. Fonte: Istat, Indagine sulle spese delle famiglie.
4. Speranza di vita in buona salute alla nascita. Numero medio di anni che un bambino nato nell'anno di riferimento può aspettarsi di vivere in buona salute, nell'ipotesi che i rischi di malattia e morte alle diverse età osservati in quello stesso anno rimangano costanti nel tempo. Fonte: Istat, Tavole di mortalità della popolazione italiana e Indagine Aspetti della vita quotidiana.
5. Eccesso di peso. Proporzioni standardizzate di persone di 18 anni e più in sovrappeso o obese sul totale delle persone di 18 anni e più. Fonte: Istat, Indagine Aspetti della vita quotidiana.
6. Uscita precoce dal sistema di istruzione e formazione. Percentuale della popolazione in età 18-24 anni con al più il diploma di scuola secondaria di primo grado (licenza media), che non è in

possesso di qualifiche professionali regionali ottenute in corsi con durata di almeno 2 anni e non frequenta né corsi di istruzione né altre attività formative. Fonte: Istat, Rilevazione sulle Forze di lavoro.

7. Tasso di mancata partecipazione al lavoro, con relativa scomposizione per genere. Rapporto tra la somma di disoccupati e inattivi “disponibili” (persone che non hanno cercato lavoro nelle ultime 4 settimane ma sono disponibili a lavorare), e la somma di forze lavoro (insieme di occupati e disoccupati) e inattivi “disponibili”, riferito alla popolazione tra 15 e 74 anni. Fonte: Istat, Rilevazione sulle Forze di lavoro.

8. Rapporto tra tasso di occupazione delle donne 25-49 anni con figli in età prescolare e delle donne senza figli. Rapporto tra il tasso di occupazione delle donne di 25-49 anni con almeno un figlio in età prescolare (0-5 anni) e il tasso di occupazione delle donne di 25-49 anni senza figli, per 100. Fonte: Istat, Rilevazione sulle Forze di lavoro.

9. Indice di criminalità predatoria. Numero di vittime di furti in abitazione, borseggi e rapine per 1.000 abitanti. Fonte: Elaborazione su dati delle denunce alle Forze dell'ordine (Ministero dell'Interno) e dati dell'indagine sulla Sicurezza dei cittadini (Istat).

10. Indice di efficienza della giustizia civile. Durata media effettiva in giornidei procedimenti di cognizione civile ordinaria definiti dei tribunali. Fonte: Ministero della Giustizia –Dipartimento dell'organizzazione giudiziaria, del personale e dei servizi–Direzione Generale di Statistica e Analisi Organizzativa.

11. Emissioni di CO2 e altri gas clima alteranti. Tonnellate di CO2 equivalente emesse su base annua da attività agricole, urbane e industriali, per abitante. Fonte: Istat-Ispira, Inventario e conti delle emissioni atmosferiche.

12. Indice di abusivismo edilizio Numero di costruzioni abusive per 100 costruzioni autorizzate dai Comuni. Fonte: Centro ricerche economiche sociali di mercato per l'edilizia e il territorio (Cresme).

Nella parte centrale il documento allegato al DEF descrive inoltre gli interventi messi in campo dal Governo per contrastare l'emergenza Covid, in ciascuno degli otto domini di analisi. Nell'ultima parte fornisce un resoconto dell'andamento dei dodici indicatori BES sopra indicati.

1.1.3. Il contesto regionale: gli obiettivi del Documento di Economia e Finanza regionale (Defr)

La Nota di aggiornamento del Documento di economia e finanza regionale

La Regione si dota di una complessiva strategia di sviluppo sostenibile che sia coerente e definisca il contributo alla realizzazione degli obiettivi della Strategia Nazionale, indicando la strumentazione, le priorità, le azioni che si intendono intraprendere e assicurano unitarietà all'attività di pianificazione regionale.

Le linee strategiche della programmazione economico finanziaria della Regione Emilia Romagna per il 2021 e anni seguenti sono state approvate dalla Giunta il 29/06/2020:

<https://finanze.regione.emilia-romagna.it/defr/approfondimenti/defr-2021> ➔

poi aggiornate nel mese di novembre 2021

<https://finanze.regione.emilia-romagna.it/defr/approfondimenti/nadefr-2021> ➔

Gli obiettivi strategici regionali, suddivisi per assessorati, sono i seguenti.

Stefano Bonaccini - PRESIDENZA.

1. Semplificazione amministrativa
2. La ricostruzione nelle aree del sisma
3. Area prevenzione della criminalità organizzata e promozione della legalità(LR 18/2016)
4. Polizia locale (LR24/2003)
5. Area sicurezza urbana (LR24/2003)
6. Connotare la regione Emilia-Romagna quale terra dello sport italiana diffondendo la cultura della pratica sportiva di base per educare a sani stili di vita e sostenendo lo sviluppo di una rete diffusa di eventi e manifestazioni.

Elly Schlein - VICEPRESIDENTE E ASSESSORA AL CONTRASTO ALLE DISEGUAGLIANZE E TRANSIZIONE ECOLOGICA: PATTO PER IL CLIMA, WELFARE, POLITICHE ABITATIVE, POLITICHE GIOVANILI, COOPERAZIONE INTERNAZIONALE ALLO SVILUPPO, RELAZIONI INTERNAZIONALI, RAPPORTI CON L'UE.

- 1.Strategia regionale di sviluppo sostenibile per l'attuazione dell'Agenda 2030
2. Politiche di cooperazione internazionale allo sviluppo per l'Agenda 2030
3. Politiche di welfare, contrasto alle disuguaglianze, minori e famiglie
4. Valorizzazione del terzo settore
5. Politiche educative per l'infanzia
6. Contrasto alla povertà e all'esclusione sociale
7. Sostenere il diritto alla casa
8. Politiche europee e raccordo con l'Unione Europea
9. Relazioni europee ed internazionali
10. Coordinamento dei fondi dell'Unione Europea e promozione dell'attività di cooperazione territoriale europea
11. Politiche per l'integrazione
12. Giovani protagonisti delle scelte per il futuro

Paolo Calvano - ASSESSORE AL BILANCIO, PERSONALE, PATRIMONIO, RIORDINO ISTITUZIONALE

1. Il bilancio per la ripresa economica, sociale e ambientale.
2. Una nuova stagione di investimenti
3. Una nuova governance istituzionale
4. Integrità e trasparenza
5. Sostegno ai processi partecipativi (LR15/2018)
6. Patto regionale per una giustizia più efficiente, integrata, digitale e vicina ai cittadini
7. Rilancio del pubblico impiego

8. Valorizzazione del patrimonio regionale
9. Regia unitaria del sistema delle partecipate regionali

Vincenzo Colla - ASSESSORE ALLO SVILUPPO ECONOMICO E GREEN ECONOMY, LAVORO, FORMAZIONE

1. Misure per il rilancio dell'economia
2. Lavoro, competenze e formazione
3. Attrattività, competitività, internazionalizzazione e crescita delle imprese e delle filiere
4. Energie rinnovabili, economia circolare e plastic-free
5. Rilanciare l'edilizia
6. Promuovere la semplificazione, la trasparenza e la legalità in edilizia

Andrea Corsini - ASSESSORE A MOBILITÀ E TRASPORTI, INFRASTRUTTURE, TURISMO, COMMERCIO

1. Strategie e misure per la ripresa di un turismo qualificato e sostenibile post Covid-19
2. Semplificazione amministrativa e qualificazione dell'offerta per il rilancio del commercio
3. Garantire la sostenibilità del sistema dei trasporti durante e dopo l'emergenza Covid-19
4. Sostenere e promuovere il trasporto ferroviario
5. Promuovere lo sviluppo del Porto di Ravenna
6. Promuovere lo sviluppo della navigazione interna
7. Promuovere lo sviluppo e il miglioramento delle infrastrutture stradali strategiche di interesse nazionale –regionale e della sicurezza stradale
8. Promuovere lo sviluppo dei nodi intermodali e della piattaforma logistica regionale per il trasporto delle merci
9. Promuovere lo sviluppo del sistema aeroportuale regionale
10. Sostenere e promuovere il trasporto pubblico locale, l'integrazione del TPL e l'accesso gratuito per i giovani
11. Sostenere e promuovere la mobilità ciclabile e la mobilità elettrica

Raffaele Donini - ASSESSORE ALLE POLITICHE PER LA SALUTE

1. La programmazione economico-finanziaria delle aziende sanitarie nel contesto dell'epidemia Covid-19: dall'emergenza sanitaria alla ripresa delle attività
2. Tracciamento dei contatti Covid-19 positivi attraverso piattaforma bigdata
3. Adeguamento ed innovazione della rete ospedaliera e delle sue performance alle nuove necessità assistenziali
4. Razionalizzazione, integrazione ed efficientamento dei servizi sanitari, sociosanitarie tecnico amministrativi del servizio sanitario regionale
5. Assistenza territoriale a misura della cittadinanza
6. Maggiori servizi online per gli assistiti e i professionisti sanitari
7. Facilitazione dell'accesso alle prestazioni specialistiche ambulatoriali
8. Rafforzare la prevenzione e la promozione della salute
9. Sostegno alle persone più fragili e a chi se ne prende cura
10. Una nuova stagione di investimenti in sanità
11. Razionalizzazione della spesa e dei processi per l'acquisizione di beni e servizi per gli enti regionali e del servizio sanitario regionale
12. Qualificare il lavoro in sanità
13. Ricerca sanitaria

14. Valorizzazione della farmacia come presidio sanitario territoriale di prossimità
15. Accesso appropriato e immediato ai farmaci innovativi ed innovativi oncologici

Mauro Felicori - ASSESSORE ALLA CULTURA E PAESAGGIO

1. Emilia-Romagna, grande polo della creatività in Italia
2. Giovani protagonisti delle scelte per il futuro
3. Incremento consumi culturali
4. Accendiamo le luci sui luoghi della memoria e costruiamo la pace
5. Riordino della legislazione e delle agenzie regionali

Barbara Lori – ASSESSORA ALLA MONTAGNA, AREE INTERNE, PROGRAMMAZIONE TERRITORIALE, PARI OPPORTUNITÀ

1. Valorizzare le identità e le potenzialità della montagna
2. Ridurre gli squilibri regionali tra aree montane/interne e aree urbane
3. Promuovere la multifunzionalità e la gestione sostenibile delle foreste
4. Promuovere la tutela della biodiversità
5. Perseguire il saldo zero di consumo di suolo e la rigenerazione urbana
6. Contrasto alla violenza di genere e pari opportunità

Alessio Mammi - ASSESSORE ALL'AGRICOLTURA E AGROALIMENTARE, CACCIA E PESCA

1. Competitività delle imprese agricole, promozione e tutela dei prodotti a denominazione di origine, multifunzionalità ed economia circolare
2. Territorio rurale e vitalità delle economie locali e nuove imprese
3. Sostenibilità dei sistemi produttivi e contrasto ai cambiamenti climatici
4. Promuovere la disponibilità di acqua e ottimizzare i consumi idrici in agricoltura
5. Tutela e riequilibrio della fauna selvatica
6. Sviluppo e sostenibilità dell'economia ittica
7. Conoscenza, innovazione e semplificazione

Irene Priolo - ASSESSORA ALL'AMBIENTE, DIFESA DEL SUOLO E DELLA COSTA, PROTEZIONE CIVILE

1. Promuovere la conoscenza, la pianificazione e la prevenzione per la sicurezza e la resilienza dei territori
2. Innovare il sistema di protezione civile
3. Quattro milioni e mezzo di nuovi alberi in cinque anni
4. Promuovere l'economia circolare e definire le strategie per la riduzione dei rifiuti e degli sprechi.
5. Migliorare la qualità e la disponibilità delle acque.
6. Migliorare la qualità dell'aria
7. Favorire il recupero e il riuso dei siti e degli edifici inquinati
8. Promuovere la conoscenza e la cultura della sostenibilità
9. Promuovere l'informazione ai cittadini su sicurezza e resilienza dei territori

Paola Salomoni - ASSESSORA ALLA SCUOLA, UNIVERSITÀ, RICERCA, AGENDA DIGITALE

1. Istruzione, diritto allo studio e edilizia scolastica
2. Diritto allo studio universitario e edilizia universitaria
3. Ricerca ed alta formazione
4. Agenda digitale

- 5. Cittadinanza digitale
- 6. Trasformazione digitale della PA

OBIETTIVO STRATEGICO TRASVERSALE: UN NUOVO PATTO PER IL LAVORO E PER IL CLIMA - PERCORSO VERSO LA NEUTRALITÀ CARBONICA

Il quadro regionale in contesto pandemico

Come già scritto nel DEFR 2021, lo scoppio dell'epidemia Covid-19 non solo non ha risparmiato la regione Emilia Romagna, ma ha generato effetti pesanti sulle sue variabili macroeconomiche. Secondo le ultime stime disponibili, infatti, il PIL emiliano-romagnolo nel 2020 dovrebbe subire un drastico calo rispetto al 2019. Nel mese di ottobre, Prometeia stima per il PIL emiliano-romagnolo un calo di 15,7 miliardi di euro in termini reali. Il PIL passerebbe infatti da quasi 158,6 miliardi di euro nel 2019 a 142,9 miliardi di euro nel 2020 in termini reali, con un calo quindi del 9,9%. Le previsioni per il 2021, tuttavia, evidenziano una marcata ripresa con una variazione del PIL stimata in +7,1%. La tabella che segue mostra i valori sia reali che nominali del PIL della nostra regione, riportando i dati storici per il 2019 e le previsioni per l'anno in corso, il 2021 e il 2022.

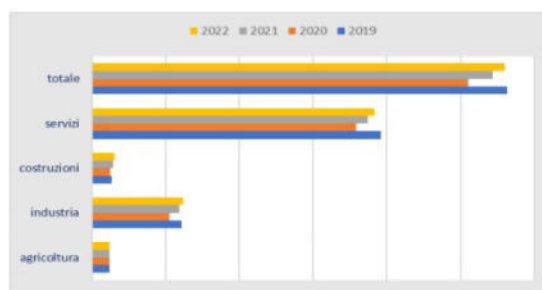
Analizzando le componenti del PIL, osserviamo che la domanda interna registrerebbe, sempre secondo le previsioni di Prometeia, un calo complessivo del 10,1%¹⁴. La contrazione più significativa riguarda gli investimenti, con una flessione di circa 13 punti percentuali. Anche i consumi finali delle famiglie sono previsti in diminuzione, in una misura pari all'11,7%.

Anche relativamente alle esportazioni ed alle importazioni, le stime per il 2020 continuano ad essere molto negative: per le esportazioni si prevede un calo dell'11,5%, e per le importazioni un calo che sfiora il 12%. La tabella e la figura che seguono mostrano i dati storici e le previsioni per il periodo dal 2019 al 2022 (dati in milioni di euro).

Il quadro provinciale

Procedendo ad una rapida analisi più localizzata, la seguente tabella e grafico illustrano i valori aggiunti settoriali per la provincia di Ravenna, riportando i dati storici per il 2019 e le previsioni per il 2020, 2021 e 2022. Anche per questa sezione, i dati, espressi in milioni di euro, sono tratti dagli 'Scenari per le economie locali' di Prometeia (ottobre 2020).

Valore aggiunto Provincia di Ravenna					
	agricoltura	industria	costruzioni	servizi	totale
2019	470,38	2.428,84	529,01	7.831,81	11.260,04
2020	459,94	2.091,71	490,09	7.164,66	10.206,41
2021	459,93	2.372,72	559,65	7.471,67	10.863,97
2022	467,92	2.470,46	602,85	7.653,77	11.195,00



1.1.4. Considerazioni sulla coerenza dei programmi rispetto ai piani regionali di sviluppo, ai piani regionali di settore, agli atti programmatici della Regione

Con la presentazione e approvazione del Documento Unico di Programmazione, si attesta che gli obiettivi strategici e operativi, e le relative dotazioni finanziarie, risultano complessivamente coerenti con la legislazione regionale, ed in particolare con i piani regionali di sviluppo e di settore e con gli atti programmatici della Regione, nonché con quanto previsto dalla normativa nazionale al fine del rispetto dei vincoli di finanza pubblica.

Tale coerenza è garantita dalla conformità dei contenuti a quanto disposto dalle leggi regionali e nazionali in materia, e dal riferimento agli specifici atti di pianificazione e di regolamentazione attuativi delle leggi stesse.

1.1.5. Coerenza con gli obiettivi derivati dal Piano Strategico dell'Unione

Nel luglio del 2020 il Consiglio dell'Unione ha approvato il Piano strategico 2030 **“Un territorio senza barriere, senza periferie”**, a conclusione di un percorso partecipativo di oltre dodici mesi che ha coinvolto la comunità, gli amministratori e l'organizzazione tutta.

Nel Piano sono inclusi i seguenti obiettivi e azioni chiave, che costituiranno una cornice tematica di riferimento per i DUP 2021 e seguenti.

Linee di indirizzo	Obiettivi	Azioni chiave	Progetti bandiera
A. Le reti e le interconnessioni	A.1 Nessuna periferia	A. 1.1. potenziare i luoghi di aggregazione delle comunità, con particolare riferimento ai centri culturali e ricreativi esistenti	Progetto bandiera #1
		A.1.2. promuovere la valorizzazione del patrimonio immobiliare rurale e di re-insediamento (progetto “case sparse”)	Tram treno
		A.1.3. riqualificare i nodi per l’accessibilità territoriale in particolare le aree di sosta delle stazioni ferroviarie e dei mezzi pubblici di trasporto e interconnessione	Progetto bandiera #2 DATASCAPEs
		A.1.4. migliorare la qualità degli spazi di vita, con particolare attenzione agli aspetti di qualità urbana, accessibilità e sicurezza	
		A.1.5. sviluppare progetti di collegamento tra i sistemi di mobilità lenta e alternativi all’automobile presenti sul territorio (con priorità per il sistema di piste ciclopedonali Senio – Lamone)	
		A.1.6. prevedere modalità di raccordo e integrazione tra i diversi livelli di pianificazione dell’Unione, per assicurare il rafforzamento delle identità locali e l’attrattività territoriale	
	A.2 Accessi facili e sostenibili	A.2.1. siglare protocolli d’intesa con aziende e istituzioni e altri soggetti pubblici (scuole, agenzie, ecc.) per snellire il traffico lungo le direttrici casa/scuola/lavoro, promuovendo in particolare l’adozione di sistemi di trasporto collettivo dei	

Linee di indirizzo	Obiettivi	Azioni chiave	Progetti bandiera
		<p>lavoratori.</p> <p>A.2.2. creare una card del trasporto pubblico locale integrato per chi abita, studia, lavora, sosta o attraversa i territori dell'Unione, per fruire di una rete efficiente di mezzi di spostamento diversi ed integrati mediante un abbonamento unico.</p> <p>A.2.3. promuovere servizi di trasporto a chiamata attraverso l'attivazione di collaborazioni con l'Agenzia per la mobilità.</p> <p>A.2.4. favorire una pedonalità più ampia e sicura come chiave per il miglioramento della qualità della vita, per la promozione di stili di vita sani, per la valorizzazione dei centri urbani</p> <p>A.2.5. predisporre un business plan socio-ambientale che valuti vantaggi ambientali e risparmi economici derivanti dall'attuazione del PUMS</p>	
	A.3 L'Unione si ricarica	<p>A.3.1 promuovere politiche energetiche locali incentivanti</p> <p>A.3.2. promuovere gruppi di acquisto o consorzi privati nel settore dei servizi energetici</p> <p>A.3.3. promuovere accordi di collaborazione con il mondo economico-produttivo e con gli istituti di credito, per incentivare azioni nel settore delle energie sostenibili</p>	
	A.4 La cultura digitale	<p>A.4.1 promuovere azioni educative sull'uso degli strumenti e delle tecnologie digitali in particolare rivolte agli studenti della scuola primaria, secondaria inferiore e superiore.</p> <p>A.4.2. promuovere azioni formative di alfabetizzazione digitale, per i cittadini e in particolare per supportare gli utenti delle fasce deboli della popolazione (anziani e disabili) nell'utilizzo dei servizi on line messi a disposizione delle Amministrazioni</p> <p>A.4.3. promuovere la creazione di un centro di formazione specializzata sull'uso dei dati (big data)</p> <p>A.4.4. promuovere la formazione dei formatori, affinché sensibilizzino sulla consapevolezza delle opportunità offerte da una gestione avanzata dei dati</p> <p>A.4.5. rendere fruibili i dati di utilità prioritaria in forma open per utenti – cittadini e imprese garantendo la sicurezza delle reti e dei dati stessi</p>	

Linee di indirizzo	Obiettivi	Azioni chiave	Progetti bandiera
B. Lavoro e attrattività	B.1 Reti per lo sviluppo d'impresa, fra formazione, ricerca e mondo del lavoro	<p>B.1.1. rafforzare le relazioni fra sistema pubblico, sistema universitario regionale e della ricerca e sistema delle imprese del territorio:</p> <ul style="list-style-type: none"> - promuovere il ruolo dei centri della ricerca e dell'innovazione - in particolare del parco Scientifico-Tecnologico Torricelli e del centro CRPV di Tebano, per facilitare lo sviluppo di start – up innovative e sostenibili. - sviluppare progetti congiunti fra strutture di ricerca e innovazione e sistema delle imprese nei diversi ambiti di interesse in particolare nel settore dell'economia circolare - favorire la creazione di partnership con i Cluster della Regione Emilia-Romagna 	Progetto bandiera #1 - gREeNAISSANCE. Da 100 (spazi) a 100 (luoghi)
		<p>B.1.2. promuovere la specializzazione di profili professionali</p> <ul style="list-style-type: none"> - sostenere un'offerta formativa diretta a potenziare l'ecosistema dell'innovazione consolidando la collaborazione fra i diversi attori - promuovere il rafforzamento delle figure professionali all'interno degli Istituti tecnico-scientifici di concerto col sistema delle imprese del territorio 	Progetto bandiera #2 - Da 0 a 100: l'Unione della conoscenza
	B.2 L'Unione: un ecosistema territoriale competitivo	<p>B.2.1. incentivare l'insediamento di nuove imprese, migliorando le infrastrutture – in particolare la viabilità- e il sistema dei servizi alle imprese, promuovendo anche l'adozione di sistemi di welfare aziendale</p>	
		<p>B.2.2. potenziare la rete dei collegamenti per rendere più stretta l'integrazione fra il sistema produttivo del territorio e i grandi sistemi della logistica e dei trasporti</p>	
		<p>B.2.3. razionalizzare l'organizzazione della logistica all'interno del sistema locale in modo da ridurre il volume di mezzi di consegna in circolazione</p>	
	B.3 Un turismo lento, fra natura e patrimonio storico-culturale	<p>B.3.1. rafforzare la promozione turistica integrata delle reti per la natura e la cultura:</p> <ul style="list-style-type: none"> - potenziare il portale unico del turismo nella Romagna Faentina - mettere in rete il patrimonio storico e artistico (centri storici, borghi, rocche) e le proposte turistico-culturali rafforzando il coordinamento fra Istituzioni ed operatori del territorio 	
		<p>B.3.2. tutelare e valorizzare il paesaggio</p> <ul style="list-style-type: none"> - predisporre un piano straordinario di investimenti per la tutela e la valorizzazione sostenibile delle risorse 	

Linee di indirizzo	Obiettivi	Azioni chiave	Progetti bandiera
		<p>ecosistemiche e culturali del territorio anche attraverso l'approccio delle <i>Green Communities</i>.</p> <ul style="list-style-type: none"> - potenziare l'infrastrutturazione per la mobilità dolce – a partire dalla pista ciclopedonale SenioLamone - sostenere le imprese giovanili che investono nel presidio e valorizzazione delle aree rurali 	

Linee di indirizzo	Obiettivi	Azioni chiave	Progetti bandiera
C. I servizi di prossimità per i cittadini	C.1 L'Unione delle persone	C.1.1. implementare strumenti per una mappatura dei bisogni del territorio, delle potenzialità e delle specificità su base geografica, prevedendo un coordinamento con il terzo settore, il sistema socio-sanitario, le organizzazioni sociali e il tessuto imprenditoriale.	Progetto bandiera #1 A casa mia
		C.1.2. incentivare nuove modalità di presenza attiva dell'Amministrazione sul territorio, basate sul ruolo dei mediatori di comunità e degli operatori di vicinato (per esempio, consolidando le esperienze di portierato solidale in corso di sperimentazione).	
		C.1.3. promuovere la pianificazione e programmazione sociale e socio-sanitaria, potenziando l'Ufficio di Piano come cabina di regia progettuale e luogo di integrazione delle politiche, avviando percorsi di co-progettazione e co-decisione con altri Enti, istituzioni e con il Terzo settore, differenziando il territorio in base ai fabbisogni delle comunità.	
		C.1.4. istituire un nucleo trasversale per l'attuazione di politiche integrate di prevenzione e per la misurazione dell'impatto sociale (azione collegata alla C.1.1).	
	C.2 Semplificazione, accessibilità e crescita organizzativa	C.2.1. ampliare lo sportello polifunzionale facendolo evolvere come sportello di comunità, spazio fisico e virtuale presente sui territori che agisca come erogatore di servizi, facilitatore del rapporto tra istituzioni e cittadini, supporto all'iniziativa civica, garantendo equità di accesso alle fasce più deboli della popolazione.	
		C.2.2 mappare procedure e iter amministrativi con l'obiettivo di ridurre i tempi e la complessità per l'impresa e per i cittadini, verso una revisione dei processi che introduca trasformazioni dell'organizzazione e delle modalità di lavoro, promuova maggiore trasversalità di azione tra settori, preveda l'utilizzo di competenze specifiche e innovative.	
C.2.3 acquisire le competenze funzionali alla implementazione delle azioni di Piano e alla trasformazione organizzativa dell'Unione: mappare le competenze necessarie, individuare nuovi profili professionali, impostare un modello per la			

Linee di indirizzo	Obiettivi	Azioni chiave	Progetti bandiera
		formazione continua e il training professionale orientato alla trasversalità.	
	C.3 Inclusione e cooperatività: un'idea estesa di pari opportunità	C.3.1 sviluppare misure e azioni di coinvolgimento rivolte al tessuto economico e imprenditoriale, in grado di dare concreta attuazione a un'idea di "welfare di territorio", mettendo a sistema l'integrazione lavorativa con azioni di tutoring, di welfare generativo, di welfare aziendale e di reti d'impresa.	
		C.3.2 promuovere la crescita di una comunità educante attraverso forme sinergiche di integrazione educativa, attraverso le figure del peer-educator, degli educatori di strada, dei mediatori di comunità e di vicinato	
		C.3.3 stimolare una costante collaborazione e integrazione fra volontariato, promozione sociale, cooperazione e privato sociale, in particolare sui temi delle politiche per la disabilità, dell'inclusione interculturale e interreligiosa, della cooperazione intergenerazionale (azione collegata alla C.1.3).	

1.2. Situazione socio-economica del territorio di riferimento

torna all'[Indice generale](#)

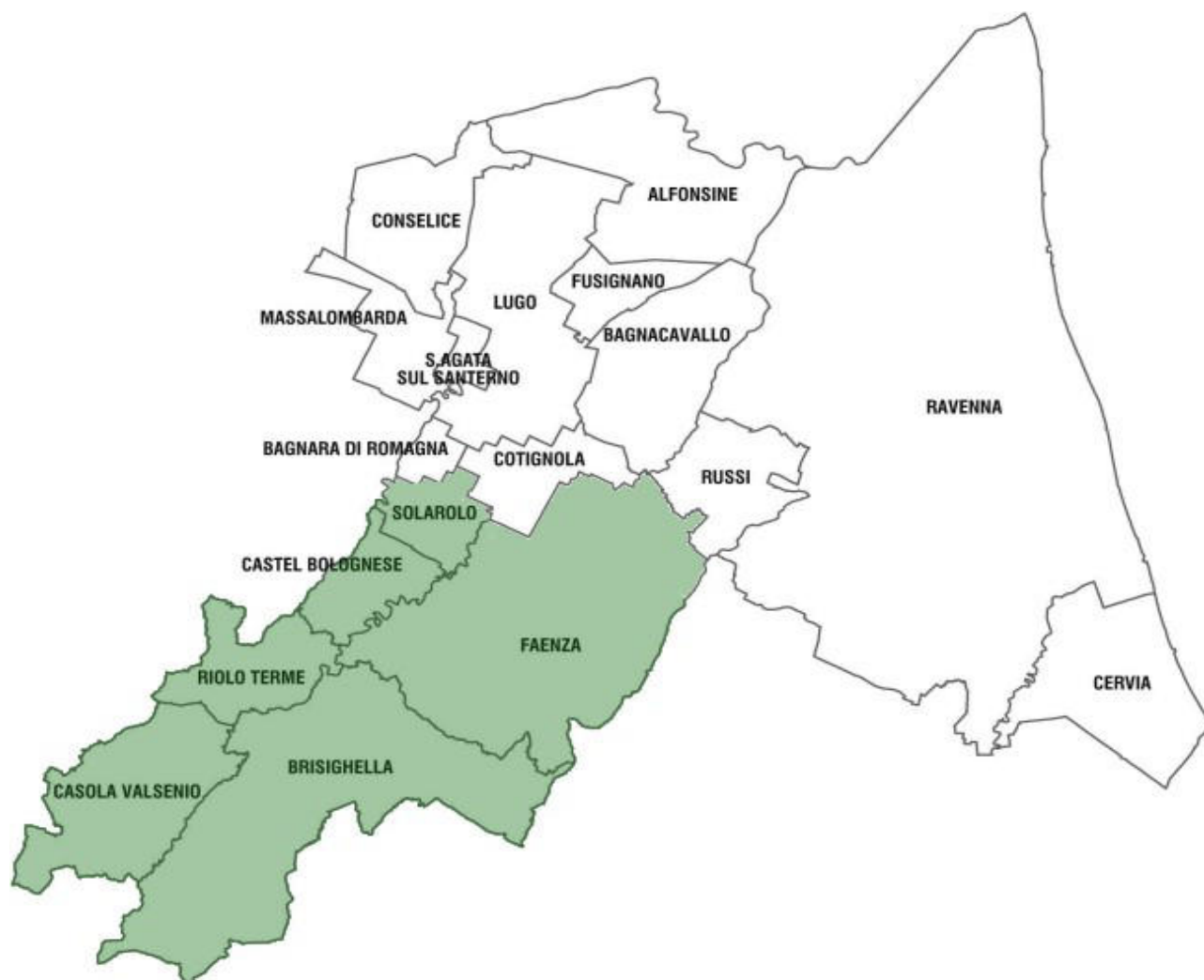
1.2.1. Dati sulla situazione socio-economica del territorio di riferimento

1.2.1.1. L'identità del territorio ed i principali dati anagrafici e socio-economici

L'Unione della Romagna Faentina è costituita tra i Comuni di Brisighella, Casola Valsenio, Castel Bolognese, Faenza, Riolo Terme e Solarolo con effetto da 1° gennaio 2012.

Attualmente tutte le funzioni comunali ed il personale sono stati conferiti all'Unione: il territorio di riferimento dell'ente va oltre quello comunale, e corrisponde, in una logica di integrazione, a quello del bacino territoriale dei sei comuni dell'Unione.

Il perimetro territoriale dell'Unione coincide con quello del distretto socio-sanitario



Di seguito alcuni dati sui territori dell'Unione:

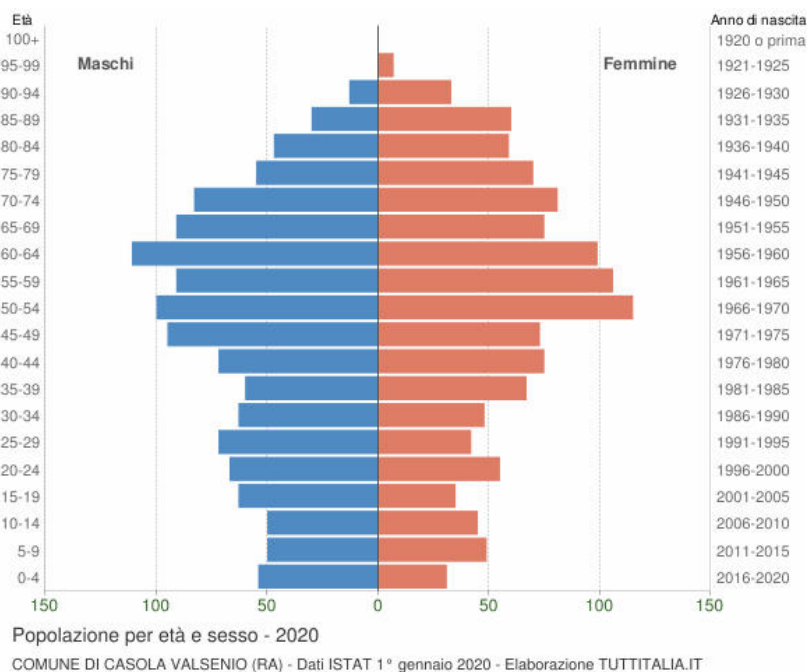
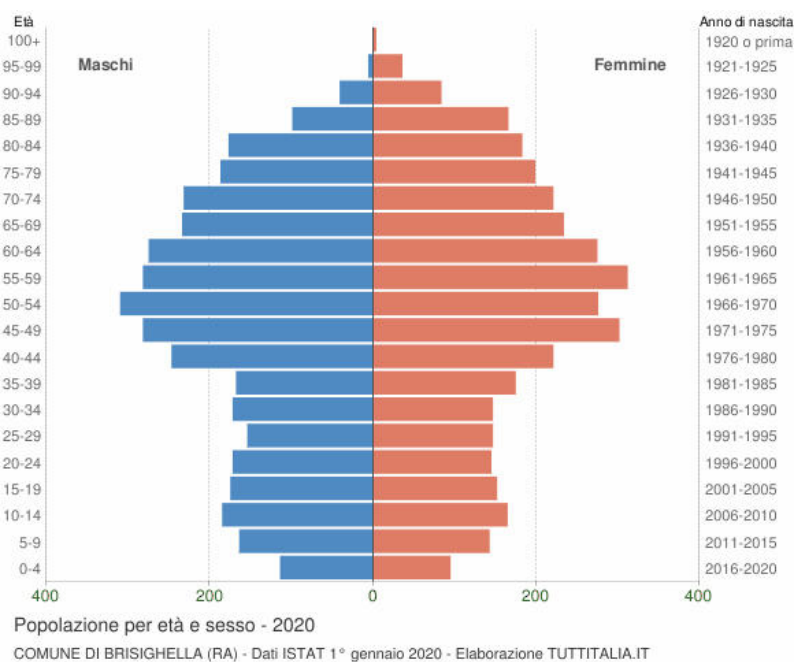
<p>Brisighella Coordinate 44°13'N 11°46'E (Mappa) Altitudine 115 m s.l.m. Superficie 194,33 km² Frazioni Boesimo, Casale, Castellina, Croce Daniele, Fognano, Fornazzano, La Strada, Marzeno, Monte Romano, Pietramora, Purocielo, Rontana, San Cassiano, San Martino in Gattara, Urbiano, Villa San Giorgio in Vezzano, Zattaglia Comuni confinanti Casola Valsenio, Castrocaro Terme e Terra del Sole (FC), Faenza, Forlì (FC), Marradi (FI), Modigliana (FC), Palazzuolo sul Senio (FI), Riolo Terme</p>	<p>Casola Valsenio Coordinate 44°13'N 11°37'E (Mappa) Altitudine 195 m s.l.m. Superficie 84,42 km² Frazioni Baffadi, Mercatale, Sant'Apollinare, Valsenio, Zattaglia Comuni confinanti Borgo Tossignano (BO), Brisighella, Castel del Rio (BO), Fontanelice (BO), Palazzuolo sul Senio (FI), Riolo Terme</p>
<p>Castel Bolognese Coordinate 44°19'N 11°48'E (Mappa) Altitudine 42 m s.l.m. Superficie 32,37 km² Frazioni Biancanigo, Borello, Campiano, Casalecchio, Pace, Serra Comuni confinanti Faenza, Imola (BO), Riolo Terme, Solarolo</p>	<p>Faenza Coordinate 44°17'N 11°53'E (Mappa) Altitudine 35 m s.l.m. Superficie 215,76 km² Frazioni Albereto, Borgo Tuliero, Cassanigo, Castel Raniero, Celle, Còsina, Granarolo, Errano, Fossolo, Merlaschio, Mezzeno, Pieve Cesato, Pieve Corleto, Pieve Ponte, Prada, Reda, Sarna, Sant'Andrea, Santa Lucia, Tebano. Comuni confinanti Bagnacavallo, Brisighella, Castel Bolognese, Cotignola, Riolo Terme, Russi, Solarolo, Forlì (FC)</p>
<p>Riolo Terme Coordinate 44°17'N 11°44'E (Mappa) Altitudine 98 m s.l.m. Superficie 44,26 km² Frazioni Borgo Rivola, Cuffiano, Isola, Mazzolano, Torranello Comuni confinanti Borgo Tossignano (BO), Brisighella, Casola Valsenio, Castel Bolognese, Faenza, Imola (BO)</p>	<p>Solarolo Coordinate 44°22'N 11°51'E (Mappa) Altitudine 25 m s.l.m. Superficie 26,04 km² Frazioni Casanola, Castel Nuovo, Felisio, Gaiano, San Mauro Comuni confinanti Bagnara di Romagna, Castel Bolognese, Cotignola, Faenza, Imola (BO)</p>

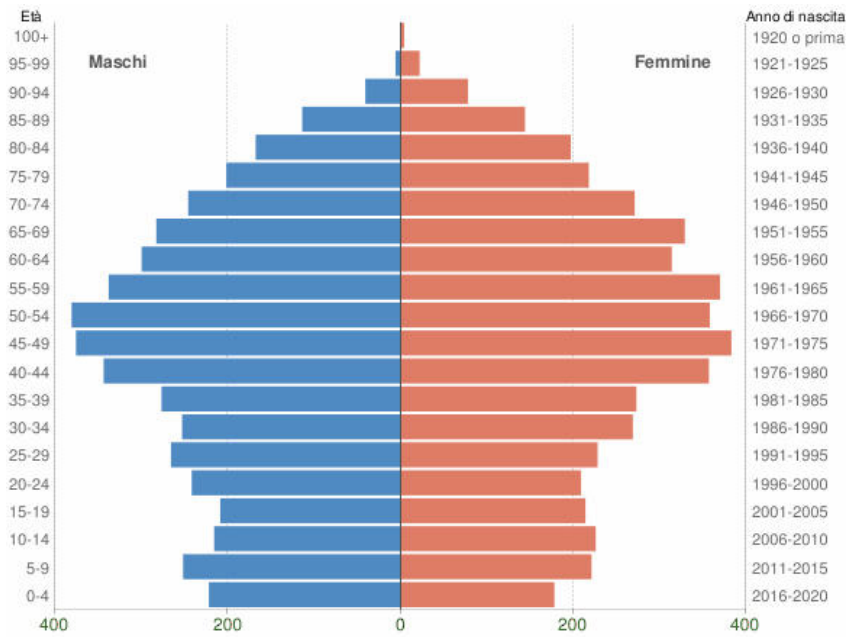
Fonte: wikipedia

1.2.1.2. Dati statistici su popolazione

Piramidi delle Età

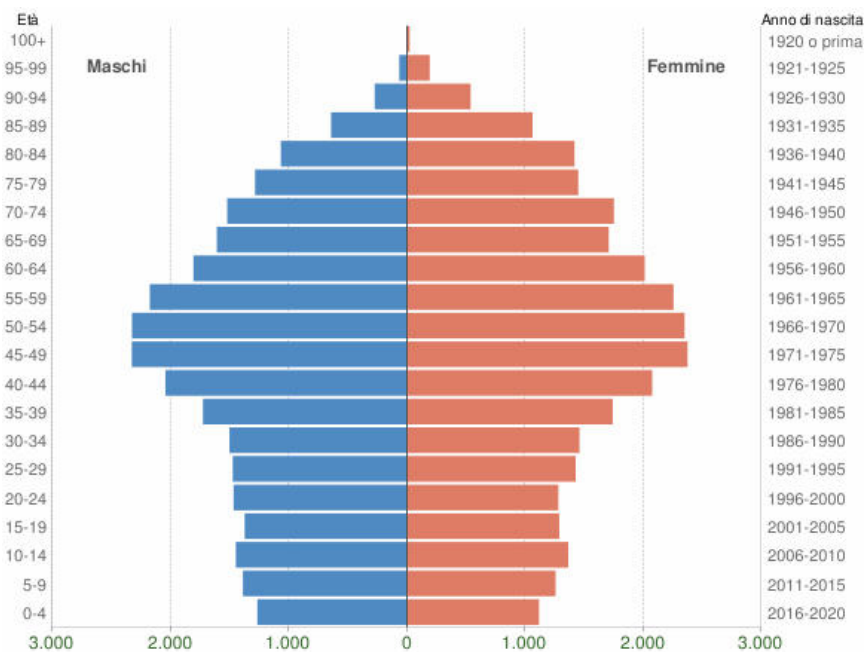
La Piramide delle Età, rappresenta la distribuzione della popolazione residente per età e sesso al 1° gennaio 2020. La popolazione è riportata per classi quinquennali di età sull'asse Y, mentre sull'asse X sono riportati due grafici a barre a specchio con i maschi (a sinistra) e le femmine (a destra).





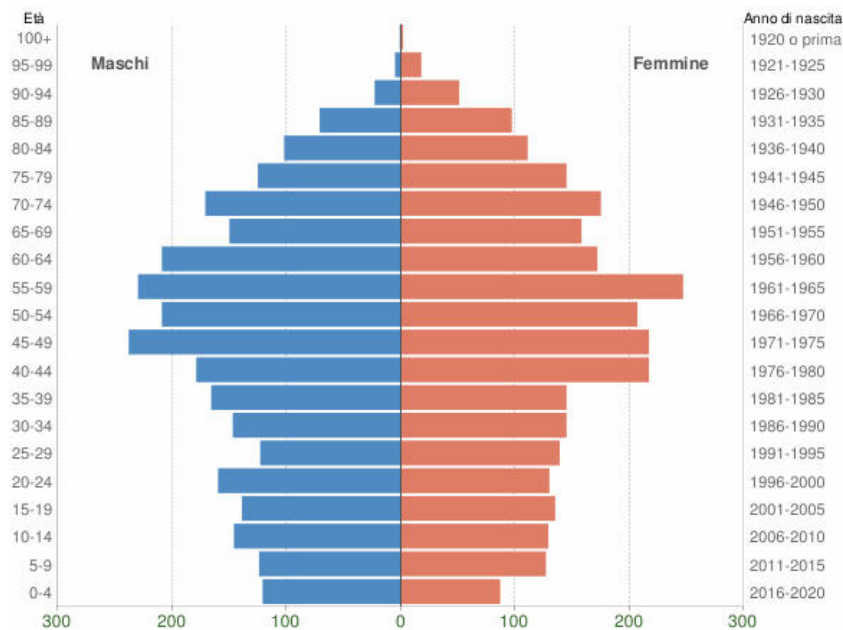
Popolazione per età e sesso - 2020

COMUNE DI CASTEL BOLOGNESE (RA) - Dati ISTAT 1° gennaio 2020 - Elaborazione TUTTITALIA.IT



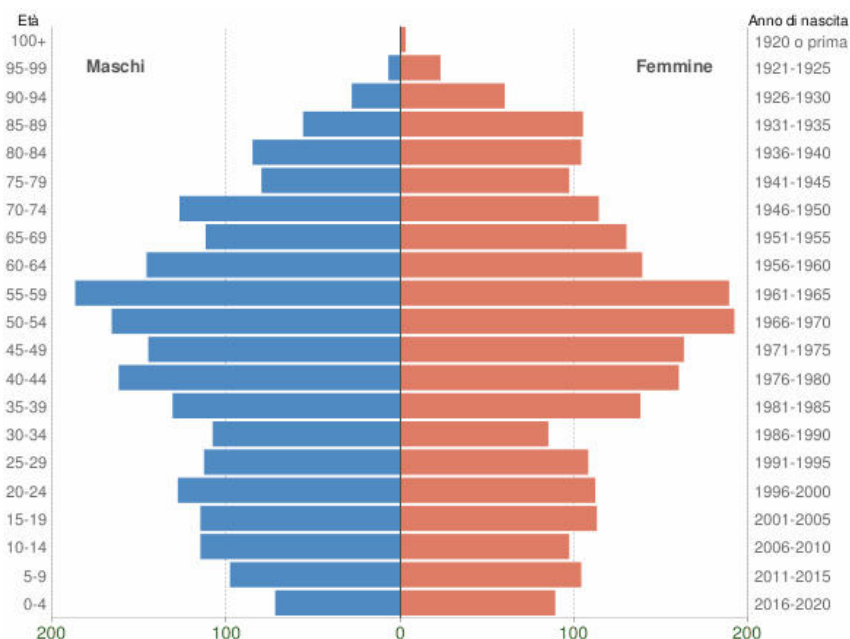
Popolazione per età e sesso - 2020

COMUNE DI FAENZA (RA) - Dati ISTAT 1° gennaio 2020 - Elaborazione TUTTITALIA.IT



Popolazione per età e sesso - 2020

COMUNE DI RIOLO TERME (RA) - Dati ISTAT 1° gennaio 2020 - Elaborazione TUTTITALIA.IT



Popolazione per età e sesso - 2020

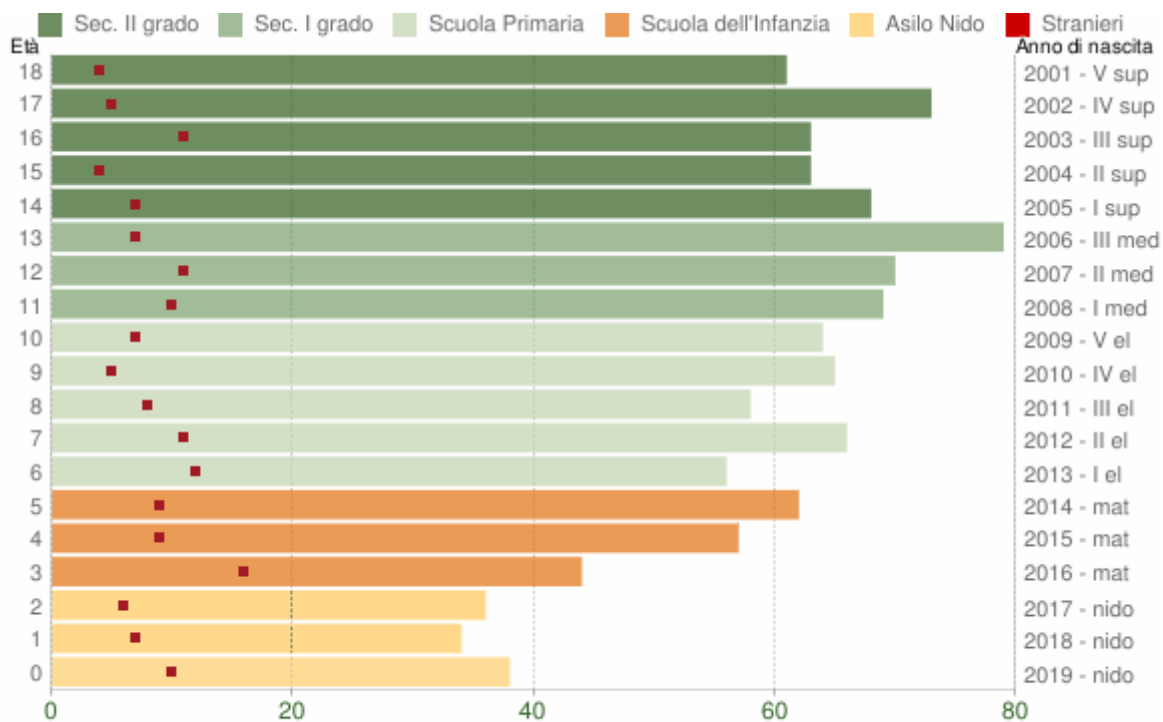
COMUNE DI SOLAROLO (RA) - Dati ISTAT 1° gennaio 2020 - Elaborazione TUTTITALIA.IT

1.2.1.3. Dati statistici su livello di istruzione

Popolazione per classi di età scolastica

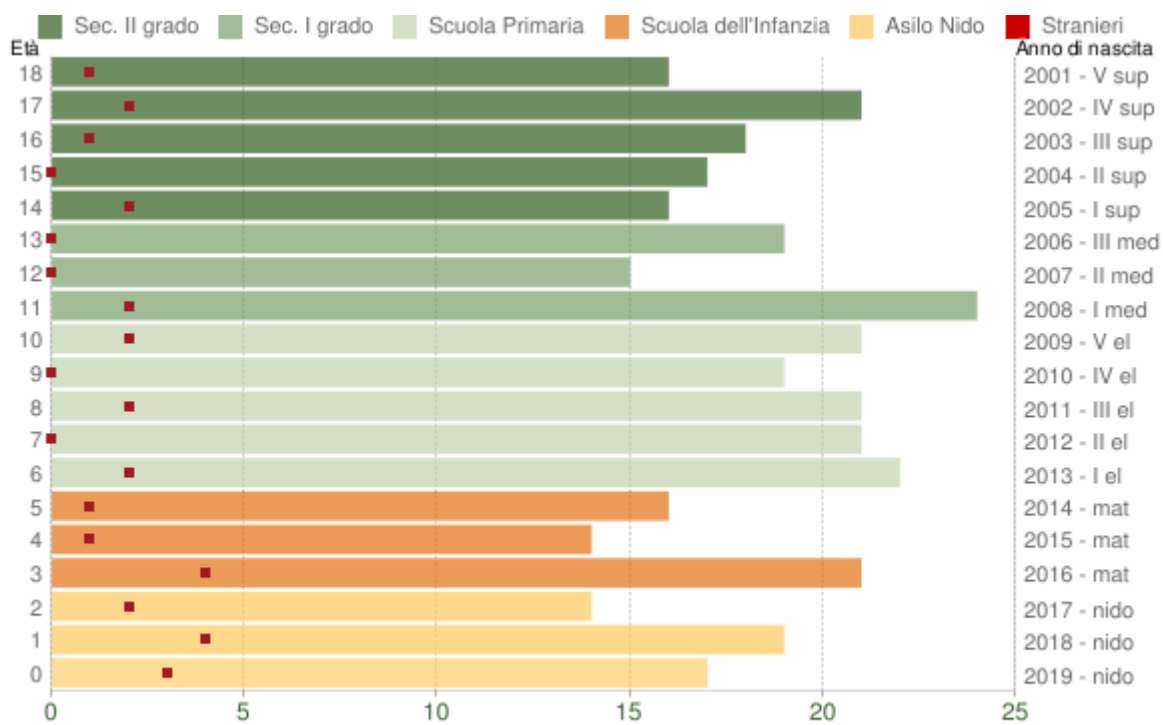
Distribuzione della popolazione per classi di età da 0 a 18 anni al 1° gennaio 2020. I grafici riportano la potenziale utenza per l'anno scolastico 2020/2021, evidenziando con colori diversi i

differenti cicli scolastici (asilo nido, scuola dell'infanzia, scuola primaria, scuola secondaria di I e II grado).



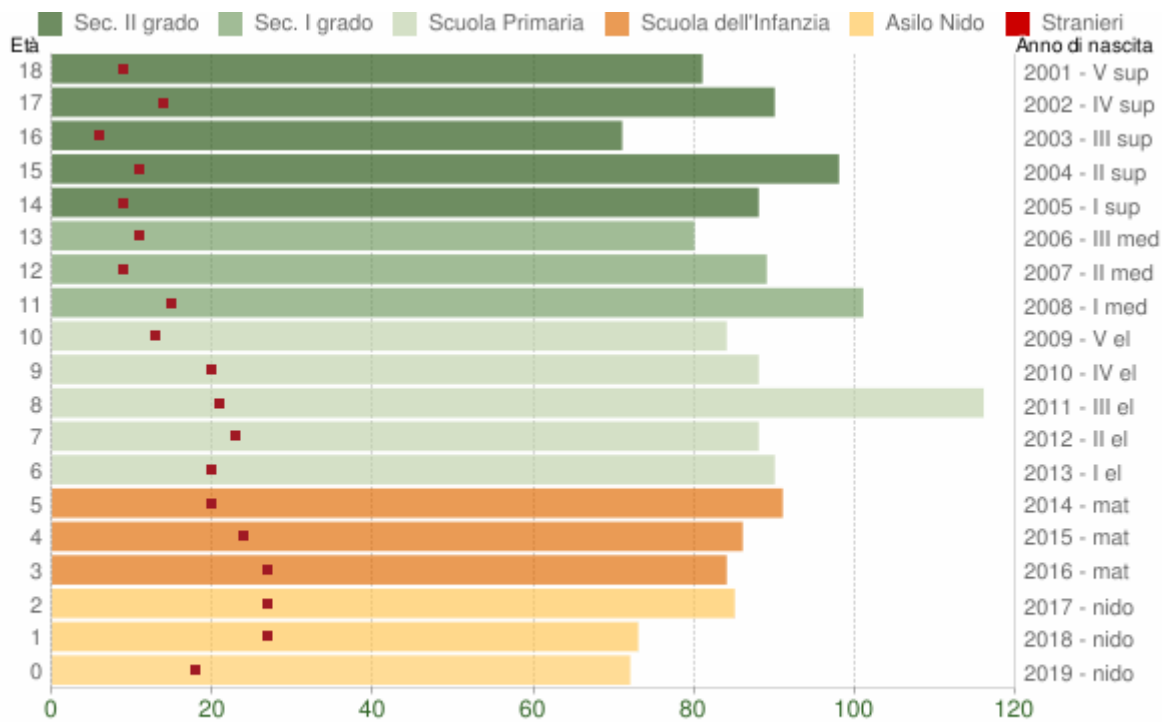
Popolazione per età scolastica - 2020

COMUNE DI BRISIGHELLA (RA) - Dati ISTAT 1° gennaio 2020 - Elaborazione TUTTITALIA.IT



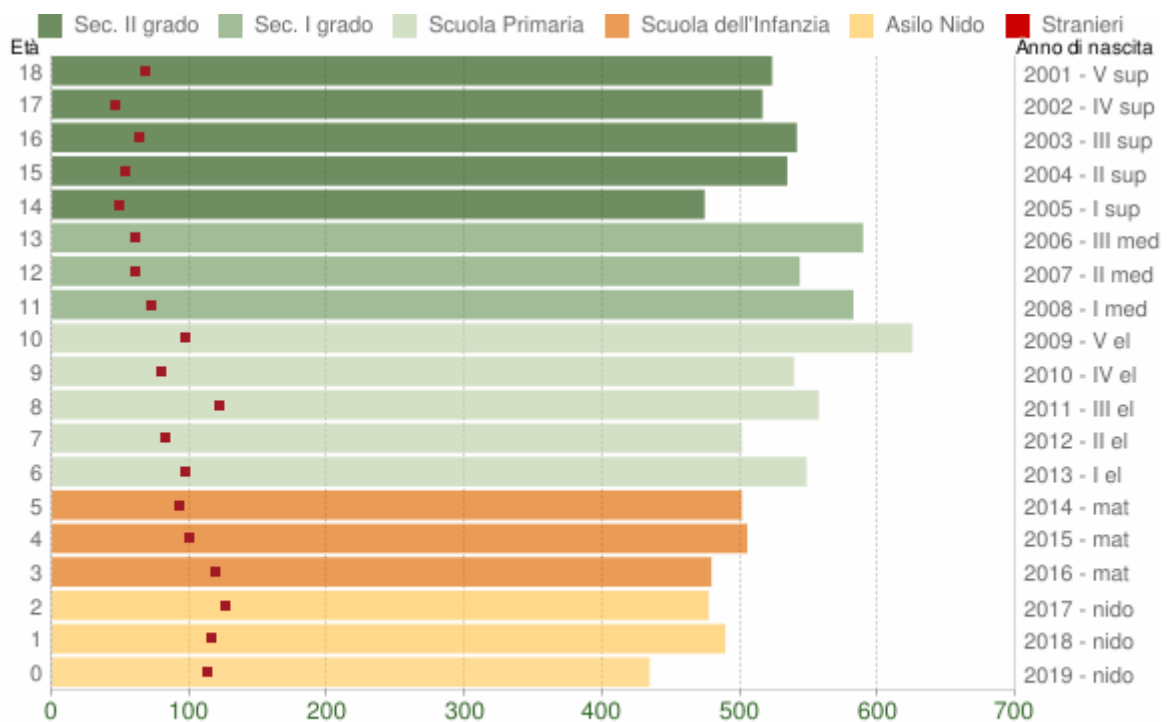
Popolazione per età scolastica - 2020

COMUNE DI CASOLA VALSENIIO (RA) - Dati ISTAT 1° gennaio 2020 - Elaborazione TUTTITALIA.IT



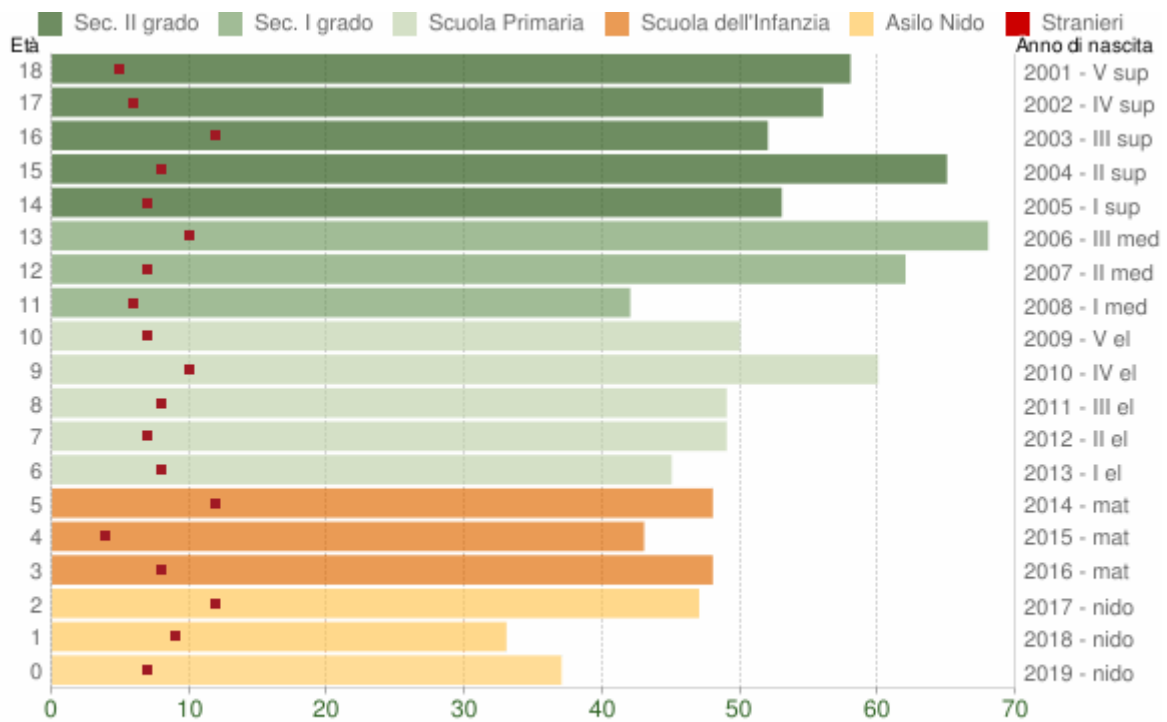
Popolazione per età scolastica - 2020

COMUNE DI CASTEL BOLOGNESE (RA) - Dati ISTAT 1° gennaio 2020 - Elaborazione TUTTITALIA.IT



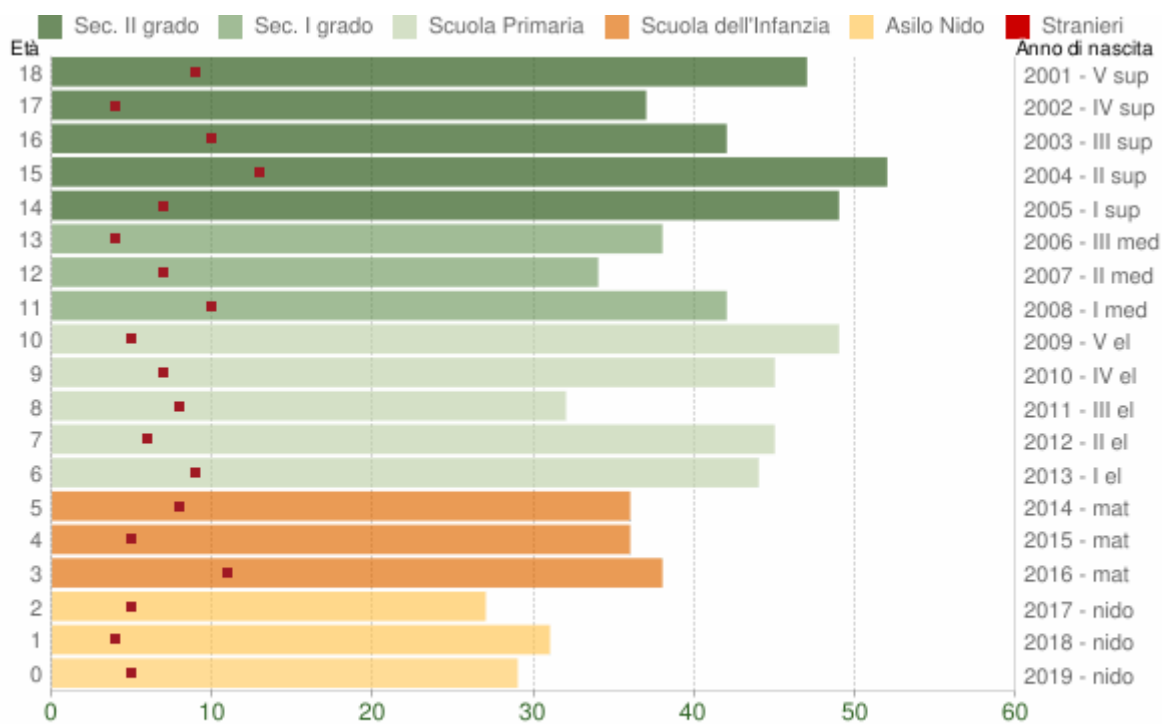
Popolazione per età scolastica - 2020

COMUNE DI FAENZA (RA) - Dati ISTAT 1° gennaio 2020 - Elaborazione TUTTITALIA.IT



Popolazione per età scolastica - 2020

COMUNE DI RIOLO TERME (RA) - Dati ISTAT 1° gennaio 2020 - Elaborazione TUTTITALIA.IT



Popolazione per età scolastica - 2020

COMUNE DI SOLAROLO (RA) - Dati ISTAT 1° gennaio 2020 - Elaborazione TUTTITALIA.IT

1.2.1.4. Dati statistici sulle imprese e l'occupazione del territorio

Imprese attive al 30-06-2020

SEZIONI DI ATTIVITA' ECONOMICA	BRISIGHELLA	CASOLA VALSENIO	CASTEL BOLOGNESE	FAENZA	RIOLO TERME	SOLAROLO
A Agricoltura, silvicoltura pesca	377	131	237	1.279	124	158
B Estrazione di minerali da cave e miniere	-	-	-	1	-	-
C Attività manifatturiere	49	16	98	476	31	25
D Fornitura di energia elettrica, gas, vapore e aria condizionata.	4	1	4	22	5	-
E Fornitura di acqua; reti fognarie, attività di gestione dei rifiuti e risanamento	2	-	-	13	0	2
F Costruzioni	88	20	119	583	75	51
G Commercio all'ingrosso e al dettaglio; riparazione di autoveicoli e motoveicoli.	91	32	164	1.178	79	64
H Trasporto e magazzinaggio	17	2	15	106	11	14
I Attività dei servizi alloggio e ristorazione	40	15	35	273	39	14
J Servizi di informazione e comunicazione	3	3	12	119	2	4
K Attività finanziarie e assicurative	4	3	18	130	10	2
L Attività immobiliari	10	3	34	279	17	4
M Attività professionali, scientifiche e tecniche	15	4	21	194	10	2
N Noleggio, agenzie di viaggio, servizi di supporto alle imprese.	9	3	17	138	17	8
O Amministrazione pubblica e difesa; assicurazione sociale obbligatoria	-	-	-	-	-	-
P Istruzione	1	-	1	18	-	1

Q Sanita' e assistenza sociale	2	2	-	34	4	2
R Attività artistiche, sportive, di intrattenimento e divertimento	7	2	13	68	4	2
S Altre attività di servizi	23	7	41	275	25	16
X Imprese non classificate	0	0	0	1	0	0
TOTALE	742	244	829	5.187	453	369

Fonte: Registro delle imprese di Ravenna <http://bit.ly/2tbHGqW>

Occupazione: andamento del mercato del lavoro

Dal 2016, in attuazione di quanto stabilito dalla Legge Regionale n. 13/2015, le funzioni fino ad allora dai Centri per l'impiego e dai Servizi per il Lavoro sono passate all'Agenzia regionale per il lavoro della Regione. L'Agenzia regionale per il lavoro svolge un'attività di analisi del mercato del lavoro, che si sviluppa lungo due direttrici: da un lato la realizzazione di statistiche, dall'altro la produzione di analisi ed indagini conoscitive.

Si riportano di seguito alcuni dati sulle attivazioni di rapporti di lavoro, desunti dal Sistema informativo Lavoro Emilia-Romagna (SiLER):

<https://www.agenzialavoro.emr.it/analisi-mercato-lavoro/approfondimenti/statistiche-sul-lavoro/flussi-di-attivazioni-dei-rapporti-di-lavoro/allegati-dati-comunali>

dove confluiscono le comunicazioni obbligatorie trasmesse dalle imprese private e dalle istituzioni pubbliche riferite movimenti del personale in entrate e in uscita. L'universo osservato è costituito dagli avviamenti al lavoro con posizioni contrattuali alle dipendenze in senso stretto (tempo indeterminato, determinato, somministrato, apprendistato), intermittente ovvero parasubordinato.

ATTIVAZIONI DEI RAPPORTI DI LAVORO DIPENDENTE PER GENERE NEI COMUNI DELLA PROVINCIA DI RAVENNA* Anni 2008-2019, valori assoluti

Brisighella			
Anno	Maschi	Femmine	Totale
2008	998	577	1.575
2009	1.121	546	1.667
2010	1.053	511	1.564
2011	1.165	626	1.791
2012	1.169	628	1.797
2013	1.107	586	1.693
2014	1.070	600	1.670
2015	1.144	659	1.803
2016	1.180	650	1.830

2017	1.388	726	2.114
2018	1.252	655	1.907
2019	1.507	694	2.201

Casola Valsenio

Anno	Maschi	Femmine	Totale
2008	224	173	397
2009	198	138	336
2010	266	135	401
2011	207	180	387
2012	213	144	357
2013	224	145	369
2014	257	152	409
2015	239	189	428
2016	229	198	427
2017	308	224	532
2018	331	205	536
2019	306	211	517

Castel Bolognese

Anno	Maschi	Femmine	Totale
2008	1.178	784	1.962
2009	1.062	735	1.797
2010	1.096	824	1.920
2011	1.120	978	2.098
2012	1.035	848	1.883
2013	1.059	810	1.869
2014	1.115	852	1.967
2015	1.194	943	2.137
2016	1.176	832	2.008
2017	1.412	1.001	2.413
2018	1.538	1.075	2.613
2019	1.536	940	2.476

Faenza

Anno	Maschi	Femmine	Totale
2008	9.333	7.558	16.891
2009	9.197	6.936	16.133
2010	9.664	6.795	16.459
2011	8.943	6.731	15.674
2012	8.455	6.507	14.962
2013	8.254	6.016	14.270
2014	8.627	6.623	15.250
2015	9.685	6.646	16.331
2016	9.389	6.160	15.549
2017	11.323	6.893	18.216
2018	12.263	7.396	19.659
2019	12.620	7.071	19.691
2016	15.983	13.987	29.970

2017	18.514	16.741	35.255
2018	18.628	16.369	34.997
2019	18.810	15.381	34.191

Riolo Terme

Anno	Maschi	Femmine	Totale
2008	351	563	914
2009	360	449	809
2010	304	404	708
2011	345	456	801
2012	351	496	847
2013	345	424	769
2014	328	466	794
2015	327	485	812
2016	328	432	760
2017	423	411	834
2018	378	377	755
2019	346	376	722

Solarolo

Anno	Maschi	Femmine	Totale
2008	490	423	913
2009	598	379	977
2010	662	403	1.065
2011	593	455	1.048
2012	649	441	1.090
2013	619	451	1.070
2014	623	457	1.080
2015	605	462	1.067
2016	638	478	1.116
2017	763	519	1.282
2018	725	576	1.301
2019	782	550	1.332

* Nell'ambito del lavoro dipendente sono conteggiati i contratti a tempo indeterminato, determinato, apprendistato e somministrato attivati nelle imprese pubbliche e private. Sono esclusi i contratti di lavoro intermittente e quelli attivati da famiglie e convivenze (lavoro domestico).

Dati sul turismo dei Comuni dell'Unione a vocazione turistica

DOMANDA TURISTICA NEGLI ESERCIZI RICETTIVI PER DESTINAZIONE

(valori assoluti e variazione percentuale sull'anno precedente)

Periodo Gennaio-Giugno Anno 2020, dati provvisori

Destinazione	TURISTI						PERNOTTAMENTI					
	Italiani	VAR. %	Esteri	VAR. %	Totali	VAR. %	Italiani	VAR. %	Esteri	VAR. %	Totali	VAR. %
Faenza	8.628	-63,1	1.456	-79,9	10.084	-67,1	25.948	-52,2	7.237	-66	33.185	-56,1
Brisighella	2.274	-61,1	211	-87	2.485	-66,7	5.967	-46,6	832	-84,4	6.799	-58,8
Riolo Terme	825	-87,7	167	-92,7	992	-89	7.957	-64,7	410	-92,3	8.367	-70

Fonte: Strutture Ricettive

Elaborazione: Servizio Statistica - Regione Emilia-Romagna

1.2.1.5. Indicatori sociali

Nella tabella che segue è riportata una selezione di indicatori relativi ad alcune delle attività svolte nel 2019 dai servizi sociali dell'Unione della Romagna Faentina.




Obiettivo e indicatore	target	Risultato 2019
Assicurare la prossimità di intervento in ambito sociale in tutto il territorio dell'Unione, mediante la presenza dell'assistente sociale e delle funzioni di sportello sociale (N. operatori equivalenti) Nota: per operatore equivalente si intende la frazione del monte ore annuo di servizio prestato al territorio	18	18
Assicurare la prossimità di intervento in ambito sociale in tutto il territorio dell'Unione, mediante la presenza dell'assistente sociale e delle funzioni di sportello sociale Numero medio utenti in carico alle singole assistenti sociali=>100 (sì/no)	sì	sì
Capacità di rispondere alle richieste di servizi alla persona in strutture residenziali per disabili Tempi medi istruttoria interna finalizzata alla sostituzione di posti in strutture residenziali per disabili: numero giorni intercorrenti dalla ricezione della notizia del posto reso disponibile all'invio all'AUSL della richiesta di attivazione della Commissione per la valutazione inserimento (n.)	7	7
Attivare progetti per l'inclusione sociale: N. persone coinvolte	70	70

in progetti di inclusione sociale		
Inclusione sociale e lavorativa di persone in condizione di fragilità: N. tirocini tramite Legge 14 attivati su persone supportate nell'anno (%)	88,37	94,12
Numero progetti attivati in applicazione della L.R. n 14/2015 (N.)	43	84
Servizi alle persone in condizione di particolare fragilità sociale: utenti dimissioni protette (N.)	509	630
Percentuale di anziani inseriti in struttura rispetto al numero di anziani in graduatoria per i Centri Residenziali		6,83

1.2.2. Funzioni fondamentali e fabbisogni standard

Le fonti normative di riferimento dei fabbisogni standard sono la Legge delega n. 42 del 2009 in materia di federalismo fiscale e il D.Lgs. n. 216 del 2010.

L'obiettivo è quello di arrivare a definire l'erogazione dei trasferimenti perequativi agli enti locali in base ai fabbisogni standard abbandonando il criterio della spesa storica ritenuto alla base, sia di inefficienze nella distribuzione dei trasferimenti intergovernativi, sia di cattiva gestione della spesa da parte dei governi locali.

La regia della determinazione dei fabbisogni standard è stata assegnata a SOSE spa <https://www.sose.it/> , come definito dal D.Lgs n. 216 del 2010, con il coinvolgimento di tutti gli attori di questo processo: IFEL Istituto per la Finanza e l'Economia Locale <http://www.fondazioneifel.it/> , Fondazione ANCI <http://bit.ly/2uyHKEV>  che supporta SOSE nell'analisi e studi in materia di contabilità e finanza locale, nella predisposizione e somministrazione dei questionari agli enti locali e nello sviluppo della metodologia di calcolo dei fabbisogni standard e i tavoli tecnici ai quali partecipano attivamente anche l'Unione delle Province d'Italia – UPI, la Ragioneria generale dello Stato e l'Istat che offre il suo fondamentale contributo metodologico al fine della individuazione e acquisizione delle informazioni degli enti locali.

Uno dei parametri fondamentali è il costo standard, cioè il costo di un determinato servizio, erogato nelle migliori condizioni di efficienza e appropriatezza, garantendo i livelli essenziali di prestazione. Secondo quanto sancito nella legge n. 42/2009 il costo standard è definito prendendo a riferimento la Regione più "virtuosa", vale a dire quella Regione che presta i servizi ai costi "più efficienti". In sostanza, per il finanziamento degli enti territoriali, la determinazione dei costi dovrà essere adeguata a una gestione efficiente ed efficace di Pubblica Amministrazione, tenendo anche conto del rapporto tra il numero dei dipendenti dell'ente territoriale ed il numero dei residenti.

Sostanzialmente, i costi standard consentono la rideterminazione del fabbisogno standard ideale, necessario per assicurare a tutti i cittadini le prestazioni/servizi essenziali, ovverosia quanto questi dovranno costare nei diversi territori regionali, in favore dei quali andranno, rispettivamente, attribuite le risorse relative.

I parametri per determinare i costi standard tengono conto di molte variabili: la dimensione dei territori degli enti destinatari in rapporto alla loro composizione orografica, il sistema infrastrutturale di sostegno, le condizioni fisiche e socio-economiche e le caratteristiche delle

popolazioni interessate. Queste ultime si renderanno destinatarie/beneficiarie della eventuale perequazione compensativa, posta a garanzia dell'esigibilità dei diritti di cittadinanza su tutto il territorio nazionale. Pertanto, gli stessi, per essere correttamente definiti, necessiteranno di precisi indicatori economici di spesa per unità di servizio e/o di funzione.

Per la definizione di fabbisogno standard si possono utilizzare diversi concetti che vanno dal principio di spesa efficiente a quello di esborso necessario o ottimale, passando per quello di livello minimo o essenziale della prestazione. Quindi il fabbisogno standard costituisce l'indicatore rispetto al quale comparare e valutare l'azione pubblica.

Per ulteriori approfondimenti relativi alla spesa pubblica e ai dati di bilancio degli enti si segnalano i seguenti siti :

- I bilanci di tutti i comuni negli ultimi 10 anni e Comuni a confronto : <http://www.openbilanci.it/> ↗
- Banca dati Amministrazioni Pubbliche dove è possibile consultare i documenti contabili che costituiscono il Bilancio dello Stato e delle principali risultanze Economico-Finanziarie delle Regioni, degli Enti Locali e dell'insieme degli Enti Vigilati <http://www.bdap.tesoro.it/> ↗
- Per sapere quanto spende chi e per che cosa (analisi sulla base dei codici SIOPE): <http://soldipubblici.gov.it/it/home> ↗

Indicatori di sintesi fabbisogni standard per ognuno degli enti del territorio dell'Unione della Romagna Faentina, anno 2016 (ultimo anno disponibile)


Indicatore	Comune di Brisighella (RA)	Comune di Casola Valsenio (RA)	Comune di Castel Bolognese (RA)
Spesa standard - Euro per abitante	576,78	732,98	580,91
Spesa standard - Euro	4.400.261,80	1.942.402,15	5.573.263,19
Spesa storica - Euro per abitante	789,40	727,88	462,80
Spesa storica - euro	6.022.331,65	1.928.890,95	4.440.069,52
Quantità di servizi offerti dal comune rispetto alla media di fascia di popolazione - %	-19,13	32,85	-31,72
Motivo di non valutabilità per la spesa			
Motivo di non valutabilità per i servizi offerti			
Costo medio del lavoro - Euro per addetto	35.690,15	37.334,88	39.928,23
Costo medio del lavoro - Euro per abitante	117,47	155,12	135,38
Dipendenti - N. per 1.000 abitanti	3,29	4,15	3,39

Indicatore	Comune di Faenza (RA)	Comune di Riolo Terme (RA)	Comune di Solarolo (RA)
Spesa standard - Euro per abitante	660,06	628,18	586,00
Spesa standard - Euro	38.835.506,16	3.569.919,96	2.621.195,95
Spesa storica - Euro per abitante	586,39	554,84	506,30
Spesa storica - euro	34.500.944,97	3.153.138,36	2.264.674,87
Quantità di servizi offerti dal comune rispetto alla media di fascia di popolazione - %	-23,96	-45,30	-44,60
Motivo di non valutabilità per la spesa			
Motivo di non valutabilità per i servizi offerti			
Costo medio del lavoro - Euro per addetto	40.134,47	35.908,25	35.303,38
Costo medio del lavoro - Euro per abitante	157,85	88,14	154,54
Dipendenti - N. per 1.000 abitanti	3,93	2,45	4,38

1.3. I parametri economici locali

torna all'[Indice generale](#)

1.3.1. Indicatori di bilancio

L'articolo 18-bis del decreto legislativo n. 118 del 2011 prevede che le Regioni, gli enti locali e i loro enti ed organismi strumentali, adottino un sistema di indicatori semplici, denominato "Piano degli indicatori e dei risultati attesi di bilancio" misurabili e riferiti ai programmi e agli altri aggregati del bilancio, costruiti secondo criteri e metodologie comuni (si veda il sito di Arconet http://www.rgs.mef.gov.it/VERSIONE-I/e_government/amministrazioni_pubbliche/arconet/commissione_arconet/index.html )

In attuazione di detto articolo, sono stati emanati due decreti, del Ministero dell'economia e delle Finanze (decreto del 9 dicembre 2015, pubblicato nella GU n.296 del 21-12-2015 - Suppl. Ordinario n. 68) e del Ministero dell'interno (decreto del 22 dicembre 2015), concernenti, rispettivamente, il piano degli indicatori per:

- le Regioni e le Province autonome di Trento e di Bolzano (allegati 1 e 2) e i loro organismi ed enti strumentali in contabilità finanziaria (Allegati 3 e 4);
- gli enti locali (allegati 1 e 2) e i loro organismi ed enti strumentali in contabilità finanziaria (Allegati 3 e 4).

Gli enti locali ed i loro enti e organismi strumentali allegano il Piano degli indicatori al bilancio di previsione e al rendiconto della gestione. Si precisa che né l'Unione, né i Comuni aderenti, hanno enti o organismi strumentali tenuti alla redazione del Piano degli indicatori. Gli ultimi piani calcolati sono quelli relativi al rendiconto di gestione 2019 e al bilancio di previsione 2021-2023, cui si fa rinvio.

1.3.2. Parametri economici essenziali degli enti strumentali

L'Unione e i Comuni aderenti non detengono partecipazioni in organismi strumentali.

Di seguito vengono indicati gli enti strumentali partecipati:

Comune di Brisighella: CON.AMI, ACER Ravenna , ASP della Romagna Faentina, Ente di gestione per i parchi e la biodiversità Romagna;

Comune di Casola Valsenio: CON.AMI, ACER Ravenna e ASP della Romagna Faentina, Ente di gestione per i parchi e la biodiversità Romagna;

Comune di Castel Bolognese: CON.AMI, ACER Ravenna e ASP della Romagna Faentina;

Comune di Faenza: CON.AMI, ACER Ravenna, ASP della Romagna Faentina, Fondazione MIC Onlus, Fondazione Flaminia, Fondazione FITSTIC;

Comune di Riolo Terme: CON.AMI, ACER Ravenna e ASP della Romagna Faentina, Ente di gestione per i parchi e la biodiversità Romagna;

Comune di Solarolo: CON.AMI, ACER Ravenna e ASP della Romagna Faentina;

Unione della Romagna Faentina: Destinazione turistica Romagna (Province di Ferrara, Forlì-Cesena, Ravenna e Rimini), Ente di gestione per i parchi e la biodiversità Romagna.

I parametri economici essenziali degli enti strumentali sono riportati al paragrafo 5.8. “La descrizione e l’analisi della situazione economico – finanziaria del gruppo amministrazione” dell’Unione e dei Comuni aderenti, cui si fa rinvio.

1.3.3. Confronto con parametri considerati nella Decisione di Economia e Finanza (DEF)

Nelle tabelle seguenti vengono presentati alcuni confronti tra i parametri socio-economici locali e quelli nazionali. I dati relativi allo Stato Italiano sono ricavati dagli indicatori economici e finanziari contenuti nelle previsioni del DEF 2020.

Andamento Occupazione: Stato

LAVORO	ISTAT											
	2008	2009	2010	2011	2012	2013	2014	2015	2016	2017	2018	2019
Numero occupati (migliaia di unità)	23.090	22.699	22.527	22.598	22.566	22.191	22.279	22.465	22.758	23.023	23.215	23.360
Numero occupati – <i>variazione %</i>	0,9	-1,7	-0,8	0,3	-0,1	-1,7	0,4	0,8	1,3	1,2	0,8	0,6
Totale Unità di lavoro standard	25.007	24.322	24.119	24.139	23.820	23.240	23.284	23.440	23.758	23.945	24.125	24.187
Unità di lavoro standard - <i>variazione %</i>	-0,4	-2,7	-0,8	0,1	-1,3	-2,4	0,2	0,7	1,4	0,8	0,8	0,3
Tasso di attività	62,9	62,3	62,0	62,1	63,5	63,4	63,9	64,0	64,9	65,4	65,6	65,7
Tasso di occupazione	58,6	57,4	56,8	56,8	56,6	55,5	55,7	56,3	57,2	58,0	58,5	59,0
Tasso di disoccupazione	6,7	7,7	8,4	8,4	10,7	12,1	12,7	11,9	11,7	11,2	10,6	10,0

Fonte: banca dati Istat (I.Stat). Per le ULA 2015-2019, Comunicato ISTAT, PIL e indebitamento netto delle AP (2 marzo 2020).

Andamento Occupazione: Unione e Comuni aderenti

Si vedano le tabelle sulla occupazione riportate nel paragrafo 1.2.1.4 “Dati statistici sulle imprese e l’occupazione del territorio”.

Conto economico delle amministrazioni pubbliche in valori assoluti – consuntivo 2008-2019 (milioni di euro)

CONTO DELLE P.A.	2008	2009	2010	2011	2012	2013	2014	2015	2016	2017	2018	2019
ENTRATE CORRENTI	737.381	709.197	729.966	740.847	769.091	766.585	772.701	781.350	784.446	797.736	814.424	837.526
- ENTRATE TRIBUTARIE (imposte dir. e indir.)	461.293	433.188	449.685	457.326	485.846	480.219	485.019	489.132	490.142	498.817	503.317	515.307
- CONTRIBUTI SOCIALI (effettivi e figurativi)	212.977	212.114	213.679	216.362	215.867	215.369	214.410	219.130	220.627	225.565	234.470	242.087
ENTRATE IN C/CAPITALE ⁽¹⁾	4.001	16.181	6.196	10.679	4.829	9.104	6.844	9.329	7.054	6.611	4.039	3.915
ENTRATE COMPLESSIVE	741.382	725.378	736.162	751.526	773.920	775.689	779.545	790.679	791.500	804.347	818.463	841.441
USCITE CORRENTI	712.864	725.515	736.976	746.541	759.025	764.860	769.137	765.586	776.646	780.007	798.353	809.646
- USCITE CORRENTI AL NETTO INTERESSI	632.428	655.983	668.050	669.884	675.191	686.973	694.597	697.493	710.258	714.550	733.732	749.341
<i>di cui</i>												
- REDDITI DA LAVORO DIPENDENTE	171.885	173.166	174.301	171.347	167.978	166.780	165.228	163.919	166.387	167.221	172.501	173.253
- CONSUMI INTERMEDI	86.081	88.691	90.546	90.694	90.916	91.900	91.796	92.794	96.435	98.802	101.211	102.408
- PRESTAZIONI SOCIALI IN DENARO	277.270	291.627	298.695	304.478	311.744	319.970	327.001	332.914	336.370	341.404	348.473	361.211
- PRESTAZIONI SOCIALI IN NATURA ⁽²⁾	43.370	45.476	46.219	44.428	43.283	43.468	44.324	43.948	44.436	45.121	46.087	45.813
- INTERESSI PASSIVI	80.436	69.532	68.926	76.657	83.834	77.887	74.540	68.093	66.388	65.457	64.621	60.305
USCITE IN C/CAPITALE	70.507	80.635	67.500	64.225	62.739	56.861	58.488	67.341	55.619	66.800	58.954	61.096
USCITE COMPLESSIVE	783.371	806.150	804.476	810.766	821.764	821.721	827.625	832.927	832.265	846.807	857.307	870.742
SALDO CORRENTE DELLA P.A. <i>(entrate correnti – spese correnti)</i>	24.517	-16.318	-7.010	-5.694	10.066	1.725	3.564	15.764	7.800	17.729	16.071	27.880
SALDO PRIMARIO DELLA P.A. <i>(indebitamento netto – spesa per interessi)</i>	38.447	-11.240	612	17.417	35.990	31.855	26.460	25.845	25.623	22.997	25.777	31.004
INDEBITAMENTO NETTO DELLA P.A.	-41.989	-80.772	-68.314	-59.240	-47.844	-46.032	-48.080	-42.248	-40.765	-42.460	-38.844	-29.301

(1) La contrazione delle entrate in c/capitale nel 2012 è ascrivibile, principalmente, alla riduzione delle imposte in conto capitale, dovuta al venir meno dei versamenti *una tantum* dell'imposta sostitutiva sul riallineamento dei valori contabili ai principi internazionali IAS, che avevano sostenuto il gettito nel 2011.

(2) Acquisto di beni e servizi prodotti da produttori market.

Fonte: gli anni 2015-2019: Comunicato ISTAT, PIL e indebitamento delle AP - Anni 2016-2019 (2 marzo 2020). Per gli anni precedenti 2008-2015, banca dati I.Stat.

Conto economico 2019 Unione e Comuni aderenti

	BRISIGHELLA	CASOLA	CASTELLO	FAENZA	RIOLO	SOLAROLO	UNIONE
Proventi della gestione	6350168,4	2.775.145,57	6.324.174,34	52.697.409,29	4.442.481,53	3.402.888,54	38.922.881,92
Costi della gestione	5.654.401,49	2.949.839,73	6.623.578,83	54.714.701,89	4.680.879,47	-3.798.850,50	-40.999.253,08
Risultato della gestione	695.766,91	-174.694,16	-299.404,49	-2.017.292,60	-238.397,94	-395.961,96	-2.076.371,16
Proventi ed oneri finanziari	137.378,48	-9.125,21	5,55	208.549,49	-25.301,56	-19.011,69	-2.800,08
Rettifiche di valore di attività finanziarie	-209.727,40	0,00	0,00	0,00	0,00	75.128,05	-1.053,50
Proventi e oneri straordinari	500.340,76	84.053,40	1.161.637,89	3.567.110,36	446.335,66	171.998,92	1.189.386,10
Risultato prima delle imposte	549.946,38	-99.765,97	862.238,95	1.758.367,25	182.636,16	-167.846,68	-890.838,64
imposte	7.041,56	1.794,54	11.373,95	36.711,76	5.528,61	-2.151,43	1.196.466,63
RISULTATO D'ESERCIZIO	542.904,82	-101.560,51	850.865,00	1.721.655,49	177.107,55	-169.998,11	-2.087.305,27

Andamento del debito: Stato

DEBITO DELLE P.A. – DATI DI CONSUNTIVO 2008-2019
(valori assoluti - in milioni di euro - e in % del PIL)

DEBITO DELLE P.A.	Banca d'Italia											
	2008	2009	2010	2011	2012	2013	2014	2015	2016	2017	2018	2019
DEBITO DELLA P.A.	1.743.524	1.838.883	1.920.305	1.973.121	2.055.061	2.135.821	2.202.819	2.239.304	2.285.316	2.329.25	2.380.942	2.409.841
% del PIL	106,2	116,6	119,2	119,7	126,5	132,5	135,4	135,3	134,8	134,1	134,8	134,8

Fonte: Banca d'Italia, Collana Statistiche, "Finanza pubblica, fabbisogno e debito" e banca dati.
Per il 2015-2019, Comunicato ISTAT, PIL e indebitamento delle AP - Anni 2016-2019 (2 marzo 2020). Anni 2018-2019: Dato in aggiornamento da Banca d'Italia, Collana Statistiche, "Finanza pubblica, fabbisogno e debito" (15 maggio 2020), Tavola 4a.

DEBITO DELLE P.A. – PREVISIONI
(valori in % del PIL)

DEBITO DELLE P.A.	Governore				Prometeia		Confindustria		REF.IRS		CER	
	DEF 2020 - Tendenziale aprile 2020				maggio 2020		maggio 2020		aprile 2020		marzo 2020	
	2020	2021	2022	2023	2020	2021	2020	2021	2020	2021	2020	2021
DEBITO DELLA P.A. % del PIL (*)	151,8	147,5	-	-	155,4	153,0	159,1	155,4	151,2	147,3	140,9	138,3
DEBITO DELLA P.A. con nuove politiche (Relazione al Parlamento)	155,7*	152,7*										

* I valori riportati includono gli effetti dei prossimi provvedimenti che il Governo intende adottare

(*) al lordo dei sostegni alla Grecia e del programma ESM.

Andamento del debito: Comuni e Unione

Brisighella

Anno	2017	2018	2019
Residuo debito (+)	848.104,98	656.935,86	311.355,14
Nuovi prestiti (+)			537.151,43
Prestiti rimborsati (-)	-191.169,12	-150.745,30	-115.052,38
Estinzioni anticipate (-)			
Alte variazioni +/- (da specificare)		-194.835,42	
Totale fine anno	656.935,86	311.355,14	733.454,19
Nr. abitanti al 31/12	7579	7498	7358
Debito medio per abitante	86,68	41,53	99,68

Casola Valsenio

Anno	2017	2018	2019
Residuo debito (+)	1.016.002,24	845.142,69	667.359,69
Nuovi prestiti (+)	0,00	0,00	0,00
Prestiti rimborsati (-)	-170.859,55	-177.783,00	-184.787,00
Estinzioni anticipate (-)	0,00	0,00	0,00
Altre variazioni +/- (da specificare)	0,00	0,00	0,00
Totale fine anno	845.142,69	667.359,69	482.572,69
Nr. Abitanti al 31/12	2.601	2.520	2.507
Debito medio per abitante	324,93	264,83	192,49

Castel Bolognese
L'ente non ha indebitamento

Faenza

Anno	2017	2018	2019
Residuo debito (+)	41.278.316,29	38.175.982,39	37.972.335,81
Nuovi prestiti (+)	685.000,00	3.615.000,00	2.241.000,00
Prestiti rimborsati (-)	3.787.333,90	3.786.191,85	3.744.256,39
Estinzioni anticipate (-)			
Altre variazioni +/- (da specificare)		- 32.454,73	-15.786,91
Totale fine anno	38.175.982,39	37.972.335,81	36.453.292,51
Nr. Abitanti al 31/12	58.797	58.755	58.836
Debito medio per abitante	649,29	646,28	619,57

Riolo Terme

Anno	2017	2018	2019
Residuo debito (+)	1.591.986,39	1.332.593,44	1.084.604,48
Nuovi prestiti (+)	0,00	0,00	0,00
Prestiti rimborsati (-)	259.392,95	247.988,96	225.153,03
Estinzioni anticipate (-)			
Altre variazioni +/- (da specificare)			
Totale fine anno	1.332.593,44	1.084.604,48	859.451,45
Nr. Abitanti al 31/12	5.681	5.682	5.687
Debito medio per abitante	234,57	190,88	151,13

Solarolo

Anno	2017	2018	2019
Residuo debito (+)	959.205,33	693.551,92	483.960,89
Nuovi prestiti (+)			
Prestiti rimborsati (-)	265.653,41	209.591,03	148.237,94
Estinzioni anticipate (-)			
Altre variazioni +/- (rinegoiazione mutuo MEF)			- 811,62
Totale fine anno	693.551,92	483.960,89	334.911,33
Nr. Abitanti al 31/12	4.460,00	4.480,00	4.500,00
Debito medio per abitante	155,50	108,03	74,42

Unione

Anno	2017	2018	2019
Residuo debito (+)	282.239,66	249.782,55	215.921,92
Nuovi prestiti (+)	0,00	0,00	0,00
Prestiti rimborsati (-)	32.457,11	33.860,63	35.325,08
Estinzioni anticipate (-)	0,00	0,00	0,00
Altre variazioni +/- (da specificare)	0,00	0,00	0,00
Totale fine anno	249.782,55	215.921,92	180.596,84
Nr. Abitanti al 31/12	88.746	88.746	88.831
Debito medio per abitante	2,81	2,44	2,04

2. Contesto interno

2.1. Organizzazione e modalità di gestione dei servizi pubblici locali

torna all'[Indice generale](#)

2.1.1. Organizzazione

Consigli

Unione della Romagna Faentina	PRESIDENTE CONSIGLIO		
	Maria Luisa Martinez		
	VICE PRESIDENTE CONSIGLIO		
	Pietro Savorani		
	Amadei	Gionata	Uniti per l'Unione
	Bassani	Giulia	Uniti per l'Unione
	Bertozzi	Stefano	Fratelli d'Italia
	Bosi	Niccolò	Uniti per l'Unione
	Cappelli	Riccardo	Uniti per l'Unione
	Carcioffi	Luigia	Uniti per l'Unione
	Conti	Roberta	Lega Salvini Premier
	Grillini	Alessio	Uniti per l'Unione
	Maiardi	Giorgia	Lega Salvini Premier
	Martinez	Maria Luisa	Uniti per l'Unione
	Sbarzagli	Brunella	Uniti per l'Unione
	Silvagni	Virginia	Uniti per l'Unione
	Zoli	Massimo	Lista Civica per Faenza
	Merlini	Francesca	Uniti per l'Unione
	Lo Conte	Marina	Uniti per l'Unione
	Mirri	Filippo	Uniti per l'Unione
	Lanzoni	Gianmarco	Uniti per l'Unione
	Baroncini	Susanna	Riolo Viva
	Cenni	Luca	Riolo Viva
	Mancurti	Gaudenzio	Uniti per l'Unione
	Acerbi	Sara	Uniti per l'Unione
	Benassi	Andrea	Alternativa per Casola
	Dalmonte	Nicola	Uniti per l'Unione
Mancini	Silvia	Uniti per l'Unione	
Vignando	Elisabetta	We are the people	

	Savorani	Pietro	Per il buon governo di Brisighella
	Pacini	Dimitri	Per il buon governo di Brisighella
	Barzagli	Alessandra	Per il buon governo di Brisighella
	Monti	Maurizio	Per il buon governo di Brisighella
	Esposito	Angela	Uniti per l'Unione
	Ballanti	Luca	Uniti per l'Unione
	Ricci Maccarini	Ester	Uniti per l'Unione
	Meluzzi	Daniele	Uniti per l'Unione
	Ponzi	Katia	Uniti per l'Unione
	Merenda	Simone	Uniti per l'Unione
	Bacchilega	Ilva	Unione Civica Prima Castello
	Cavina	Marco	Unione Civica Prima Castello
Brisighella	PRESIDENTE CONSIGLIO Dimitri Pacini		
	PEDERZOLI SINDACO PER IL BUON GOVERNO DI BRISIGHELLA Massimiliano Pederzoli, Marta Farolfi, Gessica Spada, Gian Marco Monti, Dario Laghi, Dimitri Pacini, Maurizio Monti, Alessandra Barzagli, Pietro Savorani		
	INSIEME PER BRISIGHELLA Angela Esposito, Luca Ballanti, Susanna Rondinini, Vania Graziani		
Casola Valsenio	PRESIDENTE CONSIGLIO Giorgio Sagrini		
	CENTRO-SINISTRA UNITI PER CASOLA Giorgio Sagrini, Marco Unibosi, Dorothee Karina Bulling, Sara Acerbi, Flavio Sartoni, Fulvio Ettore Vanetti, Mirco Poli, Gaudenzio Mancurti		
	ALTERNATIVA PER CASOLA Gian Carlo Rivola, Vanessa Battaglia, Andrea Benassi		
Castel Bolognese	PRESIDENTE CONSIGLIO Luca Della Godenza		
	DEMOCRATICI PER CASTELLO Ester Ricci Maccarini, Daniele Meluzzi, Luca Selvatici, Linda Carroli, Katia Ponzi, Gaspare detto Dumas Minzoni, Barbara Orsani, Simone Merenda		
	PRIMA CASTELLO - CIVICAMENTE CASTELLANI Jacopo Berti, Marco Cavina, Ilva Bacchilega		
	MOVIMENTO 5 STELLE Loretta Frassinetti		
Faenza	PARTITO DEMOCRATICO Gionata Amadei, Simona Ballardini, Giulia Bassani, Nicolò Benedetti, Luciano Biolchini, Niccolò Bosi, Maria Luisa Martinez, Roberto Matatia, Virginia Silvagni		
	LEGA SALVINI PREMIER		

	<p>Alvise Albonetti, Roberta Conti, Andrea Liverani, Giorgia Maiardi, Gabriele Padovani</p> <p>FAENZA CRESCE Riccardo Cappelli, Andrea Luccaroni</p> <p>FRATELLI D'ITALIA GIORGIA MELONI Stefano Bertozzi.</p> <p>FAENZA CORAGGIOSA Luigia Carcioffi, Ilaria Visani</p> <p>MOVIMENTO 5 STELLE Brunella Sbarzagli</p> <p>INSIEME PER CAMBIARE Paolo Cavina, Massimiliano Penazzi</p> <p>PER FAENZA Massimo Zoli</p> <p>ITALIA VIVA Alessio Grillini</p>
Riolo Terme	<p>PRESIDENTE CONSIGLIO Alfonso Nicolardi</p> <p>CENTRO SINISTRA PER RIOLO TERME Alfonso Nicolardi, Francesca Merlini, Roberto Baldassarri, Marina Lo Conte, Filippo Mirri, Flavio Tagliaferri, Lorena Galassi, Gianmarco Lanzoni, Francesco Casadio</p> <p>RIOLO VIVA Andrea Ricci Maccarini, Luca Cenni, Roberta Spoglianti</p> <p>IL POPOLO DELLA FAMIGLIA Mirko De Carli</p>
Solarolo	<p>PRESIDENTE CONSIGLIO Stefano Briccolani</p> <p>Gruppo CITTADINI PER SOLAROLO Nicola Dalmonte, Christian Zauli, Roberto Sangiorgi, Silvia Mancini, Camilla Reali, Lara Cacchi, Franco Patuelli, Luca Dalprato</p> <p>Gruppo "WE ARE THE PEOPLE" Elisabetta Vignando, Cesare Mainetti, Maria Diletta Beltrani</p> <p>Gruppo "SOLAROLO PER TUTTI" Renato Tampieri</p>

Sindaci e Giunte

Unione della Romagna Faentina	<p>Massimo Isola – Presidente</p> <p>Deleghe: attività istituzionali e legali, turismo e cultura, politiche giovanili, protezione civile, sanità,</p>
-------------------------------	---

	<p>servizi educativi-istruzione e sport.</p> <p>Luca Della Godenza – Vice Presidente Deleghe: comunicazione, urbanistica e territorio, personale e organizzazione, pianificazione strategica, polizia locale, sicurezza, lavori pubblici, viabilità, verde urbano e mobilità pubblica.</p> <p>Stefano Briccolani Deleghe: bilancio e tributi, organismi partecipati, patrimonio, programmazione e servizi ambientali.</p> <p>Alfonso Nicolardi Deleghe: servizi sociali, parchi, politiche abitative, politiche di genere, politiche per l'integrazione, demografia-statistica e sistemi informatici.</p> <p>Giorgio Sagrini Deleghe: demanio, partecipazione e associazionismo, politiche forestali e politiche per la montagna.</p> <p>Marta Farolfi Deleghe: attività produttive, politiche agricole e risorse idriche, politiche europee e gemellaggi.</p>
Brisighella	<p>Massimiliano Pederzoli – Sindaco Deleghe: bilancio, tributi, lavori pubblici, politiche europee, patrimonio.</p> <p>Marta Farolfi - Vice Sindaco Deleghe: urbanistica, edilizia privata, affari istituzionali, politiche socio-sanitarie e case popolari, semplificazione.</p> <p>Dario Laghi Deleghe: personale, polizia municipale e sicurezza urbana, immigrazione, protezione civile, volontariato.</p> <p>Gessica Spada Deleghe: istruzione, cultura, sport, agricoltura, attività produttive.</p> <p>Gian Marco Monti Deleghe: turismo, ambiente, comunicazione, innovazione tecnologica, servizi demografici - sportelli polifunzionali, politiche giovanili, gemellaggi.</p>
Casola Valsenio	<p>Giorgio Sagrini – Sindaco Deleghe: attività produttive, informazione, partecipazione e comunicazione, infrastrutture digitali, personale, politiche di genere, politiche europee, politiche giovanili, attività venatoria, protezione civile, sicurezza e sport.</p> <p>Marco Unibosi - Vice Sindaco Deleghe: biblioteca, bilancio e tributi, politiche ambientali, politiche per l'integrazione, scuola pubblica e istruzione, servizi sociali e sanitari.</p> <p>Maurizio Nati Deleghe: associazionismo, cultura, edilizia residenziale pubblica, lavori pubblici, patrimonio, turismo, urbanistica.</p>
Castel Bolognese	<p>Luca Della Godenza – Sindaco Deleghe: agricoltura, bilancio e tributi, pianificazione e urbanistica, patrimonio e partecipate, personale, innovazione e servizi informatici.</p> <p>Ester Ricci Maccarini – Vice Sindaco Deleghe: politiche sanitarie e sociali, politiche per la famiglia, politiche abitative e rapporti con acer,</p>

	<p>integrazione sociale – pace – legalità - senso civico, servizi demografici.</p> <p>Linda Caroli Deleghe: servizi educativi e per l’infanzia, istruzione, formazione, pari opportunità, semplificazione, gemellaggi, politiche europee.</p> <p>Gaspare Minzoni Deleghe: lavori pubblici, manutenzione, viabilità, polizia municipale, tutela ambientale.</p> <p>Luca Selvatici Deleghe: attività e beni culturali, turismo, associazionismo, informazione, comunicazione, trasparenza</p>
Faenza	<p>Massimo Isola – Sindaco Deleghe: Sanità pubblica, Cultura, Ceramica, Palio e attività rionali, Partecipazione.</p> <p>Andrea Fabbri - Vice Sindaco Deleghe: centro storico, sviluppo economico e lavoro, attività produttive, artigianato, commercio, agricoltura e forese, progetti strategici, green economy, società partecipate</p> <p>Davide Agresti Deleghe: politiche sociali e contrasto alle disuguaglianze, politiche abitative, famiglia, Europa, gemellaggi, smart city, giovani</p> <p>Milena Barzaglia Deleghe: bilancio, lavori pubblici, viabilità, trasporti e mobilità sostenibile, tributi, personale, patrimonio e demanio, e-governement e servizi informativi, pari opportunità</p> <p>Massimo Bosi Deleghe: Legalità e sicurezza, Polizia municipale, Protezione civile, trasparenza, parchi e spazi verdi, diritti degli animali</p> <p>Rossella Fabbri Deleghe: turismo e marketing territoriale</p> <p>Martina Laghi Deleghe: servizi educativi, istruzione-formazione-università, sport, impiantistica sportiva</p> <p>Luca Ortolani Deleghe: urbanistica, edilizia pubblica-privata, ambiente, rigenerazione urbana, politiche energetiche</p>
Riolo Terme	<p>Alfondo Nicolardi – Sindaco Deleghe: lavori pubblici e patrimonio, polizia municipale, personale, turismo, protezione civile.</p> <p>Francesca Merlini - Vice Sindaco Deleghe: bilancio, cultura, istruzione, comunicazione istituzionale, pari opportunità.</p> <p>Roberto Baldassarri Deleghe: urbanistica, sport, gemellaggi, partecipazione.</p> <p>Marina Lo Conte Deleghe: sanità, servizi sociali, politiche giovanili, parco della vena del gesso.</p> <p>Gianmarco Lanzoni Deleghe: attività produttive, agricoltura, politiche ambientali, progetti europei.</p>
Solarolo	<p>Stefano Briccolani - Sindaco</p>

Deleghe: politiche economiche e finanziarie, lavori pubblici, personale ed organizzazione, polizia locale, protezione civile, sicurezza, demografia e statistica.

Nicola Dalmonte – Vice Sindaco

Deleghe: attività produttive e turismo, cultura e sport, associazionismo, politiche europee, gemellaggi.

Roberto Sangiorgi

Deleghe: innovazione tecnologica, sportello polifunzionale, urbanistica ed edilizia privata, politiche giovanili, istruzione.

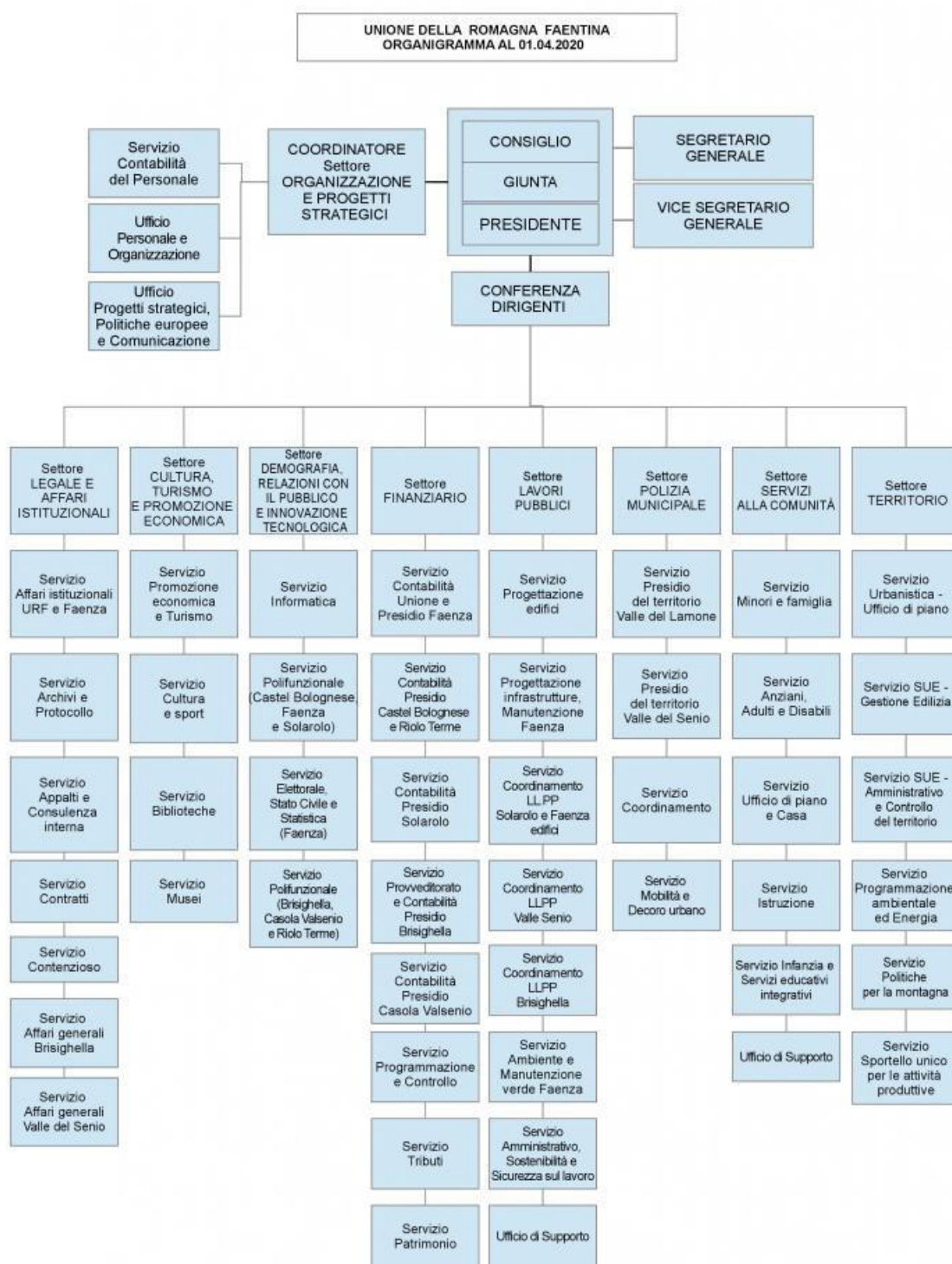
Alessia Casadio

Deleghe: ambiente e energia, viabilità e verde pubblico, valorizzazione del patrimonio.

Marinella Pirazzini

Deleghe: sanità, servizi sociali, infanzia, politiche di genere.

Struttura organizzativa



2.1.2. Modalità di gestione dei servizi pubblici locali

Servizi pubblici locali affidati dai Comuni all'Unione

Servizi erogati direttamente dall'Unione

Attualmente tutte le funzioni precedentemente svolte dai Comuni sono state trasferite all'Unione, al termine di un processo di trasferimento avviato nel 2015 e culminato nel 2018, con il contemporaneo passaggio di tutto il personale dipendente.

Dunque, anche tutti i servizi pubblici locali che prima erano erogati direttamente dai Comuni, ora sono erogati dall'Unione, quale ente strumentale: fra di essi il servizio di presidio dei lavori pubblici, la polizia municipale, i servizi alla comunità, i servizi relativi alla gestione del territorio e lo sportello unico per le attività produttive, la promozione economica e turistica, lo sport e la cultura, solo per citare quelli a maggiore impatto sui cittadini.

La gestione dei servizi citati è in massima parte effettuata dagli uffici dell'Unione o da soggetti appaltatori (ad esempio nidi, trasporto scolastico, servizi sociali) o da concessionari (servizi rifiuti, gestione della Tari, riscossione coattiva, etc). In alcuni specifici ambiti è prevista la gestione esternalizzata, ad esempio per i servizi cimiteriali.

In alcuni ambiti (in riferimento a quanto precisato dalle singole convenzioni) al conferimento della gestione consegue il conferimento dei valori di bilancio (esempio servizi sociali, polizia municipale, lavori pubblici, edilizia privata ed urbanistica, etc), mentre in altri i valori relativi alle entrate e alle spese interessate rimangono a carico dei bilanci degli enti. Ad esempio:

- la previsione di entrata dei diversi tributi e quindi anche della Tari, così come la spesa complessiva relativa ai rifiuti e alla gestione della tassa, nonché le spese relative ai rimborsi dei tributi medesimi;
- la previsione di entrata per il rilascio delle concessioni di suolo pubblico e delle concessioni cimiteriali;
- le previsioni di entrata e di spesa relativi ai canoni di affitto attivi e passivi;

Per i servizi afferenti l'istruzione e l'infanzia, in fase di predisposizione del bilancio 2020/2022 si affronterà il tema di se, come e quando attuare il consolidamento dei valori dei bilanci sul bilancio dell'Unione.

Per un riferimento di dettaglio si rinvia:

- a quanto stabilito nei testi delle diverse convenzioni approvate;
- a quanto definito annualmente in sede di approvazione dei bilanci di previsione finanziari triennali.

Servizi erogati da terzi con gestione in appalto

I servizi erogati da terzi, in virtù di affidamenti tramite appalto sono:

- Affissioni
- Asili Nido
- Interventi per l'infanzia e per i minori
- Refezione scolastica

- Manutenzioni strade
- Illuminazione pubblica
- Servizio di gestione sosta, parcheggi a pagamento e biciclette pubbliche
- Informagiovani
- Gestione ordinaria e attività di accertamento Tari
- Protezione delle biodiversità e dei beni paesaggistici
- Servizi turistici e manifestazioni turistiche
- Servizi fiscali e tenuta degli inventario
- Altri

La gestione a terzi può non essere stata affidata da tutti gli enti aderenti all'Unione:

il riferimento esaustivo può essere colto con riferimento ai contenuti dei diversi bilanci di previsione, nonché, per quelli per cui rileva, dal programma biennale dei servizi e delle forniture.

Servizi erogati da terzi con gestione in concessione

Tra essi si possono trovare:

- Piscina / Impianti sportivi
- Polizia locale
- Teatro
- Riscossione tributi (gestione Tosap, Imposta di pubblicità e Diritto sulle pubbliche affissioni) e riscossione coattiva di tutte le entrate
- Pubbliche affissioni
- Interventi per i soggetti a rischio di esclusione sociale, per l'infanzia e per i minori, per gli anziani e per la disabilità
- Servizio di gestione della rete di distribuzione gas naturale (sono in corso le procedure di gara per l'affidamento del servizio da parte delle stazioni appaltanti, Comune di Ravenna, delegato in base ad apposita convenzione dagli enti locali facenti parte del territorio dell'ambito ATEM Ravenna, e il Comune di Bologna, delegato in base ad apposita convenzione dagli enti locali facenti parte del territorio dell'ambito ATEM Bologna 2, così come definiti dalla normativa di settore)
- Servizio di Trasporto Pubblico Locale - linee regolari e specializzate scolastiche (affidamento tramite gara a METE S.p.A. da parte dell'Agenzia per la Mobilità e il Trasporto Pubblico Locale del bacino di Ravenna AmbRa S.r.l.; attualmente è in corso l'istruttoria per la predisposizione del bando di gara per l'affidamento del servizio da parte della nuova Agenzia per la mobilità e il trasporto pubblico della Romagna, costituita mediante processo di integrazione delle tre agenzie dei bacini di Ravenna, Forlì-Cesena e Rimini). Per il trasporto scolastico nel corso del 2017 la Giunta dell'Unione ha formulato l'indirizzo di avviare una revisione della gestione del servizio in tutti i Comuni dell'Unione al fine di uniformarne, per quanto possibile, l'organizzazione, le relative procedure e la scadenza dei contratti, ottimizzando le risorse finanziarie e umane dell'Unione, garantendo al contempo alti livelli di qualità nei servizi stessi.

Anche in questo caso l'elencazione non pretende di essere esaustiva, ma indicativa di alcuni ambiti di riferimento rilevanti.

Servizi erogati da organismi partecipati con esternalizzazione

Mentre agli Enti competono le funzioni di governo ed indirizzo sui servizi pubblici locali, le funzioni gestionali sono in alcuni casi esternalizzate ad organismi partecipati (ConSORZI, S.p.A., S.r.l., Aziende pubbliche, ecc..).

In parallelo al processo di esternalizzazione, si sviluppa all'interno degli Enti la funzione di regolazione e controllo, laddove questa non sia stata affidata dalle normative di settore ad apposite autorità o agenzie pubbliche. In questi ultimi casi, i diversi Comuni si relazionano con tali autorità per promuovere la qualità dei servizi sul proprio territorio, per collaborare alle attività di segnalazione e controllo della gestione esternalizzata e per relazionarsi a livello puntuale con il soggetto gestore, facendosi anche interpreti delle esigenze della collettività locale. Nel caso di gestioni salvaguardate, come avviene ancora per il Servizio Idrico Integrato e per il Servizio di Gestione Rifiuti Urbani e Assimilati, sussiste ancora un remoto legame concettuale al processo di esternalizzazione originariamente attivato dall'Ente locale socio dell'Organismo partecipato.

- Servizio Idrico Integrato

Affidamento diretto con convenzione di servizio in salvaguardia a HERA S.p.A. da parte dell'Agenzia Territoriale Emilia-Romagna per i Servizi Idrici e Rifiuti (ATERSIR). Allo scadere della gestione in salvaguardia, nel 2023 per l'ambito ottimale di Ravenna, ATERSIR affiderà il servizio mediante gara.

- Servizio di Gestione Rifiuti Solidi Urbani e Assimilati

Affidamento diretto con convenzione di servizio in salvaguardia a HERA S.p.A. da parte dell'Agenzia Territoriale Emilia-Romagna per i Servizi Idrici e Rifiuti (ATERSIR). ATERSIR, alla fine del 2017 ha avviato le procedure di gara per l'affidamento della gestione del servizio nell'ambito ottimale di Ravenna e del territorio cesenate. L'aggiudicazione e il nuovo affidamento del servizio è avvenuto sul finire del 2019, inizio del 2020, ad HERA S.p.A..

- Servizio Cimiteriale e Cremazione

Per il Comune di Faenza: affidamento esterno tramite cosiddetta gara "a doppio oggetto" per la contestuale selezione del socio privato ad AZIMUT S.p.A., società mista a maggioranza pubblica, partecipata indirettamente, tramite Ravenna Holding S.p.A.

Per gli altri Comuni, con diversa gradualità, la gestione dei servizi cimiteriali avviene internamente con riferimento al rilascio delle concessioni cimiteriali, alla gestione delle luci votive e anche per quanto riguarda le competenze manutentive e le varie tipologie di operazioni cimiteriali.

- Gestione Farmacie comunali

Le farmacie comunali attive nel territorio dell'Unione sono farmacie del Comune di Faenza e del Comune di Castel Bolognese. La gestione di tali farmacie è affidata alla società SFERA S.r.l., appositamente costituita, totalmente partecipata da enti locali e sottoposta a controllo analogo da parte dei soci.

- Gestione Edilizia Residenziale pubblica e sociale

Convenzione per l'affidamento in concessione all'Azienda Casa Emilia-Romagna della Provincia di Ravenna (ACER Ravenna) del servizio di gestione dell'edilizia residenziale pubblica e sociale.

I Comuni esercitano ogni forma di vigilanza e controllo sul rispetto delle condizioni fissate nella concessione, di verifica ed esame degli atti, delle informazioni e dei dati dell'attività gestionale di Acer che, a sua volta, è tenuta a sottoporre la propria attività a tutti i controlli amministrativi, statistici e tecnici che i Comuni intendano eseguire.

- Servizi sociosanitari ed educativi territoriali

Servizio svolto in collaborazione con la partecipata "ASP DELLA ROMAGNA FAENTINA" costituita con decorrenza dal 01.02.2015 con DGR n. 54/2015, dalla Regione Emilia Romagna.

Tra gli obiettivi che l'Unione persegue tramite l'ASP vi sono:

- la gestione dei servizi accreditati in cui l'ASP è il soggetto gestore;
- progetti di tutorato educativo per adolescenti per prevenire e contrastare il fenomeno dell'abbandono scolastico;
- progetti per l'assistenza alle persone con disabilità grave prive del sostegno familiare, il cosiddetto "Dopo di Noi" di cui alla L. n. 112/2016;
- lo sviluppo di progetti di accoglienza temporanea in alloggi di proprietà dell'ASP destinati alla popolazione fragile.

Ulteriori attività sono precisate nel contratto di servizio tra l'Unione e l'ASP medesima per la realizzazione di progetti e attività definiti nell'ambito della progettazione socio sanitaria annuale.

2.2. Risorse e impieghi e sostenibilità economico finanziaria attuale e prospettica con riferimento a:

torna all'[Indice generale](#)

2.2.a. Gli investimenti e la realizzazione delle opere pubbliche

Per quanto riguarda i nuovi investimenti si fa rinvio all'allegato B al presente DUP 2021, contenente il Programma Triennale delle Opere Pubbliche 2021/2023.

2.2.b I programmi ed i progetti di investimento in corso di esecuzione e non ancora conclusi o da saldare

I programmi ed i progetti di investimento in corso di esecuzione e non ancora conclusi o da saldare sono inclusi nell'allegato A al presente DUP 2021, relativo ai dati finanziari dell'ente.

2.2.c. I tributi e le tariffe dei servizi pubblici

Per quanto riguarda la funzione di gestione delle entrate tributarie, dall'1/1/2017, come già indicato in altre sezioni, si è concluso il processo di conferimento in Unione.

Dal punto di vista strategico è opportuno precisare in questa sede che tale conferimento opera con riferimento all'elemento di gestione della funzione, mentre non è delegabile l'esercizio della potestà impositiva. Di conseguenza anche le voci di entrata riferite ai diversi tributi (e grandezze analoghe come ad esempio i contributi compensativi) mantengono la loro imputazione, almeno

fino a diversa disposizione di Legge, a carico dei bilanci dei Comuni titolari del potere impositivo medesimo.

Imposta di soggiorno

E' in vigore dal 2018 sul territorio dell'Unione che con gli atti di seguito riportati ne hanno disciplinato l'introduzione e le tariffe:

1. delibera di Consiglio dell'Unione n. 54/2015 del 23/12/2015 avente per oggetto "Imposta di soggiorno. Istituzione e approvazione del relativo Regolamento";
2. delibera di Giunta dell'Unione n. 103 del 30/12/2015 avente per oggetto "Imposta di soggiorno. Determinazione tariffe per il 2016".

Con atto di Consiglio dell'Unione n. 57 del 23/12/2020 avente ad oggetto "REGOLAMENTO PER L'APPLICAZIONE DELL'IMPOSTA DI SOGGIORNO - MODIFICHE ED INTEGRAZIONI" è stato approvato il nuovo Regolamento relativo all'applicazione dell'imposta di soggiorno. Non sono state modificate le tariffe di riferimento che sono ancora quelle deliberate con atto di Giunta 103/2015, citato.

Imposta municipale propria

Come noto la legge 160/2019, all'art. 1, commi da 738 a 782, ha approvato la nuova disciplina dell'imposta municipale propria con contestuale eliminazione della Tasi e mantenimento della componente Tari.

Nel 2020, per le necessità intercorse collegate all'emergenza Covid, le Amministrazioni Comunali hanno provveduto a deliberare le aliquote e ad approvare il nuovo regolamento dell'imposta nel secondo semestre dell'anno.

Nel 2021 le Amministrazioni Comunali non intendono modificare le aliquote attualmente in vigore, né apportare modifiche ai regolamenti.

Sicuramente dovrà essere oggetto di considerazione la disciplina urbanistica del territorio collegata alla attuazione della nuova legge urbanistica regionale e ai suoi effetti in ambito tributario, effetti comunque da valutare solo a partire dall'annualità 2022.

Tari

Per quanto riguarda la componente TARI si provvederà con apposite separate deliberazioni dei Consigli Comunali ad approvare gli indirizzi per la gestione, il montante ed il piano tariffario, nonché, ne necessario a recepire modifiche, il Regolamento.

Superamento della Tassa per l'Occupazione di Spazi ed Aree Pubbliche (TOSAP) e dell'Imposta comunale sulla pubblicità e diritto sulle pubbliche affissioni e introduzione del Canone patrimoniale unico e del Canone per le aree mercatali

La Legge 160/2019 ha previsto, all'art. 1, comma 816, che *"A decorrere dal 2021 il canone patrimoniale di concessione, autorizzazione o esposizione pubblicitaria, ai fini di cui al medesimo comma e ai commi da 817 a 836, denominato "canone", è istituito dai comuni (...) e sostituisce: la tassa per l'occupazione di spazi ed aree pubbliche, il canone per l'occupazione di spazi ed aree pubbliche, l'imposta comunale sulla pubblicità e il diritto sulle pubbliche affissioni, il canone per l'installazione dei mezzi pubblicitari e il canone di cui all'art. 27, commi 7 e 8, del codice della strada, (...) limitatamente alle strade di pertinenza dei comuni e delle province. Il canone è comunque comprensivo di qualunque canone ricognitorio o concessorio previsto da norme di legge e dai regolamenti comunali e provinciali, fatti salvi quelli connessi a prestazioni di servizi"*.

Il successivo comma 837 del medesimo articolo 1 prevede inoltre che, *"A decorrere dal 1° gennaio 2021 i comuni (...) istituiscono, con proprio regolamento adottato ai sensi dell'art. 52 del D.Lgs. 446/1997, il canone di concessione per l'occupazione delle aree e degli spazi appartenenti al demanio o al patrimonio indisponibile, destinati a mercati realizzati anche in strutture attrezzate."*. Il canone di cui al comma 837 *"si applica in deroga alle disposizioni concernenti il canone di cui al comma 816 e sostituisce la tassa per l'occupazione di spazi ed aree pubbliche di cui al capo II del D.Lgs. 507/1993, il canone per l'occupazione di spazi ed aree pubbliche e, limitatamente ai casi di occupazioni temporanee di cui al comma 842 del presente articolo, i prelievi sui rifiuti di cui ai commi 639, 667 e 668 dell'articolo 1 della L. 147/2013."*

Dato atto in primo luogo, alla luce di quanto sopra, che i canoni di cui in argomento costituiscono entrate di carattere patrimoniale, non tributario, le Amministrazioni comunali hanno predisposto la regolamentazione necessaria a garantire l'applicazione del canone che sarà approvata nei termini di legge.

Per quanto possibile si formula l'indirizzo di prevedere scadenze uniformi a livello di territorio dell'Unione.

2.2.d. La spesa corrente con specifico riferimento alla gestione delle funzioni fondamentali

Le funzioni fondamentali dei comuni sono definite dall'art. 14 del D.L. 78/2010 convertito in legge n. 122/2010, come modificato dall'art. 19 del D.L. 95/2012 convertito in legge 125/2012:

- a) organizzazione generale dell'amministrazione, gestione finanziaria e contabile e controllo;
- b) organizzazione dei servizi pubblici di interesse generale di ambito comunale, ivi compresi i servizi di trasporto pubblico comunale;
- c) catasto, ad eccezione delle funzioni mantenute allo Stato dalla normativa vigente;
- d) la pianificazione urbanistica ed edilizia di ambito comunale nonché la partecipazione alla pianificazione territoriale di livello sovracomunale;
- e) attività, in ambito comunale, di pianificazione di protezione civile e di coordinamento dei primi soccorsi;
- f) l'organizzazione e la gestione dei servizi di raccolta, avvio e smaltimento e recupero dei rifiuti urbani e la riscossione dei relativi tributi;
- g) progettazione e gestione del sistema locale dei servizi sociali ed erogazione delle relative prestazioni ai cittadini, secondo quanto previsto dall'articolo 118, quarto comma, della Costituzione;
- h) edilizia scolastica per la parte non attribuita alla competenza delle province, organizzazione e gestione dei servizi scolastici;
- i) polizia municipale e polizia amministrativa locale;
- l) tenuta dei registri di stato civile e di popolazione e compiti in materia di servizi anagrafici nonché in materia di servizi elettorali, nell'esercizio delle funzioni di competenza statale;
- l-bis) i servizi in materia statistica.

Al 1° gennaio 2018 i Comuni dell'Unione della Romagna Faentina hanno conferito all'Unione stessa tutte le funzioni, pertanto anche le funzioni fondamentali. Tuttavia non sarà formalmente conferita la funzione fondamentale "catasto" (lett. C, che precede), perché non esercitata dai Comuni dell'Unione. Poiché l'Unione della Romagna Faentina è stata costituita come allargamento ai

Comuni di Faenza, Castel Bolognese e Solarolo della preesistente Unione dei Comuni di Brisighella, Casola Valsenio e Riolo Terme, la medesima preesistente Unione registra una convenzione per il conferimento della funzione "catasto", di fatto vuota di contenuti attuativi.

Dall'1/1/2018, in conclusione, all'Unione della Romagna Faentina sono conferite tutte le funzioni "effettivamente esercitate" dai Comuni, ma non la funzione "catasto".

Dal punto di vista lessicale il D.Lgs. 118/2011 ha introdotto, per la definizione delle funzioni svolte dagli enti locali, il termine "missione", al fine di rendere immediatamente confrontabili le spese del comparto degli enti locali con quelle delle Regioni e con il bilancio dello Stato (anch'esso impostato per missioni).

L'attuazione dell'integrale conferimento delle funzioni dal punto di vista dei riflessi sul bilancio viene svolta tenendo presenti le seguenti logiche:

- il bilancio dell'Unione tende ad incrementarsi in quanto in esso risultano via via iscritte le previsioni di entrata e di spesa relative alle funzioni trasferite, con l'esclusione di specifiche poste non trasferite per precise motivazioni convenzionali o di legge;
- il mantenimento di un "regime" di gestione della spesa improntato a criteri di spending review, di revisione e riallocazione della spesa;
- il mantenimento di un obiettivo di riduzione delle spese di funzionamento a favore di altri tipi di spese dell'ente. L'insieme degli obiettivi dell'ente - anche in termini ai servizi resi direttamente o tramite soggetti terzi chiamati a dare un contributo all'attività pubblica, in varie forme - sono contenuti nella specifica sezione del presente Documento di programmazione.

Per alcuni degli elementi compresi nell'ambito delle spese correnti si rinvia anche agli specifici paragrafi e agli allegati della Sezione Operativa.

Si ritiene di dare evidenza al fatto che, in conseguenza del completo trasferimento del personale dipendente all'Unione, le previsioni della spesa di personale sono in capo all'Unione e sono rimborsate pro-quota dagli enti. Il criterio principale di riparto fino ad ora utilizzato è stato quello del riferimento al costo storico del personale trasferito nel corso dei diversi anni, così come disciplinato dalla delibera della Giunta dell'Unione n. 17 del 31/01/2019.

2.2.e. L'analisi delle necessità finanziarie e strutturali per l'espletamento dei programmi

Questa analisi è inclusa nell'allegato A al DUP 2021, relativo ai dati finanziari dell'ente: nell'allegato si dà evidenza, per ogni ente e per ciascun programma ricompreso nelle missioni, delle necessità in termini di fabbisogno finanziario anche strutturale.

2.2.f. La gestione del patrimonio

Nell'ambito della gestione del patrimonio devono ottenere risalto le entrate derivanti dall'impiego dei diversi cespiti patrimoniali con riferimento in particolare:

- al patrimonio immobiliare inteso con riferimento ai terreni e ai fabbricati di proprietà;
- al patrimonio immobilizzato in partecipazioni societarie a vario titolo;
- al patrimonio in termini di liquidità e crediti.

Proventi dei cespiti immobiliari dell'ente (terreni e fabbricati)

Il patrimonio immobiliare (terreni + fabbricati al netto del fondo di ammortamento) al 31.12.2019 è rilevabile dal conto del patrimonio redatto ai sensi del D. Lgs. 267/2000. Negli ultimi anni gli strumenti fondamentali utilizzati per la corretta gestione e valorizzazione del patrimonio sono stati il Piano triennale delle alienazioni e valorizzazioni patrimoniali (che costituisce specifico allegato del DUP) e l'inventario che viene aggiornato ogni anno al 31/12 per tener conto delle operazioni che hanno influenzato il patrimonio nell'anno di riferimento.

Fra i proventi riconducibili ai cespiti immobiliari devono essere conteggiati:

- gli affitti e i canoni attivi;
- le concessioni di suolo pubblico e le fattispecie rientranti nel novero dell'applicazione del canone patrimoniale unico;
- le concessioni di carattere patrimoniale e le altre modalità di utilizzo dei beni immobili degli enti.

Utili netti di aziende speciali e partecipate, dividendi di società

Le previsioni inserite nel bilancio dell'ente a tale titolo sono riferite ai valori degli utili e delle riserve che si prevede siano distribuiti dalle società partecipate.

Per le annualità 2020 e 2021 le previsioni a tale titolo risentono delle riduzioni dei proventi e delle entrate delle società riconducibili all'emergenza sanitaria.

Interessi su anticipazioni e crediti

Gli stanziamenti previsti si riferiscono agli interessi attivi che maturano sulle giacenze dei mutui Cassa Depositi e Prestiti e degli ulteriori mutui e prestiti obbligazionari e alle somme depositate in Banca Italia.

Come noto, il D.L. 1/2012 ha sospeso, dalla data del 24 gennaio 2012 fino a dicembre 2014, il sistema di tesoreria mista e ripristinato il precedente sistema di tesoreria unica. La Legge 190/2014 è intervenuta prorogando il sistema di tesoreria unica fino al 31/12/2017. Infine, la Legge 205/2017 (Legge di bilancio 2018), all'art. 1, comma 887, ha nuovamente prorogato il sistema di tesoreria unica, previsto dall'art. 1 della Legge 720/1984, fino al 31/12/2021.

Sono escluse dalle disposizioni della norma soltanto le somme provenienti da mutuo, prestito ed ogni altra forma di indebitamento non sostenute da contributo di altre amministrazioni pubbliche. Tutto ciò contribuisce a determinare un quadro di risorse a tale titolo molto contenuto.

2.2.g. Il reperimento e l'impiego di risorse straordinarie e in conto capitale

Le entrate in conto capitale dell'Unione della Romagna Faentina sono principalmente rappresentate da:

- trasferimenti in conto capitale da parte di enti pubblici, in particolare della Regione Emilia Romagna;
- utilizzo di entrate correnti derivanti da:
- quota parte dei proventi per sanzioni al codice della strada in applicazione dell'art. 208, lettera b;
- proventi dei canoni di concessione dei beni del Demanio Forestale, vincolati a interventi di recupero e manutenzione del patrimonio forestale demaniale;
- avanzo di amministrazione fondi liberi, che negli anni sono stati utilizzati in particolare per finanziare gli investimenti informatici.

A seguito del conferimento in Unione della funzione di edilizia privata e urbanistica i permessi di costruire sono rilasciati dai competenti uffici dell'Unione. Le entrate relative sono riscosse dall'Unione e:

- riversate ai Comuni sulla base delle decisioni assunte annualmente con il bilancio di previsione per il finanziamento delle spese in conto capitale;
- trattenute dall'Unione per il finanziamento, ai sensi di Legge, delle spese relative ai lavori pubblici e alle manutenzioni, ecc., per quanto riguarda le spese correnti.

In merito alle possibili destinazioni (finanziamento delle spese di investimento o delle spese correnti), dal 1° gennaio 2018 entra in vigore la norma prevista dalla Legge 232/2016, all'art. 1, comma 460, secondo cui *“i proventi dei titoli abilitativi edilizi e delle sanzioni previste dal testo unico di cui al D.P.R. 380/2001, sono destinati esclusivamente e senza vincoli temporali alla realizzazione e alla manutenzione ordinaria e straordinaria delle opere di urbanizzazione primaria e secondaria, al risanamento di complessi edilizi compresi nei centri storici e nelle periferie degradate, a interventi di riuso e di rigenerazione, a interventi di demolizione di costruzioni abusive, all'acquisizione e alla realizzazione di aree verdi destinate a uso pubblico, a interventi di tutela e riqualificazione dell'ambiente e del paesaggio, anche ai fini della prevenzione e della mitigazione del rischio idrogeologico e sismico e della tutela e riqualificazione del patrimonio rurale pubblico, nonché a interventi volti a favorire l'insediamento di attività di agricoltura nell'ambito urbano.”*

Le Note Integrative dei Comuni e dell'Unione daranno evidenza del rispetto della destinazione di legge che dovrà verificarsi a consuntivo e valere anche ai fini della cassa.

Per quanto riguarda le entrate in conto capitale dei singoli Comuni queste continuano ad essere imputate ai suddetti enti che le utilizzano per il finanziamento diretto delle spese di investimento.

Per i Comuni le entrate in conto capitale tipiche sono costituite da:

- entrate da contributi di terzi pubblici e privati;
- entrate da trasformazioni patrimoniali;
- entrate tipiche diverse a seconda degli Enti;
- entrate da trasferimenti Unione connesse all'edilizia (di cui al capoverso precedente);
- proventi derivanti dallo sfruttamento delle cave;
- avanzo di amministrazione;
- altre.

2.2.h. L'indebitamento

A livello generale, diversamente dagli ultimi anni, si assiste ad un nuovo periodo caratterizzato da una ripresa del ricorso al debito per il finanziamento degli investimenti.

Per gli anni 2021/2023, come evidenziato dai dati finanziari e di bilancio che costituiscono l'allegato A del presente documento di programmazione, alcuni fra gli Enti dell'Unione hanno in programma - ciascuno secondo autonome valutazioni - il ricorso all'indebitamento per il finanziamento di alcuni investimenti. In particolare, in previsione delle informazioni che saranno diffuse nei prossimi mesi circa le risorse messe a disposizione degli enti locali nell'ambito del Recovery Fund, è prevedibile che possa farsi ricorso all'assunzione di mutui per finanziare l'eventuale quota a carico degli enti al fine di dare immediata concretizzazione all'utilizzo dei fondi. In merito alla questione è allegato al programma triennale delle opere pubbliche dei diversi enti anche il programma dell'edilizia scolastica che potrebbe beneficiare di tali contributi. Anche l'Unione, con riferimento alle attività e ai servizi gestiti a seguito dei conferimenti, potrà contrarre mutui al fine di sostenere gli investimenti.

2.2.i. Gli equilibri della situazione corrente e generali del bilancio

Si veda il relativo paragrafo nell'allegato A dei dati finanziari.

2.3. Disponibilità e gestione delle risorse umane

torna all'[Indice generale](#)

Attualmente il personale è conferito all'Unione dai Comuni membri. Le dotazioni di personale assegnate ai vari uffici e settori per il 2021 sono definite tramite il Piano Esecutivo di Gestione, da approvarsi in Giunta entro 20 giorni dall'approvazione in Consiglio del DUP 2021 definitivo. Nei due paragrafi che seguono si da conto di due ambiti di sviluppo nella gestione delle risorse umane che hanno visto impegnata l'Unione nel 2020 e, sicuramente, anche negli anni a venire.

2.3.1. Lo smart working nell'Unione della Romagna Faentina

L'Unione della Romagna Faentina, a seguito del disposto della Direttiva del Consiglio dei Ministri n. 3/2017 in materia di lavoro agile, ha avviato un percorso di innovazione del processo organizzativo e lavorativo che ha coinvolto i propri dipendenti. Dopo l'analisi del contesto lavorativo dell'ente, nell'aprile 2018 la Giunta dell'Unione ha approvato le Linee Guida, una sorta di regolamento interno per gestire il lavoro a distanza, nonché un primo schema di Scheda Progetto (indicando le attività che verranno svolte e gli indicatori di risultato individuati) e di Accordo individuale (ad integrazione del contratto di lavoro). La sperimentazione è proseguita poi nel 2019: i dipendenti sperimentatori sono diventati 8 in smart working, e 3 che hanno sfruttato gli spazi di coworking (scrivanie attrezzate presso altre sedi dell'Unione diverse da quelle di assegnazione). A dicembre 2019 le Linee Guida sono state revisionate proprio a seguito di quanto emerso nei diciotto mesi di sperimentazione.

Per diffondere conoscenza sulla possibilità di svolgere lavoro a distanza sono state gestite sin dall'inizio anche comunicazioni specifiche utilizzando i vari canali disponibili quali la intranet, la newsletter quindicinale interna, e-mail specifiche. Molto importante anche la formazione sull'argomento e per far comprendere il grande cambiamento strettamente legato all'adozione dello smart working è stato realizzato un primo momento formativo nell'autunno 2018, proseguita nel 2019, coinvolgendo prima Dirigenti e Capi Servizio e anche nel 2020, coinvolgendo i dipendenti che svolgono attività lavorativa a distanza, gli smart worker.

Il 2020 è iniziato con 9 dipendenti in smart working e 1 nel coworking, ma poi a seguito della pandemia i numeri sono esplosi. In poco più di quindici giorni l'Unione della Romagna Faentina ha attivato oltre il 85% dei dipendenti che svolgono attività lavorabili distanza pari a 322 persone su 380, di cui circa l'80% lavorano da casa utilizzando strumenti propri. Un risultato frutto di un processo avviato per tempo.

L'utilizzo del sistema di scrivanie virtuali remote presente in Unione ha permesso di gestire senza particolari difficoltà l'accesso dei dipendenti allo smart working: il terreno era stato preparato da tempo per l'avvio del lavoro agile, sia attraverso l'adozione di apposita documentazione, sia attraverso verifiche tecnico-informatiche.

Il percorso di consolidamento dello smart working è appena iniziato: si tratta di un'opportunità per infondere quel cambiamento fondamentale nella pubblica amministrazione, che può portare ad un utilizzo più consapevole della tecnologia da parte dei dipendenti, ma anche e soprattutto ad una riorganizzazione dei processi.

2.3.2. Misure organizzative adottate per fronteggiare il COVID-19

La situazione emergenziale creata dalla pandemia da COVID-19 è stata immediatamente affrontata nell'Unione della Romagna Faentina anche a livello organizzativo per garantire la sicurezza dei lavoratori.

Sono state predisposte Newsletter speciali (uscita 6 marzo, 3 aprile e 14 maggio 2020) con le quali sono state fornite le prime indicazioni ai dipendenti su come tutelarsi dal contagio e adottare tutte le misure necessarie ad arginarne la diffusione, ma anche su come gestire i permessi previsti dai DPCM adottati durante l'emergenza.

In base a quanto previsto dalla normativa (Punto 13 Allegato 12 del DPCM 17.05.2020), in Unione è stato istituito il 'Comitato per la verifica delle misure per il contrasto e il contenimento della diffusione del virus Covid-19' con l'obiettivo di individuare le misure precauzionali che devono essere adottate per tutelare e salvaguardare la sicurezza e salute in ambito lavorativo, monitorandone l'efficacia e aggiornando i contenuti del "protocollo aziendale" .

Il Comitato ha iniziato a lavorare dal mese di giugno: è costituito dal Coordinatore dell'Unione (in qualità di Datore di lavoro), dal Responsabile Servizio Prevenzione e Protezione, dai Rappresentanti Sicurezza Lavoratori, dalla RSU e dai Rappresentanti delle Organizzazioni Sindacali ed anche dal medico competente.

Il Comitato si riunisce a cadenza periodica e rappresenta il luogo di confronto sistematico in cui condividere tematiche di volta in volta emergenti e protocolli operativi.

Indicazioni specifiche sono state fornite ai dipendenti durante i mesi di pandemia per arginare la diffusione del contagio; per facilitare ai dipendenti la consultazione della documentazione predisposta è stata creata un'apposita sezione nella Intranet nella quale i documenti sono disponibili per la consultazione:

- Disposizioni per l'accesso alle sedi
- Come gestire i dipendenti 'fragili'
- Cosa fare in caso di contagio
- Indicazioni sull'uso delle mascherine
- Come lavare correttamente le mani
- Indicazioni per il corretto utilizzo degli impianti di ventilazione ed il ricambio d'aria
- Procedura fruizione spogliatoi

Sempre nella intranet sono anche disponibili tutte le indicazioni per i colleghi relativi ai permessi eccezionali previsti:

- Smartworking per figlio minore in quarantena o DAD 100%
- Congedo straordinario Covid-19.

2.4. Coerenza con i vincoli di finanza pubblica

torna all'[Indice generale](#)

La legge di bilancio 2021, in coerenza all'impianto normativo che si è concretizzato nel corso del 2020 a seguito dell'emergenza Covid, concentra le verifiche di finanza pubblica sul tema dell'utilizzo dei fondi messi a disposizione dalla Stato per la gestione dell'emergenza sanitaria, verifiche che confluiranno nella presentazione della certificazione di cui all'articolo 39, comma 2, del D.L. 104/2020 che dovrà avvenire entro il 31 maggio 2021, per l'anno 2020, e entro il 31 maggio 2022, per l'anno 2021.

3. Gli obiettivi e indicatori pluriennali e annuali del Piano della performance

torna all'[Indice generale](#)

Gli obiettivi strategici costituiscono il punto di partenza del sistema di misurazione e valutazione della performance degli enti dell'Unione.

Gli obiettivi strategici raccolti nel DUP 2021 emergono dal raccordo tra le linee programmatiche di mandato dei vari Comuni dell'Unione, l'aggiornamento degli obiettivi strategici contenuti nei precedenti DUP e hanno come cornice di riferimento il Piano Strategico dell'Unione 2020/2030.

Obiettivi strategici consolidati dell'Unione e dei Comuni aderenti

- Garantire ai cittadini la sicurezza urbana, promuovendo una mobilità sicura e sostenibile
- Favorire lo sviluppo economico e l'occupazione locale, senza periferie, rivitalizzando i centri e contrastando lo spopolamento rurale
- Sostenere l'agricoltura locale
- Garantire i servizi alla famiglia e alle persone ed il presidio dei servizi sanitari locali
- Sostenere i percorsi formativi, le scuole e l'istruzione per una crescita culturale, sociale e professionale del territorio
- Tutelare e valorizzare i beni e le attività culturali e sportive
- Incrementare le presenze turistiche, grazie alle eccellenze del territorio
- Sviluppare e promuovere azioni di sostenibilità e di miglioramento in materia di ambiente, energia, risorse idriche
- Qualificare e tutelare il territorio urbano ed extraurbano anche attraverso gli immobili e le infrastrutture pubbliche
- Promuovere l'inclusione sociale, la partecipazione, il volontariato
- Qualificare i servizi ai cittadini e sviluppare tramite l'Unione un'organizzazione efficiente e orientata al risultato
- Sostenere e rafforzare la cultura digitale

Gli obiettivi strategici, di durata pluriennale, generano a cascata obiettivi strategici annuali, che costituiscono le azioni da compiere nell'anno per la realizzazione degli obiettivi sovrastanti.

Accanto agli obiettivi strategici vi sono obiettivi e indicatori operativi, ovvero relativi alle attività ordinarie, istituzionali degli uffici comunali.

La lista completa degli obiettivi e indicatori è raccolta nell'allegato H al Dup 2020 dell'Unione della Romagna Faentina, cui si fa rinvio.

4. Strumenti di rendicontazione

torna all'[Indice generale](#)

Il rendiconto della gestione finanziaria, previsto dall'art. 227 dal D. Lgs. 267/2000, è il principale strumento di rendicontazione previsto dalla legge. Da approvarsi obbligatoriamente entro il 30 aprile dell'anno successivo a quello di riferimento, misura ciò che si è fatto nel corso dell'anno sia in termini di grandezze quantitative monetarie sia di tipo qualitativo, andando a descrivere se e come i piani e i programmi triennali sono stati realizzati.

Il Piano Esecutivo di Gestione a consuntivo da conto del grado di raggiungimento degli obiettivi di gestione, affidati dall'Amministrazione alla struttura organizzativa.

La relazione sulla performance, prevista dal D. Lgs. 150/2009, rendiconta sia gli obiettivi strategici di mandato contenuti nel DUP, sia gli obiettivi triennali allegati al rendiconto della gestione finanziaria, sia gli obiettivi annuali espressi dal Piano esecutivo di gestione.

Per il 2021, con riferimento alle risultanze 2020, è prevista l'introduzione di due ulteriori strumenti di rendicontazione:

- il controllo di gestione sui centri analitici di spesa, attraverso report interattivi generati dal software di business intelligence acquisito (power bi)
- il report integrato, che restituisce informazioni sulle variabili non-finanziarie, che non vengono considerate all'interno del bilancio di esercizio tradizionale ma che hanno una rilevanza significativa per la vita dell'organizzazione e per gli impatti che questa genera sul territorio.

Sezione operativa 2021-2023

5. Analisi delle condizioni operative dell'ente:

5.1. Le risorse umane, strumentali e finanziarie

torna all'[Indice generale](#)

Risorse Umane

Per l'attribuzione del personale da assegnare ai centri di costo si fa rinvio al Piano Esecutivo di Gestione (PEG) 2021 dell'Unione della Romagna Faentina, da approvarsi nei termini di legge, ovvero entro 20 giorni dall'approvazione del Bilancio di previsione 2021.

Risorse strumentali

L'attribuzione delle risorse strumentali ai centri di costo è definita negli inventari degli enti, cui si fa rinvio.

Risorse finanziarie

Per quanto riguarda le risorse finanziarie, l'analisi è inclusa nell'allegato A al DUP 2021, relativo ai dati finanziari dell'ente.

5.2. I bisogni per ciascun programma all'interno delle missioni

torna all'[Indice generale](#)

Anche per i bisogni per ciascun programma all'interno delle missioni l'analisi è inclusa nell'allegato A al DUP 2021, relativo ai dati finanziari dell'ente.

5.3. Gli orientamenti circa il raggiungimento del pareggio di bilancio

torna all'[Indice generale](#)

Si rinvia a quanto indicato nel paragrafo [2.4. Coerenza con i vincoli di finanza pubblica](#)

5.4. Le Fonti di finanziamento

torna all'[Indice generale](#)

L'analisi delle risorse finanziarie è inclusa nell'allegato A al DUP 2021, relativo ai dati finanziari dell'ente.

5.5. Gli indirizzi in materia di tributi e tariffe dei servizi

torna all'[Indice generale](#)

In merito si fa rinvio a quanto precedentemente scritto al paragrafo [2.2.c. I tributi e le tariffe dei servizi pubblici](#).

5.6. La valutazione e gli indirizzi sul ricorso all'indebitamento

torna all'[Indice generale](#)

Per quanto riguarda l'andamento dell'indebitamento si fa rinvio alla tabella di cui al paragrafo [1.3.3. Confronto con parametri considerati nella Decisione di Economia e Finanza \(DEF\)](#), alle considerazioni di cui al paragrafo [2.2.h. L'indebitamento](#).

5.7. L'analisi degli impegni pluriennali di spesa già assunti

torna all'[Indice generale](#)

L'analisi degli impegni pluriennali di spesa già assunti è inclusa nell'allegato A al DUP 2021, relativo ai dati finanziari dell'ente.

5.8. La descrizione e l'analisi della situazione economico – finanziaria del gruppo amministrazione pubblica

torna all'[Indice generale](#)

Per la descrizione e l'analisi della situazione economico – finanziaria del gruppo amministrazione pubblica si veda l'allegato F al presente DUP 2021.

6. Anticorruzione e trasparenza

torna all'[Indice generale](#)

Come previsto dalla normativa vigente la prevenzione della corruzione costituisce un obiettivo strategico dell'Amministrazione e si concretizza nella definizione e attuazione del Piano triennale per la prevenzione della corruzione e la trasparenza dell'Unione della Romagna faentina e dei Comuni di Brisighella, Casola Valsenio, Castel Bolognese, Faenza, Riolo Terme, Solarolo - Triennio 2021/2023.

Il Piano viene redatto nel rispetto di quanto disposto dalle principali norme in tema di prevenzione della corruzione (L. 190/2012, D.Lgs. 33/2013, D.Lgs. 39/2013, DPR 62/2012, D.Lgs. 97/2016 e

s.m.i.) e sulla base delle indicazioni fornite dall'Autorità nazionale per l'anticorruzione tramite delibere, determine, regolamenti e Piani nazionali.

Secondo le indicazioni previste nella Determina Anac n. 12/2015 "Aggiornamento 2015 al Piano Nazionale Anticorruzione", che per gli enti locali prevede il coinvolgimento di Giunta e Consiglio, al fine di condividere le azioni di prevenzione della corruzione con l'intera Amministrazione, il Piano è strutturato sulla base degli indirizzi definiti dal Consiglio dell'Unione con Delibera n. 71 del 29/11/2019.

Al suo interno vengono definite le misure, di carattere trasversale o specifiche, per la prevenzione del rischio di corruzione, all'applicazione delle quali sono tenuti il RPCT, i Segretari, i Dirigenti referenti e tutti i Dipendenti dell'Unione Romagna Faentina.

Attualmente è in corso di redazione la proposta di delibera di indirizzo che aggiornerà il Piano triennale per la prevenzione della corruzione e della trasparenza (PTPCT).

7. Protezione dei dati personali

torna all'[Indice generale](#)

Tenuto conto della natura, dell'ambito di applicazione, del contesto e delle finalità del trattamento dei dati, nonché dei rischi aventi probabilità e gravità diverse per i diritti e le libertà delle persone fisiche, costituisce obiettivo, sia strategico che operativo, quello di mettere in atto misure tecniche e organizzative adeguate per garantire, ed essere in grado di dimostrare, che il trattamento dei dati personali è effettuato dall'Unione e dai Comuni (i quali sono contitolari dei dati) conformemente al GDPR (Reg. UE 676/2016).

In tal senso, si prevede di dare attuazione al Regolamento organizzativo approvato dalla Giunta dell'Unione con delibera n. 50/2018, attraverso una pianificazione e governance da parte di tutti i dirigenti, di attività che comprendono, fra le altre, previo potenziamento del nucleo privacy anche con l'assegnazione di idonee risorse economiche finalizzate a supportare le seguenti attività:

- tenuta ed aggiornamento del "Registro delle attività di trattamento dei dati personali";
- elaborazione e diffusione delle informative sui trattamenti dei dati personali a tutti gli interessati;
- elencazione di tutti i responsabili esterni e di tutti i designati interni che trattano i dati personali per conto degli enti titolari (per ciascun servizio);
- analisi del rischio dei vari trattamenti-dati per l'individuazione e graduazione delle misure di protezione e sicurezza adeguate;
- analisi dei trattamenti dei dati personali effettuati con programmi informatici, al fine di programmare adeguamenti degli stessi al GDPR;
- elaborazione ed attuazione delle procedure di sicurezza e di prevenzione stabilite per la protezione dei dati, nonché delle procedure per la gestione dei casi di violazione / data breach.

Allegato A

Programmazione

finanziaria

1 Risorse economico finanziarie e impieghi

1.1 Risorse finanziarie

			Previsioni dell'anno 2021	Previsioni dell'anno 2022	Previsioni dell'anno 2023
	Fondo di Cassa all'1/1/2020	1.944.036,78	0,00	0,00	0,00
	Fondo Pluriennale Vincolato per Spese Correnti		0,00	0,00	0,00
	Fondo Pluriennale Vincolato per Spese in Conto Capitale		0,00	0,00	0,00
	Utilizzo avanzo presunto di Amministrazione (di cui Utilizzo Fondo anticipazioni di liquidità)		0,00	0,00	0,00
10000 TITOLO 1	ENTRATE CORRENTI DI NATURA TRIBUTARIA, CONTRIBUTIVA E PEREQUATIVA		5.015.231,00	5.015.231,00	3.598.200,00
20000 TITOLO 2	TRASFERIMENTI CORRENTI		349.111,00	334.111,00	329.711,00
30000 TITOLO 3	ENTRATE EXTRATRIBUTARIE		902.883,00	892.429,00	891.569,00
40000 TITOLO 4	ENTRATE IN CONTO CAPITALE		810.000,00	145.000,00	145.000,00
60000 TITOLO 6	ACCENSIONE PRESTITI		1.500.000,00	0,00	0,00

			Previsioni dell'anno 2021	Previsioni dell'anno 2022	Previsioni dell'anno 2023
70000 TITOLO 7	ANTICIPAZIONI DA ISTITUTO TESORIERE/CASSIERE		1.609.316,00	1.609.316,00	1.609.316,00
90000 TITOLO 9	ENTRATE PER CONTO TERZI E PARTITE DI GIRO		740.000,00	740.000,00	740.000,00
	TOTALE TITOLI		10.926.541,00	8.736.087,00	7.313.796,00
	TOTALE GENERALE DELLE ENTRATE		10.926.541,00	8.736.087,00	7.313.796,00

1.2 Gli orientamenti circa il raggiungimento del pareggio di bilancio

Si rinvia a quanto indicato nel paragrafo "2.4. Coerenza con i vincoli di finanza pubblica".

1.3 Gli equilibri della situazione corrente e generali del bilancio

EQUILIBRIO ECONOMICO-FINANZIARIO			COMPETENZA 2021	COMPETENZA 2022	COMPETENZA 2023
Fondo di cassa all'inizio dell'esercizio		1.944.036,78			
A) Fondo pluriennale vincolato di entrata per spese correnti	(+)		0,00	0,00	0,00
AA) Recupero disavanzo di amministrazione esercizio precedente	(-)		0,00	0,00	0,00
B) Entrate Titoli 1.00 – 2.00 – 3.00	(+)		6.267.225,00	6.241.771,00	4.819.480,00
<i>di cui per estinzione anticipata di prestiti</i>			<i>0,00</i>	<i>0,00</i>	<i>0,00</i>

C) Entrate Titolo 4.02.06 – Contributi agli investimenti direttamente destinati al rimborso dei prestiti da amministrazioni pubbliche	(+)		0,00	0,00	0,00
D) Spese Titolo 1.00 - Spese correnti	(-)		6.267.225,00	6.177.579,00	4.754.257,00
<i>di cui:</i> <i>fondo pluriennale vincolato</i> <i>fondo crediti di dubbia esigibilità</i>			167.361,00	167.361,00	115.530,00
E) Spese Titolo 2.04 – Altri trasferimenti in conto capitale	(-)		0,00	0,00	0,00
F) Spese Titolo 4.00 - Quote di capitale amm.to dei mutui e prestiti obbligazionari	(-)		0,00	64.192,00	65.223,00
<i>di cui per estinzione anticipata di prestiti</i>			0,00	0,00	0,00
<i>di cui Fondo anticipazioni di liquidità</i>			0,00	0,00	0,00
G) Somma finale (G=A-AA+B+C-D-E-F)			0,00	0,00	0,00
ALTRE POSTE DIFFERENZIALI, PER ECCEZIONI PREVISTE DA NORME DI LEGGE E DA PRINCIPI CONTABILI, CHE HANNO EFFETTO SULL'EQUILIBRIO EX ARTICOLO 162, COMMA 6, DEL TESTO UNICO DELLE LEGGI SULL'ORDINAMENTO DEGLI ENTI LOCALI					
H) Utilizzo risultato di amministrazione presunto per spese correnti	(+)		0,0	0,00	0,00
<i>di cui per estinzione anticipata di prestiti</i>			0,00	0,00	0,00
I) Entrate di parte capitale destinate a spese correnti in base a specifiche disposizioni di legge o dei principi contabili	(+)		0,00	0,00	0,00
<i>di cui per estinzione anticipata di prestiti</i>			0,00	0,00	0,00
L) Entrate di parte corrente destinate a spese di investimento in base a specifiche disposizioni di legge o dei principi contabili	(-)		0,00	0,00	0,00
M) Entrate da accensione di prestiti destinate a estinzione anticipata dei prestiti	(+)		0,00	0,00	0,00
EQUILIBRIO DI PARTE CORRENTE		O=G+H+I-L+M	0,00	0,00	0,00

EQUILIBRIO ECONOMICO-FINANZIARIO		COMPETENZA 2021	COMPETENZA 2022	COMPETENZA 2023
P) Utilizzo risultato di amministrazione presunto per spese di investimento	(+)	0,00	0,00	0,00

Q) Fondo pluriennale vincolato di entrata per spese in conto capitale	(+)		0,00	0,00	0,00
R) Entrate Titoli 4.00 – 5.00 – 6.00	(+)		2.310.000,00	145.000,00	145.000,00
C) Entrate Titolo 4.02.06 – Contributi agli investimenti direttamente destinati al rimborso dei prestiti da amministrazioni pubbliche	(-)		0,00	0,00	0,00
I) Entrate di parte capitale destinate a spese correnti in base a specifiche disposizioni di legge o dei principi contabili	(-)		0,00	0,00	0,00
S1) Entrate Titolo 5.02 per Riscossione crediti di breve termine	(-)		0,00	0,00	0,00
S2) Entrate Titolo 5.03 per Riscossione crediti di medio-lungo termine	(-)		0,00	0,00	0,00
T) Entrate Titolo 5.04 relative a Altre entrate per riduzioni di attività finanziaria	(-)		0,00	0,00	0,00
L) Entrate di parte corrente destinate a spese di investimento in base a specifiche disposizioni di legge o dei principi contabili	(+)		0,00	0,00	0,00
M) Entrate da accensione di prestiti destinate a estinzione anticipata dei prestiti	(-)		0,00	0,00	0,00
U) Spese Titolo 2.00 – Spese in conto capitale	(-)		2.310.000,00	145.000,00	145.000,00
<i>di cui fondo pluriennale vincolato di spesa</i>			0,00	0,00	0,00
V) Spese Titolo 3.01 per Acquisizioni di attività finanziarie	(-)		0,00	0,00	0,00
E) Spese Titolo 2.04 – Altri trasferimenti in conto capitale	(+)		0,00	0,00	0,00
EQUILIBRIO DI PARTE CAPITALE			0,00	0,00	0,00
Z = P+Q+R-C-I-S1-S2-T+L-M-U-V+E			0,00	0,00	0,00

EQUILIBRIO ECONOMICO-FINANZIARIO			COMPETENZA 2021	COMPETENZA 2022	COMPETENZA 2023
S1) Entrate Titolo 5.02 per Riscossione crediti di breve termine	(+)		0,00	0,00	0,00
S2) Entrate Titolo 5.03 per Riscossione crediti di medio-lungo termine	(+)		0,00	0,00	0,00
T) Entrate Titolo 5.04 relative a Altre entrate per riduzioni di attività finanziaria	(+)		0,00	0,00	0,00
X1) Spese Titolo 3.02 per Concessioni crediti di breve termine	(-)		0,00	0,00	0,00
X2) Spese Titolo 3.03 per Concessioni crediti di medio-lungo termine	(-)		0,00	0,00	0,00
Y) Spese Titolo 3.04 per Altre spese per acquisizioni di attività finanziarie	(-)		0,00	0,00	0,00
EQUILIBRIO FINALE			0,00	0,00	0,00
		W = O+Z+S1+S2+T-X1-X2-Y	0,00	0,00	0,00

1.4 I bisogni per ciascun programma all'interno delle missioni

RIEPILOGO DELLE MISSIONI	DENOMINAZIONE	RESIDUI PRESUNTI AL TERMINE DELL'ESERCIZIO 2020		PREVISIONI DEFINITIVE DELL'ANNO 2020	PREVISIONI DEFINITIVE		
					Previsioni dell'anno 2021	Previsioni dell'anno 2022	Previsioni dell'anno 2023
	DISAVANZO DI AMMINISTRAZIONE			0,00	0,00	0,00	0,00
	DISAVANZO DERIVANTE DA DEBITO AUTORIZZATO E NON CONTRATTO			0,00	0,00	0,00	0,00
Totale MISSIONE 01	SERVIZI ISTITUZIONALI, GENERALI E DI GESTIONE	1.420.401,96	previsione di competenza di cui già impegnato di cui fondo pluriennale vincolato previsione di cassa	2.664.166,28 0,00 0,00 3.218.361,58	1.893.044,00 9.662,40 0,00 3.313.445,96	1.732.544,00 9.662,40 0,00	1.712.544,00 0,00 0,00
Totale MISSIONE 02	GIUSTIZIA	0,00	previsione di competenza di cui già impegnato di cui fondo pluriennale vincolato previsione di cassa	0,00 0,00 0,00 0,00	0,00 0,00 0,00 0,00	0,00 0,00 0,00	0,00 0,00 0,00
Totale MISSIONE 03	ORDINE PUBBLICO E SICUREZZA	139.754,20	previsione di competenza di cui già impegnato di cui fondo pluriennale vincolato previsione di cassa	238.545,00 0,00 0,00 379.028,71	231.867,00 0,00 0,00 371.621,20	231.867,00 0,00 0,00	231.867,00 0,00 0,00
Totale MISSIONE 04	ISTRUZIONE E DIRITTO ALLO STUDIO	847.329,27	previsione di competenza di cui già impegnato di cui fondo pluriennale vincolato previsione di cassa	2.748.999,56 0,00 0,00 3.096.358,89	1.266.610,00 470.265,51 0,00 2.113.939,27	816.610,00 0,00 0,00	816.610,00 0,00 0,00
Totale MISSIONE 05	TUTELA E VALORIZZAZIONE DEI BENI E DELLE ATTIVITA' CULTURALI	122.826,26	previsione di competenza di cui già impegnato di cui fondo pluriennale vincolato previsione di cassa	359.304,00 0,00 0,00 435.508,28	234.232,00 0,00 0,00 357.058,26	220.232,00 0,00 0,00	220.232,00 0,00 0,00

RIEPILOGO DELLE MISSIONI	DENOMINAZIONE	RESIDUI PRESUNTI AL TERMINE DELL'ESERCIZIO 2020		PREVISIONI DEFINITIVE DELL'ANNO 2020			
					Previsioni dell'anno 2021	Previsioni dell'anno 2022	Previsioni dell'anno 2023
Totale MISSIONE 06	POLITICHE GIOVANILI, SPORT E TEMPO LIBERO	39.330,39	previsione di competenza di cui già impegnato di cui fondo pluriennale vincolato previsione di cassa	189.017,00 0,00 0,00 211.067,00	119.800,00 84.489,80 0,00 159.130,39	119.800,00 52.386,80 0,00 0,00	119.800,00 0,00 0,00 0,00
Totale MISSIONE 07	TURISMO	20.364,09	previsione di competenza di cui già impegnato di cui fondo pluriennale vincolato previsione di cassa	24.236,00 0,00 0,00 35.114,00	19.214,00 0,00 0,00 39.578,09	19.214,00 0,00 0,00 0,00	19.214,00 0,00 0,00 0,00
Totale MISSIONE 08	ASSETTO DEL TERRITORIO ED EDILIZIA ABITATIVA	242.360,21	previsione di competenza di cui già impegnato di cui fondo pluriennale vincolato previsione di cassa	430.647,79 0,00 0,00 472.234,29	374.750,00 0,00 0,00 617.110,21	214.750,00 0,00 0,00 0,00	214.750,00 0,00 0,00 0,00
Totale MISSIONE 09	SVILUPPO SOSTENIBILE E TUTELA DEL TERRITORIO E DELL'AMBIENTE	336.595,25	previsione di competenza di cui già impegnato di cui fondo pluriennale vincolato previsione di cassa	1.519.971,91 0,00 0,00 1.705.187,19	1.294.700,00 39.589,12 0,00 1.631.259,25	1.294.700,00 0,00 0,00 0,00	5.100,00 0,00 0,00 0,00
Totale MISSIONE 10	TRASPORTI E DIRITTO ALLA MOBILITA'	802.491,22	previsione di competenza di cui già impegnato di cui fondo pluriennale vincolato previsione di cassa	2.665.069,21 0,00 0,00 2.753.478,20	1.640.850,00 0,00 0,00 2.443.341,22	171.658,00 0,00 0,00 0,00	170.627,00 0,00 0,00 0,00
Totale MISSIONE 12	DIRITTI SOCIALI, POLITICHE SOCIALI E FAMIGLIA	968.914,79	previsione di competenza di cui già impegnato di cui fondo pluriennale vincolato previsione di cassa	1.602.926,67 0,00 0,00 1.856.920,58	1.226.716,00 313.708,54 0,00 2.195.630,79	1.226.716,00 60.860,00 0,00 0,00	1.165.856,00 0,00 0,00 0,00

RIEPILOGO DELLE MISSIONI	DENOMINAZIONE	RESIDUI PRESUNTI AL TERMINE DELL'ESERCIZIO 2020		PREVISIONI DEFINITIVE DELL'ANNO 2020			
					Previsioni dell'anno 2021	Previsioni dell'anno 2022	Previsioni dell'anno 2023
Totale MISSIONE 13	TUTELA DELLA SALUTE	0,00	previsione di competenza di cui già impegnato di cui fondo pluriennale vincolato previsione di cassa	0,00 0,00 0,00 0,00	0,00 0,00 0,00 0,00	0,00 0,00 0,00 0,00	0,00 0,00 0,00 0,00
Totale MISSIONE 14	SVILUPPO ECONOMICO E COMPETITIVITA'	4.450,57	previsione di competenza di cui già impegnato di cui fondo pluriennale vincolato previsione di cassa	51.173,00 0,00 58.405,17	28.929,00 0,00 33.379,57	28.929,00 0,00 0,00	28.929,00 0,00 0,00
Totale MISSIONE 15	POLITICHE PER IL LAVORO E LA FORMAZIONE PROFESSIONALE	3.842,71	previsione di competenza di cui già impegnato di cui fondo pluriennale vincolato previsione di cassa	8.000,00 0,00 8.000,00	3.843,00 0,00 7.658,71	3.843,00 0,00 0,00	3.843,00 0,00 0,00
Totale MISSIONE 16	AGRICOLTURA, POLITICHE AGROALIMENTARI E PESCA	0,00	previsione di competenza di cui già impegnato di cui fondo pluriennale vincolato previsione di cassa	0,00 0,00 0,00 0,00	0,00 0,00 0,00 0,00	0,00 0,00 0,00 0,00	0,00 0,00 0,00 0,00
Totale MISSIONE 17	ENERGIA E DIVERSIFICAZIONE DELLE FONTI ENERGETICHE	0,00	previsione di competenza di cui già impegnato di cui fondo pluriennale vincolato previsione di cassa	0,00 0,00 0,00 0,00	0,00 0,00 0,00 0,00	0,00 0,00 0,00 0,00	0,00 0,00 0,00 0,00
Totale MISSIONE 19	RELAZIONI INTERNAZIONALI	357,00	previsione di competenza di cui già impegnato di cui fondo pluriennale vincolato previsione di cassa	357,00 0,00 357,00	355,00 0,00 712,00	355,00 0,00 0,00	355,00 0,00 0,00

RIEPILOGO DELLE MISSIONI	DENOMINAZIONE	RESIDUI PRESUNTI AL TERMINE DELL'ESERCIZIO 2020		PREVISIONI DEFINITIVE DELL'ANNO 2020	PREVISIONI DEFINITIVE		
					Previsioni dell'anno 2021	Previsioni dell'anno 2022	Previsioni dell'anno 2023
Totale MISSIONE 20	FONDI E ACCANTONAMENTI	0,00	previsione di competenza di cui già impegnato di cui fondo pluriennale vincolato previsione di cassa	220.856,00 0,00 0,00 30.000,00	242.315,00 0,00 0,00 21.000,00	241.361,00 0,00 0,00 0,00	189.530,00 0,00 0,00 0,00
Totale MISSIONE 50	DEBITO PUBBLICO	0,00	previsione di competenza di cui già impegnato di cui fondo pluriennale vincolato previsione di cassa	0,00 0,00 0,00 0,00	0,00 0,00 0,00 0,00	64.192,00 0,00 0,00 0,00	65.223,00 0,00 0,00 0,00
Totale MISSIONE 60	ANTICIPAZIONI FINANZIARIE	0,00	previsione di competenza di cui già impegnato di cui fondo pluriennale vincolato previsione di cassa	1.664.209,00 0,00 0,00 1.664.209,00	1.609.316,00 0,00 0,00 1.609.316,00	1.609.316,00 0,00 0,00 0,00	1.609.316,00 0,00 0,00 0,00
Totale MISSIONE 99	SERVIZI PER CONTO TERZI	177.867,90	previsione di competenza di cui già impegnato di cui fondo pluriennale vincolato previsione di cassa	747.000,00 0,00 0,00 942.569,04	740.000,00 0,00 0,00 917.867,90	740.000,00 0,00 0,00 0,00	740.000,00 0,00 0,00 0,00
	TOTALE MISSIONI	5.126.885,82	previsione di competenza di cui già impegnato di cui fondo pluriennale vincolato previsione di cassa	15.134.478,42 0,00 0,00 16.866.798,93	10.926.541,00 917.715,37 0,00 15.832.111,82	8.736.087,00 122.909,20 0,00 0,00	7.313.796,00 0,00 0,00 0,00
	TOTALE GENERALE DELLE SPESE	5.126.885,82	previsione di competenza di cui già impegnato di cui fondo pluriennale vincolato previsione di cassa	15.134.478,42 0,00 0,00 16.866.798,93	10.926.541,00 0,00 0,00 15.832.111,82	8.736.087,00 0,00 0,00 0,00	7.313.796,00 0,00 0,00 0,00

Missione	Programma	Competenza 2021	Competenza 2022	Competenza 2023
1	1	106.600,00	106.600,00	106.600,00
1	2	393.407,00	382.907,00	382.907,00
1	3	366.921,00	366.921,00	366.921,00
1	4	117.538,00	117.538,00	97.538,00
1	5	15.630,00	15.630,00	15.630,00
1	6	517.715,00	367.715,00	367.715,00
1	7	167.358,00	167.358,00	167.358,00
1	8	0,00	0,00	0,00
1	10	207.875,00	207.875,00	207.875,00
1	11	0,00	0,00	0,00
1	0	1.893.044,00	1.732.544,00	1.712.544,00
2	1	0,00	0,00	0,00
2	0	0,00	0,00	0,00
3	1	231.867,00	231.867,00	231.867,00
3	2	0,00	0,00	0,00
3	0	231.867,00	231.867,00	231.867,00
4	1	226.000,00	226.000,00	226.000,00
4	2	845.610,00	395.610,00	395.610,00
4	4	0,00	0,00	0,00
4	6	195.000,00	195.000,00	195.000,00
4	7	0,00	0,00	0,00
4	0	1.266.610,00	816.610,00	816.610,00
5	1	0,00	0,00	0,00
5	2	234.232,00	220.232,00	220.232,00
5	0	234.232,00	220.232,00	220.232,00
6	1	119.800,00	119.800,00	119.800,00

Missione	Programma	Competenza 2021	Competenza 2022	Competenza 2023
6	2	0,00	0,00	0,00
6	0	119.800,00	119.800,00	119.800,00
7	1	19.214,00	19.214,00	19.214,00
7	0	19.214,00	19.214,00	19.214,00
8	1	374.750,00	214.750,00	214.750,00
8	2	0,00	0,00	0,00
8	0	374.750,00	214.750,00	214.750,00
9	1	0,00	0,00	0,00
9	2	5.100,00	5.100,00	5.100,00
9	3	1.289.600,00	1.289.600,00	0,00
9	4	0,00	0,00	0,00
9	5	0,00	0,00	0,00
9	8	0,00	0,00	0,00
9	0	1.294.700,00	1.294.700,00	5.100,00
10	2	0,00	0,00	0,00
10	5	1.640.850,00	171.658,00	170.627,00
10	0	1.640.850,00	171.658,00	170.627,00
11	1	0,00	0,00	0,00
11	2	0,00	0,00	0,00
11	0	0,00	0,00	0,00
12	1	537.000,00	537.000,00	537.000,00
12	2	0,00	0,00	0,00
12	3	20.300,00	20.300,00	20.300,00
12	4	22.000,00	22.000,00	22.000,00
12	5	0,00	0,00	0,00
12	6	0,00	0,00	0,00
12	7	576.706,00	576.706,00	576.706,00

Missione	Programma	Competenza 2021	Competenza 2022	Competenza 2023
12	8	0,00	0,00	0,00
12	9	70.710,00	70.710,00	9.850,00
12	0	1.226.716,00	1.226.716,00	1.165.856,00
13	7	0,00	0,00	0,00
13	0	0,00	0,00	0,00
14	1	0,00	0,00	0,00
14	2	28.929,00	28.929,00	28.929,00
14	3	0,00	0,00	0,00
14	4	0,00	0,00	0,00
14	0	28.929,00	28.929,00	28.929,00
15	1	3.843,00	3.843,00	3.843,00
15	3	0,00	0,00	0,00
15	0	3.843,00	3.843,00	3.843,00
16	1	0,00	0,00	0,00
16	0	0,00	0,00	0,00
17	1	0,00	0,00	0,00
17	0	0,00	0,00	0,00
19	1	355,00	355,00	355,00
19	0	355,00	355,00	355,00
20	1	74.000,00	74.000,00	74.000,00
20	2	167.361,00	167.361,00	115.530,00
20	3	954,00	0,00	0,00
20	0	242.315,00	241.361,00	189.530,00
50	1	0,00	0,00	0,00
50	2	0,00	64.192,00	65.223,00
50	0	0,00	64.192,00	65.223,00
60	1	1.609.316,00	1.609.316,00	1.609.316,00

Missione	Programma	Competenza 2021	Competenza 2022	Competenza 2023
60	0	1.609.316,00	1.609.316,00	1.609.316,00
99	1	740.000,00	740.000,00	740.000,00
99	0	740.000,00	740.000,00	740.000,00
TOTALE		10.926.541,00	8.736.087,00	7.313.796,00

1.5 Le Fonti di finanziamento

ENTRATE	PROGRAMMAZIONE PLURIENNALE		
	ANNO 2021	ANNO 2022	ANNO 2023
· Tributarie	5.015.231,00	5.015.231,00	3.598.200,00
· Contributi e trasferimenti correnti	349.111,00	334.111,00	329.711,00
· Extratributarie	902.883,00	892.429,00	891.569,00
TOTALE ENTRATE CORRENTI	6.267.225,00	6.241.771,00	4.819.480,00
· Proventi oneri di urbanizzazione destinati a manutenzione ordinaria del patrimonio	0,00	0,00	0,00
- Entrate di parte corrente destinate a spese di investimento	0,00	0,00	0,00
· Avanzo di amministrazione applicato per spese correnti	0,00	0,00	0,00
Fondo pluriennale vincolato di parte corrente	0,00	0,00	0,00
· TOTALE ENTRATE UTILIZZATE PER SPESE CORRENTI E RIMBORSO PRESTITI (A)	6.267.225,00	6.241.771,00	4.819.480,00
· Alienazione di beni e trasferimenti di capitale	615.000,00	0,00	0,00
· Proventi di urbanizzazione destinati a investimenti	195.000,00	145.000,00	145.000,00
· Altre accensioni prestiti	1.500.000,00	0,00	0,00
· Avanzo di Amm.applicato per: f.do ammortamento	0,00	0,00	0,00
Fondo vinc. investimenti (FPV)	0,00	0,00	0,00
- Entrate di parte corrente destinate a spese di investimento	0,00	0,00	0,00
TOTALE ENTRATE C/ CAPITALE DESTINATE A INVESTIMENTI (B)	2.310.000,00	145.000,00	145.000,00
· Riscossione di crediti	0,00	0,00	0,00

· Anticipazioni di cassa	1.609.316,00	1.609.316,00	1.609.316,00
TOTALE MOVIMENTO FONDI (C)	740.000,00	740.000,00	740.000,00
TOTALE GENERALE ENTRATE (A+B+C)	10.926.541,00	8.736.087,00	7.313.796,00

1.6 Gli indirizzi in materia di tributi e tariffe dei servizi

In merito si fa rinvio a quanto precedentemente scritto al paragrafo “2.2.c. I tributi e le tariffe dei servizi pubblici”.

1.7 La valutazione e gli indirizzi sul ricorso all’indebitamento

Per quanto riguarda l'andamento dell'indebitamento si fa rinvio alla tabella di cui al paragrafo “1.3.3. Confronto con parametri considerati nella Decisione di Economia e Finanza (DEF)”, alle considerazioni di cui al paragrafo “2.2.h. L'indebitamento”.

1.8 L’analisi degli impegni pluriennali di spesa già assunti

Capitolo di spesa		ANNO	IMPEGNATO PLURIENNALE (€)
8910	SPESE PER SERVIZI FINANZIARI TESORERIA	2022	9.662,40
19900	CANONE PROGETTO PARTENARIATO PUBBLICO-PRIVATO	2022	60.860,00
23211	GESTIONE PALAZZETTO SPORT IN APPALTO	2022	52.386,80

1.9 I programmi ed i progetti di investimento in corso di esecuzione e non ancora conclusi o da saldare

Per quanto riguarda gli investimenti in corso di realizzazione, in applicazione dei nuovi principi contabili, sono stati re imputati, dalle annualità precedenti sull'esercizio 2018 e successivi, gli interventi non conclusi per i quali si è costituito il fondo pluriennale vincolato.

Nel seguito si fornisce la situazione delle opere in corso di esecuzione relative ai progetti di lavori pubblici non ancora conclusi o da saldare.

CAPITOLO	ANNO	NUM IMP	OGGETTO	RESIDUO
27915	2020	52	REALIZZAZ.CASSETTE IN LEGNO PER LIBRI (INFISPARX) (FINANZ.EX ONERI DA URF)	705,20
27918	2020	57	ADEGUAM.SISMICO SC.MEDIA - APPALTO LAVORI (C.I.MO.TER. SRL)	1.767,06
27918	2020	59	ADEGUAM.SISMICO SC.MEDIA	163.154,87
27918	2020	60	ADEGUAM.SISMICO SC.MEDIA - TRASFER. INFORMATICO UFFICI SEGRETERIA (SEI MARC)	975,23
27926	2020	63	RISTRUTT/EFF.ENERGETICO SEDE - PROGETTAZIONE (TASSINARI CHRISTIAN - ALBA PROGETTI)	1.903,20
28365	2020	64	PROG.RIQUALIFICAZ.PARCHI COMUNALI (ARCH.MARIA TAMPIERI)	4.160,00
28365	2020	65	PROG.RIQUALIFICAZ.PARCHI COMUNALI (ARCH.ALESSANDRO BENAZZI)	4.160,00
28365	2020	66	RIQUALIFICAZ.PARCHI COMUNALI - COORD. SICUREZZA (GEOM.LUCA MINARDI)	2.625,00
28791	2020	67	AMPLIAM.CIMITERO CASALECCHIO INC. PROGETTAZIONE (ING.ANDREA SAGRINI)	4.580,37
28250	2020	69	INC.REDAZ.VULNERAB.SISMICA MUNICIPIO E PALAZZETTO (ING.MAURIZIO BARONCINI)	14.337,44
28365	2020	74	RISTRUTT.PARCHI COMUNALI - AFFIDAM. LAVORI (CONSORZ.PRODUZIONE LAVORO ARTIGIANO)	110.010,08
28365	2020	76	RISTRUTT.PARCHI COMUNALI - FORNITURE E ARREDI	8.404,37
28365	2020	77	RISTRUTT.PARCHI COMUNALI	34.815,60
29019	2020	80	INC.PROGETTAZ.PISTE CICLABILI (GEA PROGETTI)	37.635,05
27926	2020	83	EFFICIENTAM.ENERGETICO SEDE	13.696,33
27926	2020	84	EFFICIENTAM.ENERGETICO SEDE - OPERE ACCESSORIE E COMPLEMENTARI	25.000,00
28729	2020	87	FORNIT.MATER.INERTE FINITURA VIALETTI (COMIN)	2.000,00
28791	2020	90	RISANAM.CIMITERO MONUM.LAVORI (ZANNONI DAVIDE)	1.341,31
28791	2020	91	AMPLIAM.CIMITERO CASALECCHIO - LAVORI (EDIL F.LLI GAVOCI SNC)	31.686,53

29019	2020	92	RETE PISTE CICLABILI - FPO BACHECHE	4.004,00
29019	2020	93	RETE PISTE CICLABILI - LAVORI	560.862,17
28370	2020	95	CONVENZ.PROGETTAZ.DEFINITIVA VARIANTE (ANAS)	10.000,00
29059	2020	96	IMP.ILLUMIN.PIAZZA BERNARDI FORNIT. PALI (GAMIE)	6.523,00
28010	2020	97	PROG.EFF.ENERG.SC.MEDIA SOST.INFISSI (ALBA PROGETTI)	634,40
27991	2020	99	RISTRUTTURAZ.ASILO NIDO INC.COLLAUDO (ING.CARLO VENTUROLI)	761,28
28030	2020	103	PROGETTAZ.LABORAT.SMART SC.MEDIA (ARCH.TAMPIERI)	780,00
28030	2020	104	PROGETTAZ.LABORAT.SMART SC.MEDIA (ARCH.BENAZZI)	780,00
29059	2020	109	LAVORI SIST.P.BERNARDI	20.342,01
28729	2020	117	REALIZZAZ.ORTI COM.LI - RECINZIONE (IMOLA RECINZIONI)	654,25
28021	2020	118	REDAZ.VALUTAZ.PROG.ANTINC.SC.MATERNA E SC.GINNASI (CORTESI)	1.116,20
28345	2020	120	PROG.SMART CITY FASE 2 SVILUPPO PLANNING (CONS.FUTURO IN RICERCA)	9.760,00
28030	2020	122	LABORAT.SMART SC.MEDIA AGGIUD.LAVORI (CONS.CONTARINESE)	21.269,70
28030	2020	124	LABORAT.SMART SC.MEDIA OPERE COMPLEMENTARI	2.600,00
28030	2020	125	LABORAT.SMART SC.MEDIA	2.883,77
27996	2020	127	RISTRUTT.SEMINT.SC.BASSI - OPERE ACCESSORIE E COMPLEMENTARI	550,23
27996	2020	128	RISTRUTT.SEMINT.SC.BASSI	2.277,27
27991	2020	130	RISTRUTTURAZ.ASILO NIDO RIFACIM. PAVIMENTAZ. SEZ.CASA SULL'ALBERO - PROGETTAZ.E D.L. (ING.BARONCINI)	4.060,16
28030	2020	132	LABORAT.SMART SC.MEDIA INC.SICUREZZA (GEOM.LUCA MINARDI)	1.050,00
29047	2020	136	MESSA IN SICUREZZA VIABILITA' - FORNIT.PENSILINE FERMATA BUS (CONS. CONTARINESE)	2.578,32
28250	2020	138	NUOVI LOCULI CIMITERO - PROGETTAZ. E DIREZ.LAVORI (ING.GIACOMO ZOLI)	1.807,52
28250	2020	139	NUOVI LOCULI CIMITERO - COORDINATORE SICUREZZA (KOSMOS GROUP GEOM.DOMENICO LAPORTA)	1.141,92
29045	2020	140	RISTRUTT.VIABIL.COMUNALE - ESECUZ. SEGNALETICA ORIZZONT. E VERTICALE (CIMS)	9.690,52
29075	2020	142	RECUPERO P.ZZA FANTI - FORNIT.E LAV. COMPLEMENTARI - IMP.ILLUMIN.PUBBL. E FORZA MOTRICE (GAMIE)	5.029,81
28791	2020	144	AMPLIAM.CIMITERO CASELECCHIO	2.191,69
28007	2020	152	RISTRUTT./EFFICIENT.ENERGETICO SC. MEDIA - PROGETTAZ.E D.L.OP.EDILI, ELETTRICHE... (ALBA PROGETTI - CHRISTIAN TASSI-NARI)	4.758,00

28007	2020	153	RISTRUTT./EFFICIENT.ENERGETICO SC. MEDIA - PROGETTAZ.E D.L.IMPIANTI MECCANICI (ING.DANIELE MIRRI)	3.806,40
28007	2020	157	EFF.ENERG.SC.PASCOLI NZEB - OPERE MECCANICHE	182.273,51
28007	2020	159	EFF.ENERG.SC.PASCOLI - OPERE EDILI - LAVORI (ECOVERDE SRL)	1.300,44
28007	2020	161	EFF.ENERG.SC.PASCOLI - OPERE EDILI	65.002,19
28007	2020	165	EFF.ENERGETICO SC.MEDIA NZEB - OPERE ELETTRICHE	6.517,13
28010	2020	167	PULIZIA APPROFONDATA AMBIENTI SCOLASTICI (COPURA)	1.220,00
28010	2020	168	INTERVENTI VARI PORTE E FINESTRE SC. MATERNA E ASILO NIDO (GREMENTIERI)	2.440,00
28010	2020	169	INSTALLAZ.CONTATORE ANTINCENDIO SC. MEDIA (HERA)	1.622,50
28789	2020	181	NUOVI LOCULI CIMIT.CAPOLUOGO - LAVORI (DITTA DA INDIVIDUARE)	135.293,75
28789	2020	184	NUOVI LOCULI CIMIT.CAPOLUOGO	12.186,36
28007	2020	187	EFF.ENERGETICO SC.MEDIA NZEB - IMP. FOTOVOLTAICO	1.932,93
28007	2020	188	EFF.ENERGETICO SC.MEDIA NZEB - IMP. FOTOVOLTAICO - SPESE ACCESSORIE E COMPLEMENTARI	2.500,00
29059	2020	189	SISTEM.PIAZZA FANTI - REALIZZ.IMP. ELETTRICO I.P. E FORZA MOTRICE (GAMIE)	3.709,86
29059	2020	190	SISTEM.PIAZZA FANTI - FPO PAVIMENTAZ. IN MARMO PER FONTANA (IMA SRL)	522,50
28010	2020	198	MANUTENZ.CENTRALINA IMP.RILEVAZIONE INCENDI SC.MATERNA (OBS ITALIA)	976,00
28010	2020	199	INTERV.RIPRISTINO PARQUET SC.MATERNA (PADOVANI)	282,00
27998	2020	202	PROGETTAZ.ADEGUAM.IMPIANTO PREVENZ. INCENDI SC.PASCOLI (ING.GIAMPAOLO CORTESI)	932,13
27996	2020	203	PROGETTAZ.ADEGUAM.IMPIANTO PREVENZ. INCENDI SC.BASSI (ING.MAURIZIO BARONCINI)	4.628,00
27998	2020	206	ADEGUAM.ANTINC.SC.PASCOLI	345,50
27996	2020	207	ADEGUAM.ANTINCEN.SEMINTERR. SC.BASSI - LAVORI OPERE EDILI (COSEM)	32.321,81
27996	2020	210	ADEGUAM.ANTINCEN.SEMINTERR. SC.BASSI	3.572,99
29045	2020	216	MESSA IN SICUREZZA STRADE E PIAZZE - OPERE E FORNIT.COMPLEMENTARI - RIFACIM.SEGNALETICA ORIZZONT. (CIMS)	2.000,00
28250	2020	218	PROGETTAZ.RIQUALIFICAZ.IMP.ILLUMINAZ.PUBBLICA - INCARICO (STUDIO I-DEA)	15.860,00
28250	2020	220	INC.PROG.FATTIB.IMPIANTISTICA NUOVA SC.MEDIA	15.031,04
29059	2020	222	SISTEMAZ.IMP.ILLUMINAZ.PUBBLICA (GAMIE)	1.807,90
29059	2020	223	REALIZZAZ.FIORIERE (CMTPL)	876,57
29059	2020	224	PIANTUMAZ.ALBERI CENTRO STORICO (SCALA)	4.207,43

28007	2020	226	EFF.ENERGETICO SC.MEDIA NZEB - INTERV.DIVERSI COMPLEMENTARI E FUNZIONALI	10.834,01
29045	2020	227	SOSTITUZ.POMPA SOMMERSA (TANI)	1.826,40
29019	2020	298	RETE PISTE CICLABILI - AFFIDAM. INCARICO LEGALE (AVV.MARIA VITTORIA GUGLIELMI RIETTI)	2.879,43
27998	2020	301	ADEGUAM.ANTINC.SC.PASCOLI - OPERE ACCESSORIE E COMPLEMENTARI	1.509,49
28250	2020	323	INC.REDAZ.STUDIO FATTIBIL. (ARCH.MARIALUISA CIPRIANI)	4.160,00
29044	2020	332	RIPRISTINO VIABILITA'COMUNALE - LAVORI (CTI)	5.015,17
29044	2020	335	RIPRISTINO VIABILITA'COMUNALE	17.625,54
27999	2020	336	INTERV.MIGLIORAM.SISMICO SC.BASSI - INC.PROGETTAZ.E D.L. (ING.BARONCINI)	36.160,80
28250	2020	339	INC.ADEGUAM.NORME CPI MAGAZZINO COMUNALE (ING.MUZIO SALVATORI)	5.709,60
28310	2020	347	SISTEMAZ.MARCIAPIEDI PORTICI VIA EMILIA INC.SICUREZZA (ARCH.PAOLA SANAPO)	1.560,00
27996	2020	359	ADEGUAM.ANTINCEN.SEMINTERR. SC.BASSI - LAVORI OPERE ELETTRICHE (MODERNOTECNICA)	3.529,97
27996	2020	360	ADEGUAM.ANTINCEN.SEMINTERR. SC.BASSI - LAVORI AGGIUNTIVI (COSEM)	2.409,00
28310	2020	362	MARCIAPIEDI PORTICI VIA EMILIA - LAVORI - SEM SRL (PARTE FINANZIATA CON CONTRIB.MINISTERO CAP.5851/E)	70.000,00
28310	2020	365	MARCIAPIEDI PORTICI VIA EMILIA - FORNIT.E OPERE COMPLEMENTARI	6.530,28
28250	2020	391	BRETELLA VIA LUGHESE VIA ARTIGIANATO - INC.RILIEVO PLANOALTIMETRICO (GEOM. FABIO FOSCHI)	5.075,20
29157	2020	393	FORNIT.GIOCHI PARCHI E GIARDINI (STEBO AMBIENTE)	14.994,61
28361	2020	397	MANUTENZIONE VERDE PUBBLICO (SCALA ALBERTO)	13.218,70
27929	2020	398	RESTAURO MOBILI ANTICHI (LA CASSAPANCA)	4.636,00
27929	2020	400	FORNITURA POLTRONE PER UFFICIO (PUNTO UFFICIO)	175,40
28010	2020	404	SISTEMAZ.MANTO COPERTURA EDIFICI SCOLASTICI (KAMAMI)	1.708,00
28361	2020	405	FORNIT.ESSENZE ARBOREE PER VIALE CIMITERO (CONSORZIO VIVAISTICO PISTOIESE)	1.881,00
28361	2020	406	FORNIT.MATERIALE VARIO PER PIANTUMAZ. VIALE CIMITERO (AGRIVIVAI)	337,15
28361	2020	407	FORNIT.MATERIALE VARIO PER IMPIANTO IRRIGAZIONE VIALE CIMITERO (IDROLOGICA)	6.000,00
28310	2020	409	MARCIAPIEDI PORTICI VIA EMILIA - LAVORI - SEM SRL (PARTE FINANZIATA CON AVANZO DESTINATO)	5.074,26
28037	2020	410	RIQUALIFICAZ.AREA ESTERNA BIBLIOTECA - PROGETTAZ. E DIREZ.LAVORI (FRANCESCA LAMBERTINI)	11.960,00
28796	2020	431	RISTRUTT.E RIQUAL.ENERGETICA PALAZZETTO - PROGETTAZ. E D.L. (ALBA PROGETTI - ING.TASSINARI)	12.688,00
28796	2020	432	RISTRUTT.E RIQUAL.ENERGETICA PALAZZETTO - INC.COORD.SICUREZZA (ARCH.SANAPO)	2.600,00

28791	2020	436	MANUTENZ.E RISANAM.CIMITERI - RISAN. MURATORE ED ESECUZ.OPERE EDILI (ZANNONI DAVIDE)	6.075,00
28791	2020	437	MANUTENZ.E RISANAM.CIMITERI - FORNIT. MATERIALE EDILE (SILLA)	1.607,00
27929	2020	438	MANUTENZ.IMPIANTI TERMO IDRICO SANITARI SEDE (MONTI IMPIANTI)	2.345,66
28010	2020	441	MANUTENZ.EDIFICI SCOLASTICI - TRASLOCO E SISTEMAZ.MOBILI (ATFI DI IMOLA)	1.225,10
28250	2020	453	RIQUALIF.IMP.ILLUM.PUBBLICA - INC. COORD.SICUREZZA IN FASE DI PROGETTAZ. (ING.PAOLO RUGGERI)	5.085,60
28250	2020	454	PROG.PIANO GESTIONE PLURIENN. ALBERATURE (STUDIO AR.ES)	2.562,00
28796	2020	468	INTERVENTO DI RISTRUTTURAZIONE E RIQUALIFICAZIONE ENERGETICA DEL PALAZZETTO DELLO SPORT - IMPIANTI - LAVORI (CAPIROSSI IMPIANTI)	35.257,12
28796	2020	470	INTERVENTO DI RISTRUTTURAZIONE E RIQUALIFICAZIONE ENERGETICA DEL PALAZZETTO DELLO SPORT - IMPIANTI	3.478,46
28796	2020	471	INTERVENTO DI RISTRUTTURAZIONE E RIQUALIFICAZIONE ENERGETICA DEL PALAZZETTO DELLO SPORT - INFISSI - LAVORI (PONZI SRL)	91.683,90
28796	2020	473	INTERVENTO DI RISTRUTTURAZIONE E RIQUALIFICAZIONE ENERGETICA DEL PALAZZETTO DELLO SPORT - LAVORI - INCARICO APE	1.500,00
28796	2020	474	INTERVENTO DI RISTRUTTURAZIONE E RIQUALIFICAZIONE ENERGETICA DEL PALAZZETTO DELLO SPORT - INFISSI	1.497,29
27924	2020	488	FPO STRUMENTAZ.AUDIO/VIDEO PER SALA CONSILIARE (LUXONIX SRL)	29.158,00
29045	2020	489	RISTRUTT.VIABIL.COM.LE - INC.COORDIN. SICUREZZA (PAOLO RUGGERI)	1.508,00
28305	2020	490	TRAFERIM.IN C/CAPITALE ACQUISTI INFORMATICA E NUOVO CENTRALINO	24.500,00
29045	2020	501	RISTRUTT.VIABIL.COM.LE - LAVORI	91.377,21
29045	2020	504	RISTRUTT.VIABIL.COM.LE	403,55
28361	2020	508	MANUTENZ.PARCHI E GIARDINI - FORNIT. MATERIALE (CONS. AGRARIO PROV.LE)	2.511,29
28010	2020	510	SISTEMAZ.IMP.ALLARME RILEVAZ.INCENDI (OBS)	2.500,00
28010	2020	511	SISTEMAZ.IMP.TERMO/IDRICO/SANITARI EDIFICI SCOLASTICI (MONTI IMPIANTI)	5.980,00
28010	2020	512	SISTEMAZ.IMP.TERMO/IDRICO/SANITARI EDIFICI SCOLASTICI (MONTI IMPIANTI)	4.620,00
27938	2020	513	RIQUALIF.AREA EX OSPEDALE - LAVORI	28.819,05
27938	2020	516	RIQUALIF.AREA EX OSPEDALE	641,25
28250	2020	517	PROG.FATTIBIL.NUOVA SC.PRIMARIA OPERE STRUTTURALI (ING.GIACOMO ZOLI)	5.200,00
28250	2020	518	PROG.FATTIBIL.NUOVA SC.PRIMARIA OPERE IMPIANTISTICHE (CUBE)	12.688,00
28250	2020	519	PROG.FATTIBIL.NUOVA SC.PRIMARIA OPERE ARCHITETTONICHE E URBANISTICHE (ARCH. ALESSANDRO BENAZZI)	16.640,00

28250	2020	520	PROVE PENETROMETR.E TERMOGRAFICHE ALBERATURE (ARES SAS DI FERRARA)	10.880,80
28250	2020	521	RILIEVO E ACCATASTAM.PRATICHE AMPL. CIMITERO CASALECCHIO (ING.ANDREA SAGRINI)	2.837,60
28250	2020	522	VERIFICA OBBLIGHI SISMICI AULA SMART SC.MEDIA (ING.GIACOMO ZOLI)	2.537,60
28250	2020	523	STUDIO FATTIB.TETTOIA PER RIQUALIFIC. CHIOSTRO COMUNALE (ARCH.MASSIMO SUPREMO ZACCHERINI)	2.912,00
28250	2020	524	STUDIO FATTIB.RIQUALIFICAZ.ASSE PORTICI VIA EMILIA (ARCH.ANDREA BARLOTTI)	4.680,00
27927	2020	525	RISTRUTT.BAGNO PUBBLICO - LAVORI	5.989,75
27927	2020	526	RISTRUTT.BAGNO PUBBLICO - LAVORI IN ECONOMIA	306,98
27927	2020	527	RISTRUTT.BAGNO PUBBLICO - IMPIANTI	2.500,00
27927	2020	528	RISTRUTT.BAGNO PUBBLICO - ALLACCI PUBBLICI SERVIZI	1.800,00
27927	2020	529	RISTRUTT.BAGNO PUBBLICO - REALIZZAZ. DIVISORI	4.500,00
27927	2020	530	RISTRUTT.BAGNO PUBBLICO - FORNITURE	2.000,00
27933	2020	540	TRASFERIM.PER MANUTENZ.ALLOGGI (ACER)	65.797,00
27927	2020	541	FPO IMPIANTO ANTINTRUSIONE MOLINO SCODELLINO (TECNOALARM)	9.629,00
28010	2020	542	ESECUZ.LAVORI EDILI IN EDIFICI SCOLASTICI (COSEM)	2.717,05
28250	2020	543	COMPLETAM.PRATICA CPI SC.MEDIA (ING. CORTESI)	5.408,00
28001	2020	544	FORN.E INST.TOTEM MULTIMEDIALE PER VALORIZZAZ.MUSEO ALL'APERTO BIANCINI (LUXONIX)	8.366,76
28001	2020	548	REALIZZ.SUPPORTI DIDASCALICI PER MUSEO ALL'APERTO BIANCINI (CMTPL)	7.496,90
28001	2020	549	REALIZZ.DIDASCALIE PER MUSEO ALL'APERTO BIANCINI (CIMS)	448,96
27945	2019	559	TARATURA NUOVO AUTOVELOX LOCALITA' BORELLO (TESI SRL)	1.708,00
27945	2019	575	INSTALLAZ.AUTOVELOX LOCALITA'BORELLO (E-TEAM)	2.257,00

1.10 La gestione del patrimonio

Nell'ambito della gestione del patrimonio vengono considerate le entrate derivanti dall'impiego dei diversi cespiti patrimoniali con riferimento in particolare:

- al patrimonio immobiliare inteso con riferimento ai terreni e ai fabbricati di proprietà;
- al patrimonio immobilizzato in partecipazioni societarie a vario titolo;
- al patrimonio in termini di liquidità e crediti.

Il patrimonio immobiliare (terreni + fabbricati al netto del fondo di ammortamento) al 31.12.2019 è rilevabile dal conto del patrimonio redatto ai sensi del D. Lgs. 267/2000.

Negli ultimi anni gli strumenti fondamentali per una più corretta gestione e valorizzazione del patrimonio sono stati il Piano triennale delle alienazioni e valorizzazioni patrimoniali (che costituisce specifico allegato del DUP) e l'inventario che viene aggiornato ogni anno al 31/12 per tener conto delle operazioni che hanno influenzato il valore del patrimonio nell'anno di riferimento.

Gli importi dei canoni di affitto per gli immobili di proprietà ad uso non abitativo e per i terreni sono generalmente determinati in base al prezzo di mercato con adeguamento Istat anno per anno.

Utili netti di aziende speciali e partecipate, dividendi di società

Le previsioni inserite nel bilancio dell'ente a tale titolo sono riferite ai valori degli utili e delle riserve che si prevede siano distribuiti dalle società partecipate.

Interessi su anticipazioni e crediti

Gli stanziamenti previsti si riferiscono agli interessi attivi che maturano sulle somme depositate in Banca Italia.

Come noto, il D.L. 1/2012 ha sospeso, dalla data del 24 gennaio 2012 fino a dicembre 2014, il sistema di tesoreria mista e ripristinato il precedente sistema di tesoreria unica. La L.190/2014 è intervenuta prorogando il sistema di tesoreria Unica fino al 31/12/2017. Il sistema di Tesoreria Unica è stato ulteriormente prorogato dalla Legge di Bilancio 2018. Sono escluse dalle disposizioni della norma soltanto le somme provenienti da mutuo, prestito ed ogni altra forma di indebitamento non sostenute da contributo di altre amministrazioni pubbliche.

Tutto ciò contribuisce a determinare un quadro di risorse a tale titolo molto contenuto.

1.11 Prospetto riepilogativo dei servizi rilevanti ai fini dell'applicazione dell'IVA

SERVIZIO RILEVANTE AI FINI IVA	CAP ENTRATA	CAP SPESA
TRASPORTO SCOLASTICO	2603	16302
PROVENTI FOTOCOPIE O RIPROD CD - DVD	4200	
GESTIONE IMPIANTI SPORTIVI	3350	
CANONI LOCAZIONI SEDI SPORTIVE	3350	
UTILIZZO SALE E SPAZI COMUNALI	3950	
RETTE PRE E DOPO SCUOLA PRIMARIA	2501	16410
RETTE PRE E DOPO SCUOLA INFANZIA	2401	16410
PASTI MENSA SCOLASTICA INFANZIA E PRIMARIA	2700	14450
PASTI MENSA SCOLASTICA INFANZIA E PRIMARIA	2700	13402
MENSA CENTRI RICREATIVI ESTIVI	2601	15800
RIMBORSO UTENZE MERCATI AMBULANTI	4910	
LAMPADE VOTIVE	3000	
CANONE AFFITTO RAMO D'AZIENDA	3901	
UTILIZZO BENI DI PROPRIETA'	4000	

Allegato B

Programmazione

opere pubbliche

Programma triennale delle opere pubbliche

SCHEDA A: QUADRO DELLE RISORSE NECESSARIE ALLA REALIZZAZIONE DEL PROGRAMMA

TIPOLOGIE RISORSE	Arco temporale di validità del programma			
	Disponibilità finanziaria (1)			Importo Totale (2)
	Primo anno	Secondo anno	Terzo anno	
risorse derivate da entrate aventi destinazione vincolata per legge	405,000.00	0.00	0.00	405,000.00
risorse derivate da entrate acquisite mediante contrazione di mutuo	1,500,000.00	0.00	0.00	1,500,000.00
risorse acquisite mediante apporti di capitali privati	0.00	0.00	0.00	0.00
stanziamenti di bilancio	45,000.00	0.00	0.00	45,000.00
finanziamenti acquisibili ai sensi dell'articolo 3 del decreto-legge 31 ottobre 1990, n. 310, convertito con modificazioni dalla legge 22 dicembre 1990, n. 403	0.00	0.00	0.00	0.00
risorse derivanti da trasferimento di immobili	0.00	0.00	0.00	0.00
altra tipologia	0.00	0.00	0.00	0.00
totale	1,950,000.00	0.00	0.00	1,950,000.00

1. La disponibilità finanziaria di ciascuna annualità è calcolata come somma delle informazioni elementari relative ai costi annuali di ciascun intervento di cui alla scheda D
2. L'importo totale delle risorse necessarie alla realizzazione del programma triennale è calcolato come somma delle tre annualità

SCHEDA B: ELENCO DELLE OPERE INCOMPIUTE

CUP (1)	Descrizione dell'opera	Determinazioni dell'amministrazione (Tabella B.1)	Ambito di interesse dell'opera (Tabella B.2)	Anno ultimo quadro economico approvato	Importo complessivo dell'intervento (2)	Importo complessivo lavori (2)	Oneri necessari per l'ultimazione dei lavori	Importo ultimo SAL	Percentuale avanzamento lavori (3)	Causa per la quale l'opera è incompiuta (Tabella B.3)	L'opera è attualmente fruibile parzialmente dalla collettività?	Stato di realizzazione ex comma 2 art.1 DM 42/2013 (Tabella B.4)	Possibile utilizzo ridimensionato dell'Opera	Destinazione d'uso (Tabella B.5)	Cessione a titolo di corrispettivo per la realizzazione di altra opera pubblica ai sensi dell'articolo 191 del Codice (4)	Vendita ovvero demolizione (4)	Oneri per la rinaturalizzazione, riqualificazione ed eventuale bonifica del sito in caso di demolizione	Parte di infrastruttura di rete
					0.00	0.00	0.00	0.00										

Note:

1. Indica il CUP del progetto di investimento nel quale l'opera incompiuta rientra: è obbligatorio per tutti i progetti avviati dal 1 gennaio 2003.
2. Importo riferito all'ultimo quadro economico approvato.
3. Percentuale di avanzamento dei lavori rispetto all'ultimo progetto approvato.
4. In caso di cessione a titolo di corrispettivo o di vendita l'immobile deve essere riportato nell'elenco di cui alla scheda C ; in caso di demolizione l'intervento deve essere riportato fra gli interventi del programma di cui alla scheda D.

Tabella B.1

- . è stata dichiarata l'insussistenza dell'interesse pubblico al completamento ed alla fruibilità dell'opera
- . si intende riprendere l'esecuzione dell'opera per il cui completamento non sono necessari finanziamenti aggiuntivi
- . si intende riprendere l'esecuzione dell'opera avendo già reperito i necessari finanziamenti aggiuntivi
- . si intende riprendere l'esecuzione dell'opera una volta reperiti i necessari finanziamenti aggiuntivi

Tabella B.2

- . nazionale
- . regionale

Tabella B.3

- a) mancanza di fondi
- b1) cause tecniche: protrarsi di circostanze speciali che hanno determinato la sospensione dei lavori e/o l'esigenza di una variante progettuale b2) cause tecniche: presenza di contenzioso
 - (a) sopravvenute nuove norme tecniche o disposizioni di legge
 - (b) fallimento, liquidazione coatta e concordato preventivo dell'impresa appaltatrice, risoluzione del contratto, o recesso dal contratto ai sensi delle vigenti disposizioni in materia di antimafia
 - (c) mancato interesse al completamento da parte della stazione appaltante, dell'ente aggiudicatore o di altro soggetto aggiudicatore

Tabella B.4

- . i lavori di realizzazione, avviati, risultano interrotti oltre il termine contrattualmente previsto per l'ultimazione (Art. 1 c2, lettera a), DM 42/2013)
- . i lavori di realizzazione, avviati, risultano interrotti oltre il termine contrattualmente previsto per l'ultimazione non sussistendo allo stato, le condizioni di riavvio degli stessi. (Art. 1 c2, lettera b), DM

42/2013)

i lavori di realizzazione, ultimati, non sono stati collaudati nel termine previsto in quanto l'opera non risulta rispondente a tutti i requisiti previsti dal capitolato e dal relativo progetto esecutivo come accertato nel corso delle operazioni di collaudo. (Art. 1 c2, lettera c), DM 42/2013)

Tabella B.5

1. prevista in progetto

2. diversa da quella prevista in progetto

Tabella C.4

- a) cessione della titolarità dell'opera ad altro ente pubblico
- b) cessione della titolarità dell'opera a soggetto esercente una funzione pubblica
- c) vendita al mercato privato
- d) disponibilità come fonte di finanziamento per la realizzazione di un intervento ai sensi del

SCHEDA D: ELENCO DEGLI INTERVENTI DEL PROGRAMMA

Codice Unico Intervento - CUI (1)	Cod. Int. Amm.ne (2)	Codice CUP (3)	Annualità nella quale si prevede di dare avvio alla procedura di affidamento	Responsabile del procedimento (4)	Lotto funzionale (5)	Lavoro complesso (6)	Codice Istat			Localizzazione - codice NUTS	Tipologia	Settore e sottosectore intervento	Descrizione dell'intervento	Livello di priorità (7) (Tabella D.3)	STIMA DEI COSTI DELL'INTERVENTO (8)							Intervento aggiunto o variato a seguito di modifica programma (12) (Tabella D.5)		
							Reg	Prov	Com						Primo anno	Secondo anno	Terzo anno	Costi su annualità successiva	Importo complessivo (9)	Valore degli eventuali immobili di cui alla scheda C collegati all'intervento (10)	Scadenza temporale ultima per l'utilizzo dell'eventuale finanziamento derivante da contrazione di mutuo		Apporto di capitale privato (11)	
L002429203 9520210000 1		I77G180000 50004	2021	CALZOLAIO FELICE	No	No	008	039	006		08 - Ristrutturazione con efficientamento energetico	01.01 - Stradali	INTERVENTO DI RISTRUTTURAZIONE E RIQUALIFICAZIONE DELL'IMPIANTO DI PUBBLICA ILLUMINAZIONE COMUNALE - 1° STRALCIO	2	1,500,000.00	0.00	0.00	0.00	1,500,000.00	0.00	31/12/2021	0.00		
L002429203 9520200000 6		I74I2000012 0005	2021	CALZOLAIO FELICE	No	No	008	039	006		04 - Ristrutturazione	05.08 - Sociali e scolastiche	PROGRAMMAZIONE AZIONE EDILIZIA SCOLASTICA PIANO 2019. INTERVENTO DI MIGLIORAMENTO SISMICO DELLA SCUOLA ELEMENTARE C. BASSI.	1	450,000.00	0.00	0.00	0.00	450,000.00	0.00		0.00		
															1,950,000.00	0.00	0.00	0.00	1,950,000.00	0.00		0.00		

Note:

- o) Numero intervento = "I" + cf amministrazione + prima annualità del primo programma nel quale l'intervento è stato inserito + progressivo di 5 cifre della prima annualità del primo programma
- o) Numero interno liberamente indicato dall'amministrazione in base a proprio sistema di codifica
- o) Indica il CUP (cfr. articolo 3 comma 5)
- o) Riportare nome e cognome del responsabile del procedimento
- o) Indica se lotto funzionale secondo la definizione di cui all'art.3 comma 1 lettera qq) del D.Lgs.50/2016
- o) Indica se lavoro complesso secondo la definizione di cui all'art.3 comma 1 lettera oo) del D.Lgs.50/2016
- o) Indica il livello di priorità di cui all'articolo 3 commi 11 e 12
- o) Ai sensi dell'art.4 comma 6, in caso di demolizione di opera incompiuta

l'importo comprende gli oneri per lo smantellamento dell'opera e per la rinaturalizzazione, riqualificazione ed eventuale bonifica del sito.

- o) Importo complessivo ai sensi dell'articolo 3, comma 6, ivi incluse le spese eventualmente già sostenute e con competenza di bilancio antecedente alla prima annualità
- o) Riportare il valore dell'eventuale immobile trasferito di cui al corrispondente immobile indicato nella scheda C
- o) Riportare l'importo del capitale privato come quota parte del costo totale
- o) Indica se l'intervento è stato aggiunto o è stato modificato a seguito di modifica in corso d'anno ai sensi dell'art.5 commi 8 e 10. Tale campo, come la relativa nota e tabella, compaiono solo in caso di modifica del programma

Tabella 0.1

Tabella 0.2

Cfr. Classificazione Sistema CUP: codice tipologia intervento per natura intervento 03= realizzazione di lavori pubblici (opere e impiantistica)
Cfr. Classificazione Sistema CUP: codice settore e sottosettore intervento

Tabella 0.3

- a) priorità massima
- b) priorità media

Tabella 0.4

- c) priorità minima
- a) finanza di progetto
- b) concessione di costruzione e gestione
- c) sponsorizzazione
- d) società partecipate o di scopo
- e) locazione finanziaria
- f) contratto di disponibilità

Tabella 0.5

9. altro

- (1) modifica ex art.5 comma 9 lettera b)
- (2) modifica ex art.5 comma 9 lettera c)
- (3) modifica ex art.5 comma 9 lettera d)
- (4) modifica ex art.5 comma 9 lettera e)
- (5) modifica ex art.5 comma 11

SCHEDA E: INTERVENTI RICOMPRESI NELL'ELENCO ANNUALE

Codice Unico Intervento - CUI	CUP	Descrizione dell'intervento	Responsabile del procedimento	Importo annualità	Importo intervento	Finalità (Tabella E.1)	Livello di priorità	Conformità Urbastica	Verifica vincoli ambientali	Livello di progettazione (Tabella E.2)	CENTRALE DI COMMITENZA O SOGGETTO AGGREGATORE AL QUALE SI INTENDE DELEGARE LA PROCEDURA DI AFFIDAMENTO		Intervento aggiunto o variato a seguito di modifica programma (*)
											codice AUSA	denominazione	
L00242920395 202100001	I77G18000050 004	INTERVENTO DI RISTRUTTURAZIONE E RIQUALIFICAZIONE DELL'IMPIANTO DI PUBBLICA ILLUMINAZIONE COMUNALE - 1° STRALCIO	CALZOLAIO FELICE	1,500,000.00	1,500,000.00	AMB	2	Si	Si	2			
L00242920395 202000006	I74I200001200 05	PROGRAMMAZIONE EDILIZIA SCOLASTICA PIANO 2019. INTERVENTO DI MIGLIORAMENTO SISMICO DELLA SCUOLA ELEMENTARE C. BASSI.	CALZOLAIO FELICE	450,000.00	450,000.00	ADN	1	Si	Si	2			

(*) Tale campo compare solo in caso di modifica del programma

Tabella E.1

ADN - Adeguamento normativo
 AMB - Qualità ambientale
 COP - Completamento Opera Incompiuta
 CPA - Conservazione del patrimonio
 MIS - Miglioramento e incremento di servizio
 URB - Qualità urbana
 VAB - Valorizzazione beni vincolati
 DEM - Demolizione Opera Incompiuta
 DEOP - Demolizione opere preesistenti e non più utilizzabili

Tabella E.2

(1) progetto di fattibilità tecnico - economica: "documento di fattibilità delle alternative progettuali".

- (2) progetto di fattibilit tecnico - economica: "documento finale".
- (3) progetto definitivo
- (4) progetto esecutivo

**SCHEDA F: ELENCO DEGLI INTERVENTI PRESENTI NELL'ELENCO ANNUALE DEL PRECEDENTE PROGRAMMA TRIENNALE E NON
RIPROPOSTI E NON AVVIATI**

Codice Unico Intervento - CUI	CUP	Descrizione dell'intervento	Importo intervento	Livello di priorità	Motivo per il quale l'intervento non è riproposto (1)

Note

(1) breve descrizione dei motivi

Piano degli investimenti 2021/2023

CAP.	DESCRIZIONE CAPITOLO	DESCRIZIONE INVESTIMENTO	FONTI DI FINANZIAMENTO	PREVISIONE 2021	PREV 2022	PREV 2023	Totale
28312	ACQUISTI ARREDI PER PORTICI	ACQUISTI ARREDI PER PORTICI	TRASFERIM IN C/CAPIT DA URF (EX ONERI)	30.000,00	30.000,00	30.000,00	90.000,00
28311	LAVORI RIQUALIFICAZIONE PORTICI COMUNALI	LAVORI RIQUALIFICAZIONE PORTICI COMUNALI	TRASFERIM IN C/CAPIT DA URF (EX ONERI)	40.000,00	20.000,00	20.000,00	80.000,00
29050	LAVORI DI MANUTENZIONE E ASFALTATURA STRADE COMUNALI	LAVORI DI ASFALTATURA STRADE COMUNALI	TRASFERIM IN C/CAPIT DA URF (EX ONERI)	0,00	95.000,00	95.000,00	190.000,00
29060	RIQUALIFICAZIONE ED EFFICIENTAMENTO PUBBLICA ILLUMINAZIONE COMUNALE	LAVORI DI RIQUALIFICAZIONE ED EFFICIENTAMENTO DELLA ILLUMINAZIONE PUBBLICA	MUTUO PASSIVO DA CONTRARRE	1.500.000,00	0,00	0,00	1.500.000,00
28260	INCARICHI PROGETTAZIONE DEFINITIVA E MIGLIORAMENTO E ADEGUAMENTO SISMICO EDIFICI COMUNALI (CAP 5854/E)	INCARICHI PROGETTAZ. ADEG.SISMICO MUNICIPIO E CASERMA DEI CARABINIERI	CONTRIBUTO MINISTRO FONDO PROGETTAZIONE E MESSA IN SICUREZZA (Decreto 7/12/2020)	70.000,00	0,00	0,00	70.000,00
28038	RIMOZIONE BARRIERE ARCHITETTONICHE E RIQUALIFICAZIONE PIAZZALE POGGI E CENTRO URBANO (CAP 5856/E)	LAVORI DI RIMOZIONE BARRIERE ARCHITETTONICHE E RIQUALIFICAZIONE PIAZZALE POGGI E CENTRO URBANO	CONTRIBUTO STATO (DECRETI CRESCITA 30/1/2020 E 11/11/2020) (IMPORTI 70 +70=140)	140.000,00	0,00	0,00	140.000,00
28251	INCARICHI PROFESSIONALI ESTERNI	INCARICHI PROFESSIONALI ESTERNI	TRASFERIM IN C/CAPIT DA URF	80.000,00	0,00	0,00	80.000,00

			(EX ONERI)				
27999	INTERVENTO MIGLIORAMENTO SISMICO DELLA SCUOLA PRIMARIA BASSI	LAVORI DI MIGLIORAMENTO SISMICO DELLA SCUOLA BASSI	DA MIUR 405.000,00 E TRASF DA URF (EX ONERI) 45.000,00	450.000,00	0,00	0,00	450.000,00
				€ 2.310.000,00	€ 145.000,00	€ 145.000,00	€ 2.600.000,00

Investimenti per fonte di finanziamento:

		ANNO 2021	ANNO 2022	ANNO 2023
1)	TRASFERIMENTI DA URF IN C/CAPITALE (EX PROVENTI PERMESSI A COSTRUIRE) (cap. 5860)	€ 195.000,00	€ 145.000,00	€ 145.000,00
2)	CONTRAZIONE MUTUO PASSIVO (CAP 6100)	€ 1.500.000,00	€ -	€ -
3)	CONTRIBUTO MINISTRO FONDO PROGETTAZIONE E MESSA IN SICUREZZA (CAP. 5854)	€ 70.000,00	€ -	€ -
4)	CONTRIBUTO MINISTERO DECRETO CRESCITA (70+70) (CAP 5856)	€ 140.000,00	€ -	€ -
5)	CONTRIBUTO DA MIUR (CAP 5845)	€ 405.000,00	€ -	€ -
	TOTALE	€ 2.310.000,00	€ 145.000,00	€ 145.000,00

Dettaglio investimenti 2021 per fonte di finanziamento:

		Trasf da URF in c/capitale (ex oneri) (cap 5860)	Contrib Ministero opere sicurezza (cap 5851)	Contribu to Regione -Protez Civile (cap 5697)	Decreto Miur (cap 5845)	Avanzo di amministr. (cap 10/5)	Alienaz aree (cap 5250)	Entrata straord in c/capital e (da URF) (cap 5861)	Contrib PON FESR (cap 5717)	Contributo Ministero Decreto Crescita (cap 5856)	Contrazone mutuo passivo (cap 6100)	Contributo Ministero fondo progettaz e messa in sicurezza (CAP.5854)	Contributo GSE (CAP.5864)
CAP 29060 LAVORI ILLUMINAZIONE PUBBLICA	1.500.000,00										1.500.000,00		
CAP 28251 INCARICHI PROFESSIONALI ESTERNI	80.000,00	80.000,00											
CAP 28312 ACQUISTI ARREDI PER PORTICI COMUNALI	30.000,00	30.000,00											
CAP 28311 LAVORI RIQUALIFICAZIONE PORTICI COMUNALI	40.000,00	40.000,00											
CAP 28260 INCARICHI PROGETTAZIONE DEFINITIVA EPER MIGLIORAM E ADEGUAM	70.000,00											70.000,00	

		Trasf da URF in c/capitale (ex oneri) (cap 5860)	Contrib Ministero opere sicurezza (cap 5851)	Contribu to Regione -Protez Civile (cap 5697)	Decreto Miur (cap 5845)	Avanzo di amministr. (cap 10/5)	Alienaz aree (cap 5250)	Entrata straord in c/capital e (da URF) (cap 5861)	Contrib PON FESR (cap 5717)	Contributo Ministero Decreto Crescita (cap 5856)	Contrazone mutuo passivo (cap 6100)	Contributo Ministero fondo progettaz e messa in sicurezza (CAP.5854)	Contributo GSE (CAP.5864)
SISMICO EDIFIC COMUNALI													
CAP 28038 RIMOZIONE BARRIERE ARCHITETTONICHE E RIQUALIFICAZIONE PAZZALE POGGI E CENTRO URBANO	140.000,00									140.000,00			
CAP 27999 INTERVENTO MIGLIORAMENTO SISMICO SCUOLA PRIMARIA BASSI	450.000,00	45.000,00			405.000,00								
TOTALE	2.310.000,00	195.000,00			405.000,00					140.000,00	1.500.000,00	70.000,00	

Programmazione di edilizia scolastica

La concessione di finanziamenti da parte dello Stato per interventi di edilizia scolastica avviene dal 2015 mediante i Piani triennali di edilizia scolastica, articolati in singole annualità. Il piano nazionale di edilizia scolastica è stato introdotto nell'ordinamento dal decreto-legge 18 ottobre 2012, n. 179, convertito in legge 17 dicembre 2012, n. 221, che all'art.11, commi 4 bis e 4 ter prevedeva che il Ministero dell'Istruzione definisse con proprio decreto " *le priorità strategiche, le modalità e i termini per la predisposizione e per l'approvazione di appositi piani triennali, articolati in singole annualità, nonché i relativi finanziamenti*" e che l'inserimento degli interventi avvenisse da parte degli enti locali proprietari degli immobili adibiti all'uso scolastico mediante domanda alla Regione.

La programmazione unica triennale nazionale degli interventi di edilizia scolastica è stata redatta per la prima volta con riferimento al triennio 2015-2017 con il decreto interministeriale 23 gennaio 2015 (MEF-MIUR-MIT), emanato al fine di dare attuazione all'art. 10 del D.L. 104/2013 (L. 128/2013), che ha autorizzato le regioni, per interventi di edilizia scolastica, a stipulare mutui con la Banca europea per gli investimenti (cd. Mutui BEI).

La programmazione nazionale per il **triennio 2015-2017** è stata predisposta con DM 29 maggio 2015, n. 322 ed è stata aggiornata, per il 2016, con DM 14 ottobre 2016, n. 790 e, per il 2017, con DM 13 marzo 2018, n. 216.

Successivamente, il D.lgs. 65/2017 (art. 3, co. 4-8) ha stabilito che dal 2018 sono ammessi nella programmazione unica triennale nazionale anche gli interventi di ristrutturazione, miglioramento, messa in sicurezza, adeguamento antisismico, efficientamento energetico e riqualificazione di immobili di proprietà pubblica da destinare ai Poli per l'infanzia per l'accoglienza, in un unico plesso o in edifici vicini, di più strutture di educazione e di istruzione per bambini fino a 6 anni.

La definizione di una nuova programmazione unica nazionale degli interventi in materia di edilizia scolastica per il **triennio 2018-2020** è stata avviata con D.l. 3 gennaio 2018 ed è stata approvata con DM 12 settembre 2018, n. 615 (poi rettificata con DM 10 dicembre 2018, n. 849).

Gli interventi inseriti nell'annualità 2018 sono stati finanziati, limitatamente alle risorse disponibili, con DM 1° febbraio 2019, n.87, con i cd. Mutui Bei (mutui agevolati con oneri di ammortamento a carico dello Stato accesi dalle Regioni).

L'aggiornamento del piano triennale 2018-2020 per l'annualità 2019-2020 è stato adottato con DM 618 del 30 luglio 2019.

Gli interventi inseriti nell'annualità 2019 sono stati finanziati, limitatamente alle risorse disponibili, con DM 10 marzo 2020, n. 175 (Il piano di € 510.000.000,00) e con DM 25 luglio 2020, n.71 (Il piano di € € 320.000.000,00)

Con comunicazione Prot. N. 30583 del 21/10/2020 il Ministero dell'Istruzione ha avviato l'aggiornamento del piano triennale 2018-2020 per l'annualità 2020 della Programmazione unica nazionale in materia di edilizia scolastica.

Risulta pertanto possibile inserire nel citato piano, oltre a quelli già presenti, ulteriori interventi, fermo restando che allo stato attuale non si hanno informazioni in merito alle risorse disponibili per tale annualità.

Il Comune di **Castel Bolognese** ha provveduto alla candidatura dei seguenti interventi:

3. INTERVENTO DI RISTRUTTURAZIONE E ADEGUAMENTO ALLA PREVENZIONE INCENDI DELLA SCUOLA PRIMARIA "C. BASSI" - € 350.000,00
4. INTERVENTO DI RISTRUTTURAZIONE E ADEGUAMENTO ALLA PREVENZIONE INCENDI DELLA SCUOLA MEDIA "G. PASCOLI" - € 150.000,00
5. INTERVENTO DI RISTRUTTURAZIONE E AUTOSTENIBILITA' DELLA SCUOLA DELL'INFANZIA "CAMERINI – TASSINARI" - € 1.000.000,00
6. NUOVA COSTRUZIONE SCUOLA PRIMARIA 1° STRALCIO - € 4.000.000,00
7. NUOVA COSTRUZIONE SCUOLA PRIMARIA 2° STRALCIO - € 2.000.000,00
8. NUOVA COSTRUZIONE PALESTRA DELLA SCUOLA PRIMARIA 3° STRALCIO - € 1.000.000,00

In relazione alla reale ammissione a finanziamento degli interventi si provvederà alla variazione del piano degli investimenti e del piano triennale delle opere 2021-2023 mediante appositi atti, inserendoli nell'annualità ritenuta più adeguata tenendo in considerazione il livello di progettazione, l'autorizzazione da parte del Ministero dell'Istruzione all'avvio delle procedure di affidamento dei lavori, i tempi concessi per l'avvio e per l'ultimazione dell'intervento, nonché le modalità di reperimento della quota di cofinanziamento (per un importo minimo del 10%).

Allegato C

Programma biennale degli acquisti di beni e servizi

Programma biennale degli acquisti di beni e servizi 2021/2022

SCHEDA A: QUADRO DELLE RISORSE NECESSARIE ALLA REALIZZAZIONE DEL PROGRAMMA

TIPOLOGIA RISORSE	ARCO TEMPORALE DI VALIDITÀ DEL PROGRAMMA		
	Disponibilità finanziaria (1)		Importo Totale (2)
	Primo anno	Secondo anno	
risorse derivate da entrate aventi destinazione vincolata per legge	0.00	0.00	0.00
risorse derivate da entrate acquisite mediante contrazione di mutuo	0.00	0.00	0.00
risorse acquisite mediante apporti di capitali privati	43,920.00	43,920.00	87,840.00
stanziamenti di bilancio	496,768.01	944,299.55	1,441,067.56
finanziamenti acquisibili ai sensi dell'articolo 3 del decreto-legge 31 ottobre 1990, n. 310, convertito con modificazioni dalla legge 22 dicembre 1990, n. 403	0.00	0.00	0.00
risorse derivanti da trasferimento di immobili	0.00	0.00	0.00
altro	0.00	0.00	0.00
totale	540,688.01	988,219.55	1,528,907.56

Note:

- 1 La disponibilità finanziaria di ciascuna annualità è calcolata come somma delle informazioni elementari relative ai costi annuali di ciascun acquisto intervento di cui alla scheda B.
- 2 L'importo totale delle risorse necessarie alla realizzazione del programma biennale è calcolato come somma delle due annualità

SCHEDA B: ELENCO DEGLI ACQUISTI DEL PROGRAMMA

Codice Unico Intervento - CUI (1)	Annualità nella quale si prevede di dare avvio alla procedura di affidamento	Codice CUP (2)	Acquisto ricompreso nell'importo complessivo di un lavoro o di altra acquisizione presente in programmazione di lavori, forniture e servizi (Tabella B.2bis)	CUI lavoro o altra acquisizione e nel cui importo complessivo o l'acquisto è eventualmente ricompreso (3)	Lotto funzionale (4)	Ambito geografico di esecuzione dell'acquisto o Codice NUTS	Settore	CPV (5)	Descrizione dell'acquisto	Livello di priorità (6) (Tabella B.1)	Responsabile del Procedimento (7)	Durata del contratto	L'acquisto è relativo a nuovo affidamento di contratto in essere (8)	STIMA DEI COSTI DELL'ACQUISTO					CENTRALE DI COMMITTEENZA O SOGGETTO AGGREGATORE AL QUALE SI FARA' RICORSO PER L'ESPLETAMENTO DELLA PROCEDURA DI AFFIDAMENTO (11)		Acquisto aggiunto o variato a seguito di modifica programma (12) (Tabella B.2)	
														Primo anno	Secondo anno	Costi su annualità successiva	Totale (9)	Apporto di capitale privato		codice AUSA		denominazione
																		Importo	Tipologia (Tabella B.1bis)			
S00242920395202100001	2021		1		No	ITH57	Servizi	80110000-8	NIDO E SPAZIO BAMBINI DAL 01/09/2021 AL 31/07/2025	2	SISTIGU DANIELA	47	Si	235,418.01	647,399.55	1,706,780.64	2,589,598.20	0.00		243054	UNIONE DELLA ROMAGNA FAENTINA	
S00242920395202100002	2021		1		No	ITH57	Servizi	60130000-8	TRASPORTO SCOLASTICO - PERIODO DAL 01/09/2021 AL 31/08/2023	2	SISTIGU DANIELA	24	Si	22,550.00	56,100.00	33,550.00	112,200.00	0.00		243054	UNIONE DELLA ROMAGNA FAENTINA	
S00242920395202100003	2021		1		No	ITH57	Servizi	85312110-3	CENTRO ESTIVO DAL 01/07/2021 AL 15/09/2025	2	SISTIGU DANIELA	50	Si	44,100.00	44,100.00	88,200.00	176,400.00	0.00		243054	UNIONE DELLA ROMAGNA FAENTINA	
F00242920395202100001	2021		1		No	ITH57	Forniture	09123000-7	GAS NATURALE	1	CALZOLAIO FELICE	24	Si	52,000.00	53,000.00	0.00	105,000.00	0.00				
F00242920395202100002	2021		1		No	ITH57	Forniture	65310000-9	ENERGIA ELETTRICA	1	CALZOLAIO FELICE	24	Si	100,000.00	101,000.00	0.00	201,000.00	0.00				
S00242920395202000004	2021		1		No	ITH57	Servizi	92600000-7	GESTIONE IMPIANTI "T. BOLOGNINI "	1	BOSIO GASTONE AMBROGIO	60	Si	86,620.00	86,620.00	259,860.00	433,100.00	219,600.00	2	243054	UNIONE DELLA ROMAGNA FAENTINA	
														540,688.01 (13)	988,219.55 (13)	2,088,390.64 (13)	3,617,298.20 (13)	219,600.00 (13)				

Note:

- Codice CUI = sigla settore (F=forniture; S=servizi) + cf amministrazione + prima annualità del primo programma nel quale l'intervento è stato inserito + progressivo di 5 cifre della prima annualità del primo programma
- Indica il CUP (cfr. articolo 6 comma 4)
- Compilare se nella colonna "Acquisto ricompreso nell'importo complessivo di un lavoro o di altra acquisizione presente in programmazione di lavori, forniture e servizi" si è risposto "SI" e se nella colonna "Codice CUP" non è stato riportato il CUP in quanto non presente.
- Indica se lotto funzionale secondo la definizione di cui all'art.3 comma 1 lettera qq) del D.Lgs.50/2016
- Relativa a CPV principale. Deve essere rispettata la coerenza, per le prime due cifre, con il settore: F= CPV<45 o 48; S= CPV>48
- Indica il livello di priorità di cui all'articolo 6 commi 10 e 11
- Riportare nome e cognome del responsabile del procedimento

- Servizi o forniture che presentano caratteri di regolarità o sono destinati ad essere rinnovati entro un determinato periodo.
- Importo complessivo ai sensi dell'articolo 3, comma 6, ivi incluse le spese eventualmente già sostenute e con competenza di bilancio antecedente alla prima annualità
- Riportare l'importo del capitale privato come quota parte dell'importo complessivo
- Dati obbligatori per i soli acquisti ricompresi nella prima annualità (Cfr. articolo 8)
- Indicare se l'acquisto è stato aggiunto o è stato modificato a seguito di modifica in corso d'anno ai sensi dell'art.7 commi 8 e 9. Tale campo, come la relativa nota e tabella, compaiono solo in caso di modifica del programma
- La somma è calcolata al netto dell'importo degli acquisti ricompresi nell'importo complessivo di un lavoro o di altra acquisizione presente in programmazione di lavori, forniture e servizi

Tabella B.1

- priorità massima
- priorità media
- priorità minima

Tabella B.1bis

- finanza di progetto
- concessione di forniture e servizi
- sponsorizzazione
- società partecipate o di scopo
- locazione finanziaria
- contratto di disponibilità
- 9. altro

Tabella B.2

- modifica ex art.7 comma 8 lettera b)
- modifica ex art.7 comma 8 lettera c)
- modifica ex art.7 comma 8 lettera d)
- modifica ex art.7 comma 8 lettera e)
- modifica ex art.7 comma 9

Tabella B.2bis

- no
- si
- si, CUI non ancora attribuito
- si, interventi o acquisti diversi

**SCHEDA C: ELENCO DEGLI ACQUISTI PRESENTI NELLA PRIMA ANNUALITA' DEL PRECEDENTE PROGRAMMA BIENNALE E
NON RIPROPOSTI E NON AVVIATI**

Codice Unico Interven to - CUI	CU P	Descrizi one dell'acq uisto	Importo acquisto	Livello di priorità	Motivo per il quale l'intervento non è riproposto (1)

Note

(1) breve descrizione dei motivi

Allegato D

Elenco incarichi di collaborazione da assegnare nell'anno

Elenco incarichi di collaborazione da assegnare nell'anno 2021

Ai sensi dell'art. 46 commi 2 e 3 della Legge n. 133/2008 il limite massimo per la spesa annua per incarichi di collaborazione è fissato nel bilancio preventivo. Gli enti locali possono stipulare contratti di collaborazione solo con riferimento alle attività istituzionali stabilite dalla legge o alle attività previste nella programmazione apposita approvata dal Consiglio.

Si specifica che vanno indicati anche gli incarichi di tipo legale: la Corte dei Conti Sezione Regionale di controllo per l'Emilia Romagna, con Delibera n. 75/2017 invita le amministrazioni pubbliche all'inserimento degli incarichi di patrocinio, che prevedibilmente saranno conferiti nell'anno di riferimento, specificandone tipologie e costi, nel documento unico di programmazione o in altro atto di programmazione. Infatti, l'inclusione delle summenzionate previsioni in un atto di programmazione, pur non rientrando nel contenuto necessario del DUP, come puntualizzato dal D. Lgs. n. 118/2011, allegato n. 4/1, risponderebbe ad un criterio di buon andamento e di corretta gestione delle risorse pubbliche.

Ente che conferisce l'incarico	Settore che conferisce l'incarico	Servizio che conferisce l'incarico	Missione	Programma	Oggetto e breve descrizione dell'incarico	Nominativo se già individuato	Importo presunto
Comune di Castel Bolognese	Settore Legale e Affari Istituzionali	Servizio Archivi e Protocollo	1	2	Incarichi per riordino archivio storico e di deposito - Comune di Castel Bolognese	da individuare	Euro 8.000,00

Allegato E Piano delle alienazioni e valorizzazioni patrimoniali

Piano delle alienazioni e valorizzazioni patrimoniali 2021/2023

PIANO DELLE ALIENAZIONI E VALORIZZAZIONI IMMOBILIARI AI SENSI DELL'ART. 58 D.L. 112/2008 CONVERTITO IN LEGGE N. 133/2008 - ALLEGATO AL DOCUMENTO UNICO DI PROGRAMMAZIONE 2021/2023

DENOMINAZIONE DI IDENTIFICAZIONE	RELAZIONE TECNICO ESTIMATIVA DEL BENE	DESTINAZIONE URBANISTICA ATTUALE (*)	DESTINAZIONE URBANISTICA FINI DELL' INSERIMENTO NEL PIANO ALIENAZIONI (**)	ATTUALE USO O UTILIZZO	POSSIBILE FORMA DI VALORIZZAZIONE / CESSIONE	NOTE PER L'INQUADRAMENTO FISCALE (considerazioni circa titolo derivativo, categoria catastale, usi intervenuti, possibili destinazioni in relazione alla situazione urbanistica)	PRESUMIBILE VALORE DI MERCATO O VALORE DI STIMA DISPONIBILE	NOTE
TERRENI								
PORZIONE DI TERRENO IN VIA BIANCANIGO INDIVIDUATO AL FOGLIO 33 MAPPALE 364/376/378 E DI SUPERFICIE RISPETTIVAMENTE DI MQ. 3500,00 - 8482,00 - 423,00	non ancora disponibile	AMBITO AGRICOLO DI PARTICOLARE INTERESSE PAESAGGISTICO		INUTILIZZATO	ASTA PUBBLICA	DA VERIFICARE	€ 39.696,00	l'area si presta alla destinazione agricola e/o all'ampliamento del bacin di irrigazione che verrà costruito in prossimità
FRUSTOLO DI TERRENO DELLA SUPERFICIE DI MQ. 195 (foglio 6 p.lia 313)	non ancora disponibile	ART. 8 "AMBITO PRODUTTIVO SPECIALIZZATO" E ART. 20.2 "ZONE DI MITIGAZIONE E RIEQUILIBRIO AMBIENTALE"	CONFORME A QUELLA ATTUALE	INUTILIZZATO	TRATTATIVA DIRETTA/TRATTATIVA PRIVATA	DA VERIFICARE	€ 3.510,00	la vendita del frustolo in esame trova motivazione sia nella conformazione morfologica dell' intero terreno da vendere in quanto il frustolo in esame si pone ad un diverso livello rispetto a restante terreno sia per l' interesse all acquisto pervenuto dal confinante.
TOTALE							€ 43.206,00	

NOTE:

INQUADRAMENTO FISCALE

L' inquadramento fiscale degli immobili sopra elencati è stato effettuato tenendo conto della precedente destinazione dell' immobile, del suo titolo derivativo e delle prospettive future circa il suo recupero/valorizzazione avuto riguardo anche alle potenzialità sul piano edile/urbanistico. Pare tuttavia necessario far rilevare la necessità di una puntuale verifica in sede di approvazione degli atti di alienazione/valorizzazione

DESTINAZIONE URBANISTICA ATTUALE

(*) (**) Descrizione indicativa della disciplina urbanistica. Tale indicazione deve essere puntualmente verificata in base al RUE, approvato con atto del Consiglio dell' Unione della Romagna Faentina n.11 in data 31.03.2015, e con riguardo alle eventuali varianti al RUE.

PRESUMIBILE VALORE DI MERCATO

Il presumibile valore di mercato è indicato al netto dell' Iva. Pertanto, l' Iva - se ed in quanto dovuta - deve aggiungersi a detto valore per determinare il prezzo finale di cessione

Allegato F Organismi partecipati e definizione del perimetro di consolidamento

1. Il gruppo Amministrazione Pubblica Comune di Castel Bolognese

1.1. Gruppo Amministrazione Pubblica, Perimetro di consolidamento e Fondo vincolato per risultati negativi d'esercizio

1.1.1 Descrizione del gruppo amministrazione pubblica e del perimetro di consolidamento

La Legge n. 42 del 05/05/2009 in materia di federalismo fiscale, in attuazione dell'art. 119 della Costituzione, all'art. 2 ha stabilito che vengano definiti e individuati *"...i principi fondamentali per la redazione, entro un determinato termine, dei bilanci consolidati delle regioni e degli enti locali in modo tale da assicurare le informazioni relative ai servizi esternalizzati"*.

Il Decreto Legislativo n. 118 del 23/06/2011 che regola le disposizioni in materia di armonizzazione dei sistemi contabili e degli schemi di bilancio delle regioni, degli enti locali e dei loro organismi, all'art. 11-bis, comma 1, recita *"Gli enti di cui all'art. 1, comma 1, redigono il bilancio consolidato con i propri enti ed organismi strumentali, aziende, società controllate e partecipate, secondo le modalità ed i criteri individuati nel principio applicato del bilancio consolidato di cui all'allegato n. 4/4"* e al comma 3 specifica: *"Ai fini dell'inclusione nel bilancio consolidato, si considera qualsiasi ente strumentale, azienda, società controllata e partecipata, indipendentemente dalla sua forma giuridica pubblica o privata, anche se le attività che svolge sono dissimili da quelle degli altri componenti del gruppo, con l'esclusione degli enti cui si applica il titolo II"* (settore sanitario);

Il Decreto Legislativo n. 174 del 10/10/2012 ha introdotto nel TUEL l'Art.147-quater (Controlli sulle società partecipate non quotate) il quale prevede che *"i risultati complessivi della gestione dell'ente locale e delle aziende partecipate sono rilevati mediante bilancio consolidato, secondo la competenza economica"*.

L'articolo 233-bis del TUEL disciplina il bilancio consolidato:

1. Il bilancio consolidato di gruppo è predisposto secondo le modalità previste dal decreto legislativo 23 giugno 2011, n. 118, e successive modificazioni.
2. Il bilancio consolidato è redatto secondo lo schema previsto dall'allegato n. 11 del decreto legislativo 23 giugno 2011, n. 118, e successive modificazioni.
3. Gli enti locali con popolazione inferiore a 5.000 abitanti possono non predisporre il bilancio consolidato⁽¹⁾.

(1) Tale comma è stato modificato dall'art. 1 comma 831 della L. 30 dicembre 2018, n. 145.

Il bilancio consolidato deve essere approvato entro il 30/09 dell'anno successivo (articolo 18 comma 1 del decreto legislativo 23 giugno 2011, n. 118), salvo eventuali proroghe definite per legge.

Nel DUP e nei documenti costituenti il bilancio di previsione sono indicate le società di capitali e gli organismi partecipati dal Comune.

Nella sezione "Amministrazione Trasparente" del sito istituzionale del Comune sono pubblicate le tabelle degli enti pubblici vigilati, delle società partecipate e gli enti privati in controllo pubblico.

Il principio contabile allegato n. 4/4 al D.Lgs. n. 118/2011, al paragrafo 3.1, prevede che "Al fine di consentire la predisposizione del bilancio consolidato, gli enti capogruppo, predispongono due distinti elenchi concernenti:

- a. *gli enti, le aziende e le società che compongono il gruppo amministrazione pubblica, in applicazione dei principi indicati nel paragrafo 2, evidenziando gli enti, le aziende e le società che, a loro volta, sono a capo di un gruppo di amministrazioni pubbliche o di imprese;*
- b. *gli enti, le aziende e le società componenti del gruppo compresi nel bilancio consolidato";*

Il termine "gruppo amministrazione pubblica" comprende gli enti e gli organismi strumentali, le società controllate e partecipate da un'amministrazione pubblica come definito dal D.Lgs. 118/2011.

La definizione del gruppo amministrazione pubblica fa riferimento ad una nozione di controllo di "diritto", di "fatto" e "contrattuale", anche nei casi in cui non è presente un legame di partecipazione, diretta o indiretta, al capitale delle controllate ed a una nozione di partecipazione. Al fine di determinare gli organismi che, a vario titolo, appartengono al "gruppo amministrazione pubblica", vanno considerate anzitutto le cinque fattispecie previste dal principio contabile citato e precisamente:

- a. gli organismi strumentali, intesi quali articolazioni organizzative della capogruppo. Rientrano all'interno di tale categoria gli organismi che sebbene dotati di una propria autonomia contabile sono privi di personalità giuridica;
- b. gli enti strumentali dell'amministrazione pubblica capogruppo, intesi come soggetti, pubblici o privati, dotati di personalità giuridica e autonomia contabile. A titolo esemplificativo e non esaustivo, rientrano in tale categoria le aziende speciali, gli enti autonomi, i consorzi, le fondazioni. Gli enti strumentali si distinguono in:
 - enti strumentali controllati dell'amministrazione pubblica capogruppo, come definiti dall'art. 11-ter, comma 1, costituiti dagli enti pubblici e privati e dalle aziende nei cui confronti la capogruppo esercita il controllo secondo quanto indicato dal principio contabile applicato del Bilancio Consolidato;
 - enti strumentali partecipati di un'amministrazione pubblica, come definiti dall'articolo 11-ter, comma 2, costituiti dagli enti pubblici e privati e dalle aziende nei cui confronti la capogruppo ha una partecipazione in assenza delle condizioni di cui al punto precedente;
- c. le società, intese come enti organizzati in una delle forme societarie previste dal codice civile Libro V, Titolo V, Capi V, VI e VII (società di capitali), o i gruppi di tali società nelle quali l'amministrazione esercita il controllo o detiene una partecipazione. In presenza di gruppi di società che redigono il bilancio consolidato, rientranti nell'area di consolidamento dell'amministrazione, oggetto del consolidamento è il bilancio consolidato del gruppo. Non sono comprese nel perimetro di consolidamento le società per le quali sia stata avviata una procedura concorsuale, mentre sono comprese le società in liquidazione. Le società si distinguono in:

- a. società controllate, quali le società sulle quali l'Amministrazione comunale eserciti un controllo di diritto, di fatto e contrattuale, oltre all'influenza dominante derivante dai contratti di servizio pubblico e di concessione.
- b. le società partecipate dell'amministrazione pubblica capogruppo, costituite dalle società a totale partecipazione pubblica affidatarie dirette di servizi pubblici locali della regione o dell'ente locale indipendentemente dalla quota di partecipazione. A decorrere dal 2019, con riferimento all'esercizio 2018 la definizione di società partecipata è estesa alle società nelle quali la regione o l'ente locale, direttamente o indirettamente, dispone di una quota significativa di voti, esercitabili in assemblea, pari o superiore al 20 per cento, o al 10 per cento se trattasi di società quotata

Ai fini dell'inclusione nel gruppo dell'amministrazione pubblica non rileva la forma giuridica né la differente natura dell'attività svolta dall'ente strumentale o dalla società.

Il gruppo "amministrazione pubblica" può comprendere anche gruppi intermedi di amministrazioni pubbliche o di imprese. In tal caso il bilancio consolidato è predisposto aggregando anche i bilanci consolidati dei gruppi intermedi.

Dopo l'individuazione del "gruppo amministrazione pubblica", devono essere identificate le entità (enti, aziende e società) che rientrano nell'area di consolidamento e che pertanto devono essere consolidate con il metodo integrale o proporzionale.

E' il citato principio contabile sul consolidamento, a fornire al punto 3.1 le casistiche in base alle quali gli enti e le società del "gruppo amministrazione pubblica" sono o meno da considerare per la predisposizione del bilancio consolidato.

Possono non essere inseriti nell'elenco degli enti da consolidare, gli enti, aziende e società, nei casi di:

- a. *irrilevanza*, quando il bilancio di un componente del gruppo è irrilevante ai fini della rappresentazione veritiera e corretta della situazione patrimoniale e finanziaria e del risultato economico del gruppo. Sono considerati irrilevanti i bilanci che presentano, per ciascuno dei seguenti parametri, una incidenza inferiore al 3 per cento rispetto alla posizione patrimoniale, economico e finanziaria della capogruppo:
 - totale dell'attivo,
 - patrimonio netto,
 - totale dei ricavi caratteristici.

La valutazione di irrilevanza deve essere formulata non solo con riferimento al singolo ente/società ma anche all'insieme degli enti/società ritenuti scarsamente significativi al fine di evitare che l'insieme di più situazioni modeste sfugga all'informativa del consolidamento: lo scopo è quello di evitare che l'esclusione di tante realtà autonomamente insignificanti sottragga al bilancio di gruppo informazioni di rilievo. Ad esempio, il caso limite di un gruppo composto da un considerevole numero di enti/società, tutte di dimensioni esigue tali da consentirne l'esclusione qualora singolarmente considerate. Pertanto, ai fini dell'esclusione per irrilevanza, a decorrere dal 2019, con riferimento al bilancio consolidato

riferibile all'esercizio 2018, la sommatoria delle percentuali dei bilanci singolarmente considerati irrilevanti deve presentare, per ciascuno dei parametri sopra indicati, un'incidenza inferiore al 10% rispetto alla posizione patrimoniale, economico e finanziaria dell'amministrazione capogruppo. Se tali sommatorie presentano un valore pari o superiore al 10%, la capogruppo individua i bilanci degli enti singolarmente irrilevanti da inserire nel bilancio consolidato, fino a ricondurre la sommatoria delle percentuali dei bilanci esclusi per irrilevanza a una incidenza inferiore al 10 per cento.

Al fine di garantire la significatività del bilancio consolidato gli enti possono considerare non irrilevanti i bilanci degli enti e delle società che presentano percentuali inferiori a quelle sopra richiamate.

Sono comunque sempre considerati rilevanti gli enti e le società totalmente partecipati dalla capogruppo, le società in house e gli enti partecipati titolari di affidamento diretto da parte dei componenti del gruppo, a prescindere dalla quota di partecipazione (questo a partire dal 2017).

La percentuale di irrilevanza riferita ai "ricavi caratteristici" è determinata rapportando i componenti positivi di reddito che concorrono alla determinazione del valore della produzione dell'ente o società controllata o partecipata al totale dei "A) Componenti positivi della gestione" dell'ente".

In ogni caso, salvo il caso dell'affidamento diretto, sono considerate irrilevanti, e non oggetto di consolidamento, le quote di partecipazione inferiori all'1% del capitale della società partecipata;

- b. *impossibilità di reperire le informazioni necessarie al consolidamento in tempi ragionevoli e senza spese sproporzionate.* I casi di esclusione del consolidamento per il predetto motivo sono evidentemente estremamente limitati e riguardano eventi di natura straordinaria (terremoti, alluvioni e altre calamità naturali).

E' lasciata al Comune la facoltà di considerare non irrilevanti i bilanci degli enti e delle società che presentano percentuali inferiori alle soglie di rilevanza rispetto al bilancio comunale.

1.1.2 Elenco degli enti, aziende e società che compongono il gruppo amministrazione pubblica

Di seguito vengono elencati gli enti facenti parte del Gruppo Amministrazione Pubblica (G.A.P.), secondo le definizioni contenute nel principio applicato del bilancio consolidato di cui all'allegato n. 4/4 del D.Lgs. n. 118/2011, classificati nelle tipologie corrispondenti alle missioni di bilancio del Comune di Castel Bolognese.

Denominazione soggetto	Sede Capitale sociale	Quota % posseduta al 31.12.19	Tipologia	Missione	Motivazione dell'inclusione nel G.A.P.
ASP della Romagna Faentina	Viale Stradone 7 – Faenza (Ra) – Fondo di dotazione: 8.824.478,00	15,35%	Enti strumentali partecipati	12 - Diritti sociali, politiche sociali e famiglia	Ente Strumentale Partecipato, in assenza delle condizioni per cui è ravvisabile il controllo
CON.AMI	Via Mentana, 10 40026 Imola (BO) C.S. consolidato: 285.913.000,00	1,339%	Enti strumentali partecipati	1 - Servizi istituzionali, generali e di gestione 9 - Sviluppo sostenibile e tutela del territorio e dell'ambiente	Ente Strumentale Partecipato, in assenza delle condizioni per cui è ravvisabile il controllo
ACER Ravenna	Viale Farini 26 – Ravenna (Ra) C.S: 229.920 ,00 i.v.	1,97%	Enti strumentali partecipati	12 - Diritti sociali, politiche sociali e famiglia 8 - Assetto del territorio ed edilizia abitativa	Ente Strumentale Partecipato, in assenza delle condizioni per cui è ravvisabile il controllo. In quanto capogruppo, rientra nel GAP anche il gruppo CON.AMI
Lepida S.p.a.	Via della Liberazione 15 – Bologna (Bo) C.S: 69.881.000 i.v.	0,0015%	Società partecipata	1 - Servizi Istituzionali, Generali e di Gestione	Società partecipata affidataria diretta di servizi pubblici locali

1.1.3 Elenco degli enti, aziende e società partecipate non rientranti nel gruppo amministrazione pubblica

Di seguito vengono elencati gli enti non facenti parte del Gruppo Amministrazione Pubblica (G.A.P.), secondo le definizioni contenute nel principio applicato del bilancio consolidato di cui all'allegato n. 4/4 del D.Lgs. n. 118/2011

Denominazione soggetto	Quota % posseduta al 31.12.2019	Inclusione nel G.A.P.	Motivazione dell'esclusione dal G.A.P.
Angelo Pescarini Scuola Arti e Mestieri Soc. Cons. a r.l.	2,36%	NO	- non è controllata in termini di voti esercitabili e/o poteri di nomina nè è soggetta ad influenza dominante da contratto; - non è affidataria diretta di servizi pubblici locali
A.M.R. Soc. Cons. a r.l.	0,586%	NO	- non è controllata in termini di voti esercitabili e/o poteri di nomina nè è soggetta ad influenza dominante da contratto; - non è affidataria diretta di servizi pubblici locali - l'ente locale non dispone direttamente o indirettamente, di una quota significativa di voti, esercitabili in assemblea, pari o superiore al 20%
BCC Romagna Occidentale Soc. Coop.	0,021%	NO	- non è controllata in termini di voti esercitabili e/o poteri di nomina nè è soggetta ad influenza dominante da contratto; - non è a totale partecipazione pubblica; - non è affidataria diretta di servizi pubblici locali - l'ente locale non dispone direttamente o indirettamente, di una quota significativa di voti, esercitabili in assemblea, pari o superiore al 20%
AZIMUT S.p.A.	0,196%	NO	non è controllata in termini di voti esercitabili e/o poteri di nomina nè è soggetta ad influenza dominante da contratto; - non è affidataria diretta di servizi pubblici locali, ma tramite gara a doppio oggetto; - non è a totale partecipazione pubblica; - l'ente locale non dispone, direttamente o indirettamente, di una quota significativa di voti, esercitabili in assemblea, pari o s
Hera S.p.a.	0,0000873%	NO	- non è controllata in termini di voti esercitabili e/o poteri di nomina, nè soggetta ad influenza dominante da contratto; - non è totalmente pubblica;

Denominazione soggetto	Quota % posseduta al 31.12.2019	Inclusione nel G.A.P.	Motivazione dell'esclusione dal G.A.P.
			- l'ente locale non dispone direttamente o indirettamente, di una quota significativa di voti, esercitabili in assemblea, pari o superiore al 10%

1.1.4 Elenco degli enti, aziende e società compresi nel bilancio consolidato del Comune di Castel Bolognese per l'esercizio 2020

Dalle verifiche effettuate, sono stati individuati per l'anno 2020 i soggetti partecipati dal Comune compresi nell'area di consolidamento, i cui bilanci pertanto andranno a comporre il bilancio consolidato.

La verifica della rilevanza dei bilanci è stata effettuata utilizzando i dati del rendiconto comunale dell'anno 2019, in quanto ultimo rendiconto approvato, e i dati dei bilanci d'esercizio dei soggetti partecipati riferiti all'anno 2019, ultimi bilanci approvati.

PARAMETRI (valori al 31/12/2019)

ANNO 2019	Totale attivo	Patrimonio Netto	Ricavi caratteristici
COMUNE DI CASTEL BOLOGNESE	€ 38.036.991,43	€ 34.175.332,15	€ 6.324.174,34
SOGLIA DI RILEVANZA (3%)	€ 1.141.109,74	€ 1.025.259,96	€ 189.725,23
VERIFICA PARAMETRI			
Denominazione	Totale attivo	Patrimonio Netto	Ricavi caratteristici
ASP della Romagna Faentina	€ 44.457.824,25	€ 37.759.164,18	€ 10.966.093,13
CONAMI CONSOLIDATO	€ 445.130.000,00	€ 310.680.000,00	€ 15.754.000,00
ACER Ravenna	€ 13.665.139,00	€ 2.656.108,00	€ 7.202.114,00
Lepida S.p.a.	€ 107.286.218,00	€ 73.235.604,00	€ 60.821.768,00

PERIMETRO DI CONSOLIDAMENTO

Denominazione soggetto	Sede Capitale sociale	Quota % posseduta al 31.12.19	Tipologia	Metodo di consolidamento
ASP della Romagna Faentina	Viale Stradone 7 – Faenza (Ra) – Fondo di dotazione: 8.824.478,00	15,35%	Enti strumentali partecipati	Proporzionale
CON.AMI	Via Mentana, 10 40026 Imola (BO) C.S. consolidato: 285.913.000,00	1,339%	Enti strumentali partecipati	Proporzionale
ACER Ravenna	Viale Farini 26 – Ravenna (Ra) C.S: 229.920 ,00 i.v.	1,97%	Enti strumentali partecipati	Proporzionale
Lepida S.p.a.	Via della Liberazione 15 – Bologna (Bo) C.S: 65.526.000 i.v.	0,0015%	Società partecipata	Proporzionale

Il perimetro di consolidamento è stato individuato in conformità al Principio contabile applicato concernente il bilancio consolidato (Allegato 4/4 al d.lgs. n. 118/2011).

Nel perimetro di consolidamento del Comune di Castel Bolognese, viene incluso il Gruppo CON.AMI, di cui il CON.AMI è Capogruppo.

1.2. Situazione economico-finanziaria del gruppo amministrazione pubblica

Di seguito si riporta l'elenco degli organismi del gruppo amministrazione pubblica con l'indicazione per ciascuno delle grandezze finanziarie fondamentali del triennio precedente (2019-2018-2017) accompagnata dalle funzioni statutarie proprie.

Organismo: Acer Ravenna

Capitale sociale (€)			Patrimonio netto (€)		
31/12/19	31/12/18	31/12/17	31/12/2019	31/12/18	31/12/17
€ 229.920,00	€ 229.920,00	€ 229.920,00	€ 2.656.108	€1.433.747	€2.543.988,00

Risultati di bilancio (€)		
31/12/19	31/12/18	31/12/17
€ 44.646	€ 67.475	€ 110.119,00

Funzioni statutarie dell'organismo:

Gestione di tutto il patrimonio immobiliare ERP, attività di manutenzione e di ripristino di alloggi ERP di proprietà comunale.

Organismo: Azienda di Servizi alla Persona della Romagna Faentina

Capitale sociale (€)			Patrimonio netto (€)		
31/12/19	31/12/18	31/12/17	31/12/2019	31/12/18	31/12/17
€ 8.824.478,00	€ 8.824.478,00	€ 8.752.807,00	€ 37.759.164,18	€ 38.272.870,00	€ 39.071.679,07

Risultati di bilancio (€)		
31/12/19	31/12/18	31/12/17
€ -422.923,43	-€ 302.630,00	€ 49.683,00

Funzioni statutarie dell'organismo:

L'Azienda per i Servizi alla Persona (A.S.P.) della Romagna Faentina nasce, con decorrenza 1 febbraio 2015, dall'unificazione delle due precedenti A.S.P. distrettuali: "Prendersi Cura" di Faenza e "Solidarietà Insieme" di Castel Bolognese.

L'A.S.P. persegue la finalità di gestione, organizzazione ed erogazione dei servizi assistenziali, sociali e sociosanitari rivolti agli anziani, dei servizi sociali e sociosanitari rivolti ai disabili, adulti e minori e assume le caratteristiche di A.S.P. Multisetto e Multiservizi della zona sociale del Distretto faentino. L'A.S.P. organizza ed eroga i servizi per l'ambito territoriale dei Comuni di Faenza, Solarolo, Castel Bolognese, Brisighella, Casola Valsenio e Riolo Terme.

Organismo: Con.Ami

Capitale sociale (€)			Patrimonio netto (€)		
31/12/18	31/12/17	31/12/2016	31/12/18	31/12/17	31/12/2016
€ 285.793.747,00	€ 285.793.747,00	€ 285.793.747,00	€ 304.545.277,00	€ 305.220.766,00	€ 305.995.222,00

Risultati di bilancio (€)		
31/12/18	31/12/17	31/12/2016
€ 9.274.510,00	€ 8.825.544,00	€ 11.002.363,00

Funzioni statutarie dell'organismo:

Il CON.AMI è un Consorzio fra enti locali ai sensi dell'art. 31 del D.Lgs. 18 agosto 2000 n. 267, costituito quale strumento di coordinamento per l'assunzione di iniziative e per la gestione delle partecipazioni nelle società operanti nel settore dei servizi pubblici o di interesse generale.

Il CON.AMI opera nel settore dei servizi pubblici di interesse generale relativi a:

- la gestione e manutenzione ordinaria e straordinaria di reti, impianti di proprietà del Consorzio medesimo e/o dei Comuni consorziati (soprattutto infrastrutture del servizio di captazione, adduzione e distribuzione primaria con fornitura all'ingrosso del servizio idrico integrato);
- la realizzazione e l'ampliamento delle reti;
- la gestione degli investimenti tecnologici connessi agli ampliamenti, miglioramenti ed innovazioni delle reti;
- l'assunzione diretta o indiretta di interessenze e/o partecipazioni in società, imprese e consorzi o altre forme associative operanti nel campo della gestione dei servizi pubblici locali;
- la gestione delle farmacie comunali;
- l'esercizio di attività immobiliari per conto dei Comuni partecipanti;
- la gestione di infrastrutture pubbliche nel territorio consortile;
- la promozione della imprenditoria locale e di iniziative per lo sviluppo del territorio consortile;
- la progettazione, realizzazione e gestione di impianti per la produzione il trasporto e la distribuzione di energia da fonti rinnovabili e assimilate.

Organismo: Lepida S.p.A.

Capitale sociale (€)			Patrimonio netto (€)		
31/12/19	31/12/18	31/12/17	31/12/19	31/12/18	31/12/17
€69.881.000,00	€ 65.526.000,00	€ 65.526.000,00	€73.235.604,00	€ 68.351.765,00	€ 67.801.580,00

Risultati di bilancio (€)		
31/12/19	31/12/18	31/12/17
€88.539,00	€ 538.915,00	€ 309.150,00

Funzioni statutarie dell'organismo:

La Società, di cui la Regione Emilia-Romagna è azionista di maggioranza, secondo quanto indicato nella Legge Regionale n. 11/2004, ha principalmente per oggetto la realizzazione e gestione della rete regionale a banda larga delle pubbliche amministrazioni e la fornitura di servizi di connettività sulla rete regionale a banda larga delle pubbliche amministrazioni, oltre che la realizzazione e manutenzione delle reti locali in ambito

urbano (MAN).

1.3. Accantonamento fondo vincolato per risultati negativi di esercizio

L'art. 1, comma 550 della L. 147/2013 (legge di stabilità 2014) ha introdotto per le pubbliche amministrazioni l'obbligo di creare un fondo vincolato per le perdite degli organismi partecipati. Gli "organismi partecipati" da considerare a tal fine sono le aziende speciali, le istituzioni e le società partecipate.

L'art. 21 del D.Lgs. n. 175/2016 (Testo unico in materia di società a partecipazione pubblica) ha recepito tale normativa prevedendo che, nel caso in cui le società partecipate dalle pubbliche amministrazioni locali presentino un risultato di esercizio negativo, le pubbliche amministrazioni locali partecipanti, che adottano la contabilità finanziaria, accantonino nell'anno successivo, in apposito fondo vincolato, un importo pari al risultato negativo non immediatamente ripianato, in misura proporzionale alla quota di partecipazione.

Gli organismi partecipati dal Comune di Casola Valsenio che nell'anno 2019 (ultimo rendiconto approvato) hanno registrato una perdita di esercizio sono:

- A.S.P. della Romagna Faentina: perdita di € 422.923,43, immediatamente ripianata, pertanto non è necessario effettuare l'accantonamento. Se in sede di rendicontazione 2020 si verificheranno perdite, si provvederà, in occasione della prima variazione di bilancio utile, all'accantonamento al fondo perdite del Comune, della parte eventualmente non ripianata. Attualmente si presume che l'Asp chiuda l'esercizio 2020 con una perdita pari a 1 mln di euro che verrà ripianata in parte con riserve ed in parte mediante utilizzo del fondo di cui all'articolo 106 del decreto-legge 19 maggio 2020, n. 34, integrato poi con le risorse di cui all'articolo 39, comma 1, del decreto-legge 14 agosto 2020, n. 104, in favore di Comuni, Unioni e Comunità montane, teso a ristorare i bilanci dei medesimi dagli impatti negativi dell'emergenza COVID-19, in termini di minori entrate e maggiori spese, al netto delle minori spese.
- A.M.R.: perdita € 162.813,00 – accantonamento al fondo perdite € 953,92.

1.4. Indirizzi in materia di personale relativo agli organismi partecipati

PERIMETRO DI APPLICAZIONE

Alla luce della normativa inerente ai vincoli in materia di reclutamento e di contenimento dei costi del personale, indipendentemente dall'inclusione nel gruppo amministrazione pubblica, rientrano nel perimetro normativo di riferimento le aziende speciali, le istituzioni e tutte le società a controllo pubblico.

Di seguito vengono indicati gli organismi per i quali l'Amministrazione comunale fornisce indirizzi in materia di assunzione del personale.

Società a controllo da parte dell'Amministrazione comunale (non quotate) di primo livello (partecipazioni dirette)

partecipazioni di controllo ai sensi dell'art. 2359 Cod. civ.

nessuna

partecipazioni sottoposte a controllo analogo congiunto

LEPIDA S.p.A.

Consorzi di Enti Locali

CON.AMI

Istituzioni

nessuna

Aziende speciali o assimilabili

ASP della Romagna Faentina

Tenuto conto della nota, PG n. 0020877 del 06.05.2015 al Comune di Faenza, con cui ACER Ravenna ha motivato la propria esclusione dal perimetro di applicazione della norma in esame, in quanto ente pubblico economico dotato di personalità giuridica ai sensi dell'art. 40 della L.R. Emilia-Romagna n. 24/2001, si è ritenuto di non inserire tale soggetto tra quelli destinatari di indirizzi da parte del Comune.

Le limitazioni previste per le assunzioni del personale e per il contenimento delle spese del personale trovano applicazione anche alle eventuali società a controllo pubblico partecipate dalle società sopra richiamate, partecipate di primo livello del Comune. Se presenti, questi ultimi, dovranno, pertanto, intendere allargati anche alle proprie partecipazioni in controllo pubblico gli indirizzi ivi formulati, avendo cura di procedere per la loro attuazione.

INDIRIZZI RELATIVI ALLE ASSUNZIONI DI PERSONALE E AL CONTENIMENTO DEGLI ONERI CONTRATTUALI E DELLE ALTRE VOCI DI NATURA RETRIBUTIVA

Indirizzi generali

1) Per il reclutamento del personale, le società a controllo pubblico stabiliscono, con propri provvedimenti, criteri e modalità per il reclutamento del personale nel rispetto dei principi, anche di derivazione europea, di trasparenza, pubblicità e imparzialità e dei principi di cui all'articolo 35, comma 3, del decreto legislativo 30 marzo 2001, n. 165. In caso di mancata adozione dei suddetti provvedimenti, trova diretta applicazione il suddetto articolo 35, comma 3, del decreto legislativo n. 165 del 2001 (art. 19, comma 2 del D.Lgs. n. 175/2016).

)

2) I consorzi di enti locali, le aziende speciali e le istituzioni si attengono al principio di riduzione dei costi del personale, attraverso il contenimento degli oneri contrattuali e delle assunzioni di personale, tenuto conto degli atti di indirizzo degli enti controllanti che definiscono specifici criteri e modalità di attuazione del principio di contenimento dei costi del personale, considerato il settore in cui ciascun soggetto opera.

[per il CON.AMI si fa rinvio al successivo punto 4; per l'ASP della Romagna Faentina, si fa salvo quanto indicato al successivo punto 5)]

3) Le società in controllo pubblico partecipate direttamente dal Comune effettuano la ricognizione del personale in servizio, individuando l'eventuale presenza di esuberanti ai sensi di quanto disposto dal comma 1 dell'art.25 del D.Lgs. n. 175/2016 e provvedono ad aggiornare la ricognizione degli organici e del fabbisogno organizzativo in sede di budget annuale o pluriennale. I medesimi soggetti devono garantire un contenimento delle spese di funzionamento nel triennio 2020-2022, comprese quelle per il personale.

4) per quanto riguarda il CON.AMI e le società in controllo pubblico partecipate dallo stesso (partecipazioni indirette del Comune) si da atto che si intende attivare un confronto con il Consorzio e con gli altri Comuni soci per definire in maniera coordinata gli indirizzi in merito al reclutamento e al contenimento degli oneri contrattuali del personale validi per il Consorzio e per le società del gruppo di cui il Consorzio è capofila. Degli esiti di tale confronto si terrà conto in sede di aggiornamento del Documento Unico di Programmazione.

5) ASP della Romagna Faentina

Si ritiene opportuno non formulare ulteriori specifici indirizzi per l'ASP, tenuto conto che il comma 2bis del citato art. 18, prevede che le aziende speciali e le istituzioni che gestiscono servizi socio-assistenziali ed educativi, scolastici e per l'infanzia, culturali e alla persona (ex IPAB) e le farmacie, fermo restando l'obbligo di mantenere un livello dei costi del personale coerente rispetto alla quantità di servizi erogati, sono escluse dai limiti di contenimento degli oneri contrattuali di cui al medesimo comma 2bis.

Tenuto conto dell'esigua quota di partecipazione detenuta in Lepida S.p.A., si ritiene di non individuare ulteriori indirizzi specifici alla società, dando atto che in tale contesto societario è opportuno prevalgano gli indirizzi di contenimento dei costi del personale da assegnare ai sensi dell'art.19, comma 5 del D.Lgs. n. 175/2016, formulati dalla Regione Emilia-Romagna, in qualità di socio di maggioranza.

A ogni soggetto facente parte del perimetro di applicazione del presente paragrafo, saranno trasmessi gli indirizzi di carattere generale sopra riportati, affinché gli organismi destinatari li approvino con

propri provvedimenti, formulino appositi piani di contenimento dei costi di personale e norme per i regolamenti coerenti con quanto indicato ai precedenti punti, fornendo periodici resoconti agli Enti soci.

Nelle varie sedi istituzionali e assembleari delle partecipazioni in soggetti che, per caratteristiche costitutive o perché non di controllo pubblico, non rientrano nel perimetro limitativo di cui al presente paragrafo, il Comune formulerà indirizzi di sensibilizzazione e assumerà posizioni, coerenti a livello di principi generali con quelli ivi predisposti.

1.5 Gli obiettivi del gruppo amministrazione pubblica

Gli obiettivi strategici ed operativi dell'ente locale sono in alcuni casi realizzati anche attraverso l'apporto operativo degli organismi facenti parte del gruppo amministrazione pubblica.

Inoltre, agli organismi partecipati dell'Unione della Romagna Faentina e dei Comuni aderenti l'Unione vengono di assegnati obiettivi operativi e gestionali annuali specifici.

Nella tabella che segue sono indicati gli obiettivi operativi e gestionali annuali attribuiti per il triennio 2021/2023 .

Organismo partecipato	Obiettivo	Target																				
Azimut	<p>Obiettivo: Garantire l'andamento economico previsto nei budget previsionali per il triennio 2021-2023, attuando tutte le misure percorribili per dare, in sicurezza, continuità all'erogazione dei servizi, mantenendo peraltro elevato lo standard degli stessi.</p> <table border="1"> <thead> <tr> <th>INDICATORI</th> <th>TARGET 2021</th> <th>TARGET 2022</th> <th>TARGET 2023</th> </tr> </thead> <tbody> <tr> <td>EBITDA (o MOL)</td> <td>>= 1.400.000 €</td> <td>>= 1.400.000 €</td> <td>>= 1.400.000 €</td> </tr> <tr> <td>UTILE NETTO</td> <td>>= 550.000 €</td> <td>>= 550.000 €</td> <td>>= 550.000 €</td> </tr> <tr> <td>ROE</td> <td>>= 7%</td> <td>>= 7,25%</td> <td>>= 7,5%</td> </tr> <tr> <td>ROI</td> <td>>= 9%</td> <td>>= 9,5%</td> <td>>= 10,0%</td> </tr> </tbody> </table>	INDICATORI	TARGET 2021	TARGET 2022	TARGET 2023	EBITDA (o MOL)	>= 1.400.000 €	>= 1.400.000 €	>= 1.400.000 €	UTILE NETTO	>= 550.000 €	>= 550.000 €	>= 550.000 €	ROE	>= 7%	>= 7,25%	>= 7,5%	ROI	>= 9%	>= 9,5%	>= 10,0%	
INDICATORI	TARGET 2021	TARGET 2022	TARGET 2023																			
EBITDA (o MOL)	>= 1.400.000 €	>= 1.400.000 €	>= 1.400.000 €																			
UTILE NETTO	>= 550.000 €	>= 550.000 €	>= 550.000 €																			
ROE	>= 7%	>= 7,25%	>= 7,5%																			
ROI	>= 9%	>= 9,5%	>= 10,0%																			
CON.AMI	Gestione economica e finanziaria della società in sostanziale equilibrio in relazione alle attività svolte, ricercando in particolare il raggiungimento degli obiettivi reddituali della gestione caratteristica: Risultato d'esercizio netto nel triennio	>= € 7.511.000																				
CON.AMI	Gestione economica e finanziaria della società in sostanziale equilibrio in relazione alle attività svolte, ricercando in particolare il raggiungimento degli obiettivi reddituali della gestione caratteristica: Rapporto risultato d'esercizio netto/Patrimonio netto nel triennio	>= 2,95%																				
Sfera		<table border="1"> <thead> <tr> <th></th> <th>2021</th> <th>2022</th> <th>2023</th> </tr> </thead> <tbody> <tr> <td>% Incidenza Costi Operativi Esterni* su Ricavi***</td> <td><=22%</td> <td><=17%</td> <td><=15%</td> </tr> <tr> <td>% Incidenza costo del personale** su Ricavi***</td> <td><=40%</td> <td><=30%</td> <td><=25%</td> </tr> </tbody> </table> <p>* Per costi operativi esterni si intendono le voci B7 e B8 del bilancio al netto degli oneri, se esistenti, derivanti da partite non ricorrenti. **I costi del personale si intendono al netto degli scatti e degli automatismi contrattuali. ***Per ricavi si intendono tutti quelli che compongono il valore della produzione.</p>		2021	2022	2023	% Incidenza Costi Operativi Esterni* su Ricavi***	<=22%	<=17%	<=15%	% Incidenza costo del personale** su Ricavi***	<=40%	<=30%	<=25%								
	2021	2022	2023																			
% Incidenza Costi Operativi Esterni* su Ricavi***	<=22%	<=17%	<=15%																			
% Incidenza costo del personale** su Ricavi***	<=40%	<=30%	<=25%																			

Sfera	Investimenti previsti nel piano triennale per le farmacie comunali (in migliaia di euro)	1
Sfera	Margine operativo lordo (in migliaia di euro) per il 2021	1903
Sfera	Utile netto (in migliaia di euro) per il 2021	227
A.M.R.	Affidamento dei servizi TPL del bacino di Ravenna: conclusione e affidamento entro il 2021	sì
A.M.R.	Gestione economica in equilibrio: risultato di esercizio 2021 2022 e 2023 positivo o in pareggio	sì
ASP della Romagna Faentina	Migliorare l'efficienza dell'ASP della Romagna Faentina: risultato d'esercizio in pareggio o positivo per il 2021 (sì/no)	sì
ASP della Romagna Faentina	Casa di riposo "Il Fontanone" di Faenza: conclusione della procedura di accreditamento entro il 2021 (sì/no)	sì
ASP della Romagna Faentina	Verificare la qualità della gestione delle strutture residenziali: valore atteso della Customer Satisfaction nel triennio (N. da 1 a 5)	4
ACER Ravenna	Gestione efficiente degli alloggi di edilizia residenziale pubblica (ERP): numero di alloggi ripristinati (ripristino semplice) entro 60 giorni dalla messa in piena disponibilità nell'anno di riferimento nel triennio (N.)	4
Angelo Pescarini Scuola Arti e Mestieri Soc. Cons. a r.l.	Gestione economica in equilibrio Indicatore: risultato di esercizio 2021 2022 e 2023 positivo o in pareggio (obiettivo di economicità)	sì

Lepida

Obiettivi sulle spese di funzionamento per l'annualità 2021:

- rafforzare ulteriormente il progressivo avvicinamento della disciplina aziendale in materia di missioni e trasferte, in Italia e all'estero, a quella regionale, nel rispetto delle specifiche situazioni contrattuali esistenti, ai fini di una attenta gestione delle risorse economiche;
- provvedere a completare la definizione e l'adozione dei propri regolamenti interni in materia di personale, affidamento incarichi professionali e, più in generale, per gli ambiti soggetti alla vigilanza di Regione, così come definito nel Modello di controllo analogo per le società in house;
- prevedere che, per ciascun esercizio, a consuntivo, l'incidenza percentuale del "complesso delle spese di funzionamento" sul "valore della produzione" non superi l'analoga incidenza media aritmetica percentuale delle medesime "spese" degli ultimi cinque bilanci di esercizio precedenti", approvati all'inizio del medesimo esercizio.

Rete	Indicatore	Valore al 31.12.2021	Valore al 31.12.2022	Valore al 31.12.2023
Rete Lepida	Km di fibra ottica geografica	120000	135000	143000
	Km di infrastrutture rete geografica	4320	4870	5100
	Punti di accesso alla rete Lepida geografica (fibra)	2900	3500	3700
	Siti radio	195	198	200
	Numero di scuole connesse	1870	2300	2400
	N. punti WiFi	9100	9300	9500
	Reti MAN	Km di fibra ottica MAN	87900	88100
Km di infrastrutture rete MAN		1081	1091	1100
punti di accesso MAN		1780	1800	1820

Fonti: Piano Industriale 2021-2023 approvato dal CPI il 20/11/2020

DATO

REGIONALE

DORSALI mt di fibra singola	2021	2022	2023
BUL	0	0	0
LR14/14	480.000,00	480.000,00	480.000,00
ACCESSO mt di fibra singola	2021	2022	2023
BUL	0	0	0
LR14/14	132.000,00	132.000,00	132.000,00

In merito alla realizzazione BUL sulle zone C e D bianche del territorio dell'Unione previste originariamente a carico di Lepida per il biennio 2021-2022 si evidenzia che verranno realizzate da OpenFiber l'area produttiva Casale a Brisighella (connessione prevista 2021-2022) e il collegamento dell'area produttiva di Casola Valsenio (connessione prevista entro il 2021), per questo motivo sono state tolte dalla programmazione di Lepida.



Bilancio di previsione finanziario 2021-2023 e allegati obbligatori

**BILANCIO DI PREVISIONE
ENTRATE
COMUNE DI CASTEL BOLOGNESE**

Pag. 1

TITOLO TIPOLOGIA	DENOMINAZIONE	RESIDUI PRESUNTI AL TERMINE DELL'ESERCIZIO 2020		PREVISIONI DEFINITIVE DELL'ANNO 2020			
					Previsioni dell'anno 2021	Previsioni dell'anno 2022	Previsioni dell'anno 2023
	Fondo Pluriennale Vincolato per Spese Correnti		Previsioni di competenza	22.898,10	0,00	0,00	0,00
	Fondo Pluriennale Vincolato per Spese in Conto Capitale		Previsioni di competenza	3.176.074,32	0,00	0,00	0,00
	Utilizzo avanzo di Amministrazione		Previsioni di competenza	421.447,00	0,00	0,00	0,00
	- di cui avanzo utilizzato anticipatamente		Previsioni di competenza	0,00	0,00		
	- di cui Utilizzo Fondo anticipazioni di liquidita'		Previsioni di competenza	0,00	0,00	0,00	0,00
	Fondo di Cassa all'1/1/2021		Previsioni di cassa	1.555.001,17	1.944.036,78		
TITOLO 1 ENTRATE CORRENTI DI NATURA TRIBUTARIA, CONTRIBUTIVA E PEREQUATIVA							
10101	Tipologia 101: IMPOSTE, TASSE E PROVENTI ASSIMILATI	1.541.205,81	previsione di competenza previsione di cassa	4.123.284,00 5.152.534,88	4.249.031,00 5.790.236,81	4.249.031,00	2.832.000,00
10301	Tipologia 301: FONDI PEREQUATIVI DA AMMINISTRAZIONI CENTRALI	31.025,16	previsione di competenza previsione di cassa	738.780,00 775.672,28	766.200,00 797.225,16	766.200,00	766.200,00
10000 Totale TITOLO 1	ENTRATE CORRENTI DI NATURA TRIBUTARIA, CONTRIBUTIVA E PEREQUATIVA	1.572.230,97	previsione di competenza previsione di cassa	4.862.064,00 5.928.207,16	5.015.231,00 6.587.461,97	5.015.231,00	3.598.200,00

**BILANCIO DI PREVISIONE
ENTRATE
COMUNE DI CASTEL BOLOGNESE**

TITOLO TIPOLOGIA	DENOMINAZIONE	RESIDUI PRESUNTI AL TERMINE DELL'ESERCIZIO 2020		PREVISIONI DEFINITIVE DELL'ANNO 2020			
					Previsione dell'anno 2021	Previsione dell'anno 2022	Previsione dell'anno 2023
TITOLO 2	TRASFERIMENTI CORRENTI						
20101	Tipologia 101: TRASFERIMENTI CORRENTI DA AMMINISTRAZIONI PUBBLICHE	43.978,58	previsione di competenza previsione di cassa	1.029.008,00 1.080.392,17	334.111,00 378.089,58	334.111,00	329.711,00
20102	Tipologia 102: TRASFERIMENTI CORRENTI DA FAMIGLIE	0,00	previsione di competenza previsione di cassa	31.000,00 31.000,00	0,00 0,00	0,00	0,00
20105	Tipologia 105: TRASFERIMENTI CORRENTI DALL'UNIONE EUROPEA E DAL RESTO DEL MONDO	0,00	previsione di competenza previsione di cassa	11.170,00 11.170,00	15.000,00 15.000,00	0,00	0,00
20000 Totale TITOLO 2	TRASFERIMENTI CORRENTI	43.978,58	previsione di competenza previsione di cassa	1.071.178,00 1.122.562,17	349.111,00 393.089,58	334.111,00	329.711,00

**BILANCIO DI PREVISIONE
ENTRATE
COMUNE DI CASTEL BOLOGNESE**

TITOLO TIPOLOGIA	DENOMINAZIONE	RESIDUI PRESUNTI AL TERMINE DELL'ESERCIZIO 2020		PREVISIONI DEFINITIVE DELL'ANNO 2020			
					Previsione dell'anno 2021	Previsione dell'anno 2022	Previsione dell'anno 2023
TITOLO 3	ENTRATE EXTRATRIBUTARIE						
30100	Tipologia 100: VENDITA DI BENI E SERVIZI E PROVENTI DERIVANTI DALLA GESTIONE DEI BENI *	141.289,34	previsione di competenza previsione di cassa	405.671,00 580.074,29	748.565,00 889.854,34	738.111,00	737.251,00
30200	Tipologia 200: PROVENTI DERIVANTI DALL'ATTIVITA' DI CONTROLLO E REPRESSIONE DELLE IRREGOLARITA' E DEGLI ILLECITI	35.070,59	previsione di competenza previsione di cassa	0,00 71.291,75	0,00 35.070,59	0,00	0,00
30300	Tipologia 300: INTERESSI ATTIVI	10,00	previsione di competenza previsione di cassa	100,00 102,32	100,00 110,00	100,00	100,00
30400	Tipologia 400: ALTRE ENTRATE DA REDDITI DA CAPITALE	0,00	previsione di competenza previsione di cassa	150.959,00 150.959,00	112.218,00 112.218,00	112.218,00	112.218,00
30500	Tipologia 500: RIMBORSI E ALTRE ENTRATE CORRENTI *	30.620,33	previsione di competenza previsione di cassa	79.807,00 166.111,47	42.000,00 72.620,33	42.000,00	42.000,00
30000 Totale TITOLO 3	ENTRATE EXTRATRIBUTARIE	206.990,26	previsione di competenza previsione di cassa	636.537,00 968.538,83	902.883,00 1.109.873,26	892.429,00	891.569,00

**BILANCIO DI PREVISIONE
ENTRATE
COMUNE DI CASTEL BOLOGNESE**

Pag. 4

TITOLO TIPOLOGIA	DENOMINAZIONE	RESIDUI PRESUNTI AL TERMINE DELL'ESERCIZIO 2020		PREVISIONI DEFINITIVE DELL'ANNO 2020			
					Previsione dell'anno 2021	Previsione dell'anno 2022	Previsione dell'anno 2023
TITOLO 4	ENTRATE IN CONTO CAPITALE						
40200	Tipologia 200: CONTRIBUTI AGLI INVESTIMENTI	1.403.931,69	previsione di competenza previsione di cassa	807.296,00 2.487.573,08	615.000,00 2.018.931,69	0,00	0,00
40300	Tipologia 300: ALTRI TRASFERIMENTI IN CONTO CAPITALE	650.696,98	previsione di competenza previsione di cassa	132.175,00 1.193.536,51	195.000,00 845.696,98	145.000,00	145.000,00
40400	Tipologia 400: ENTRATE DA ALIENAZIONE DI BENI MATERIALI E IMMATERIALI	21.911,97	previsione di competenza previsione di cassa	93.600,00 93.600,00	0,00 21.911,97	0,00	0,00
40500	Tipologia 500: ALTRE ENTRATE IN CONTO CAPITALE	0,00	previsione di competenza previsione di cassa	0,00 0,00	0,00 0,00	0,00	0,00
40000 Totale TITOLO 4	ENTRATE IN CONTO CAPITALE	2.076.540,64	previsione di competenza previsione di cassa	1.033.071,00 3.774.709,59	810.000,00 2.886.540,64	145.000,00	145.000,00

**BILANCIO DI PREVISIONE
ENTRATE
COMUNE DI CASTEL BOLOGNESE**

TITOLO TIPOLOGIA	DENOMINAZIONE	RESIDUI PRESUNTI AL TERMINE DELL'ESERCIZIO 2020		PREVISIONI DEFINITIVE DELL'ANNO 2020			
					Previsione dell'anno 2021	Previsione dell'anno 2022	Previsione dell'anno 2023
TITOLO 5	ENTRATE DA RIDUZIONE DI ATTIVITA' FINANZIARIE						
50100	Tipologia 100: ALIENAZIONE DI ATTIVITA' FINANZIARIE	0,00	previsione di competenza previsione di cassa	0,00 0,00	0,00 0,00	0,00	0,00
50000 Totale TITOLO 5	ENTRATE DA RIDUZIONE DI ATTIVITA' FINANZIARIE	0,00	previsione di competenza previsione di cassa	0,00 0,00	0,00 0,00	0,00	0,00

**BILANCIO DI PREVISIONE
ENTRATE
COMUNE DI CASTEL BOLOGNESE**

TITOLO TIPOLOGIA	DENOMINAZIONE	RESIDUI PRESUNTI AL TERMINE DELL'ESERCIZIO 2020		PREVISIONI DEFINITIVE DELL'ANNO 2020			
					Previsione dell'anno 2021	Previsione dell'anno 2022	Previsione dell'anno 2023
TITOLO 6	ACCENSIONE PRESTITI						
60300	Tipologia 300: ACCENSIONE MUTUI E ALTRI FINANZIAMENTI A MEDIO LUNGO TERMINE	0,00	previsione di competenza previsione di cassa	1.500.000,00 1.500.000,00	1.500.000,00 1.500.000,00	0,00	0,00
60000 Totale TITOLO 6	ACCENSIONE PRESTITI	0,00	previsione di competenza previsione di cassa	1.500.000,00 1.500.000,00	1.500.000,00 1.500.000,00	0,00	0,00

**BILANCIO DI PREVISIONE
ENTRATE
COMUNE DI CASTEL BOLOGNESE**

TITOLO TIPOLOGIA	DENOMINAZIONE	RESIDUI PRESUNTI AL TERMINE DELL'ESERCIZIO 2020		PREVISIONI DEFINITIVE DELL'ANNO 2020			
					Previsione dell'anno 2021	Previsione dell'anno 2022	Previsione dell'anno 2023
TITOLO 7 ANTICIPAZIONI DA ISTITUTO TESORIERE/CASSIERE							
70100	Tipologia 100: ANTICIPAZIONI DA ISTITUTO TESORIERE/CASSIERE	0,00	previsione di competenza previsione di cassa	1.664.209,00 1.664.209,00	1.609.316,00 1.609.316,00	1.609.316,00	1.609.316,00
70000 Totale TITOLO 7	ANTICIPAZIONI DA ISTITUTO TESORIERE/CASSIERE	0,00	previsione di competenza previsione di cassa	1.664.209,00 1.664.209,00	1.609.316,00 1.609.316,00	1.609.316,00	1.609.316,00

**BILANCIO DI PREVISIONE
ENTRATE
COMUNE DI CASTEL BOLOGNESE**

Pag. 8

TITOLO TIPOLOGIA	DENOMINAZIONE	RESIDUI PRESUNTI AL TERMINE DELL'ESERCIZIO 2020		PREVISIONI DEFINITIVE DELL'ANNO 2020			
					Previsione dell'anno 2021	Previsione dell'anno 2022	Previsione dell'anno 2023
TITOLO 9	ENTRATE PER CONTO TERZI E PARTITE DI GIRO						
90100	Tipologia 100: ENTRATE PER PARTITE DI GIRO	0,00	previsione di competenza previsione di cassa	162.000,00 162.000,00	155.000,00 155.000,00	155.000,00	155.000,00
90200	Tipologia 200: ENTRATE PER CONTO TERZI *	92.878,94	previsione di competenza previsione di cassa	585.000,00 660.281,73	585.000,00 677.878,94	585.000,00	585.000,00
90000 Totale TITOLO 9	ENTRATE PER CONTO TERZI E PARTITE DI GIRO	92.878,94	previsione di competenza previsione di cassa	747.000,00 822.281,73	740.000,00 832.878,94	740.000,00	740.000,00
	TOTALE TITOLI	3.992.619,39	previsione di competenza previsione di cassa	11.514.059,00 15.780.508,48	10.926.541,00 14.919.160,39	8.736.087,00	7.313.796,00
	TOTALE GENERALE DELLE ENTRATE	3.992.619,39	previsione di competenza previsione di cassa	15.134.478,42 17.335.509,65	10.926.541,00 16.863.197,17	8.736.087,00	7.313.796,00

*rilevante ai fini IVA vedi P.E.G.

**BILANCIO DI PREVISIONE
SPESE
COMUNE DI CASTEL BOLOGNESE**

Pag. 1

MISSIONE, PROGRAMMA, TITOLO	DENOMINAZIONE	RESIDUI PRESUNTI AL TERMINE DELL'ESERCIZIO 2020		PREVISIONI DEFINITIVE DELL'ANNO 2020					
					Previsioni dell'anno 2021	Previsioni dell'anno 2022	Previsioni dell'anno 2023		
	DISAVANZO DI AMMINISTRAZIONE			0,00	0,00	0,00	0,00		
	DISAVANZO DERIVANTE DA DEBITO AUTORIZZATO E NON CONTRATTO			0,00	0,00	0,00	0,00		
MISSIONE	01	SERVIZI ISTITUZIONALI, GENERALI E DI GESTIONE							
0101	Programma	01	ORGANI ISTITUZIONALI						
	Titolo 1		SPESE CORRENTI	10.639,88	previsione di competenza di cui già impegnato	104.365,00	106.600,00	106.600,00	106.600,00
					di cui fondo pluriennale vincolato	0,00	0,00	0,00	0,00
					previsione di cassa	109.094,41	117.239,88	0,00	0,00
	Totale programma	01	ORGANI ISTITUZIONALI	10.639,88	previsione di competenza di cui già impegnato di cui fondo pluriennale vincolato previsione di cassa	104.365,00	106.600,00	106.600,00	106.600,00
						0,00	0,00	0,00	0,00
						0,00	0,00	0,00	0,00
						109.094,41	117.239,88	0,00	0,00
0102	Programma	02	SEGRETERIA GENERALE						
	Titolo 1		SPESE CORRENTI *	286.286,22	previsione di competenza di cui già impegnato	438.221,60	393.407,00	382.907,00	382.907,00
					di cui fondo pluriennale vincolato	0,00	0,00	0,00	0,00
					previsione di cassa	551.805,84	679.693,22	0,00	0,00
	Totale programma	02	SEGRETERIA GENERALE	286.286,22	previsione di competenza di cui già impegnato di cui fondo pluriennale vincolato previsione di cassa	438.221,60	393.407,00	382.907,00	382.907,00
						0,00	0,00	0,00	0,00
						0,00	0,00	0,00	0,00
						551.805,84	679.693,22	0,00	0,00
0103	Programma	03	GESTIONE ECONOMICA, FINANZIARIA, PROGRAMMAZIONE E PROVVEDITORATO						
	Titolo 1		SPESE CORRENTI	210.233,08	previsione di competenza di cui già impegnato	424.610,50	366.921,00	366.921,00	366.921,00
					di cui fondo pluriennale vincolato	0,00	9.662,40	9.662,40	0,00
					previsione di cassa	534.185,66	577.154,08	0,00	0,00
	Totale programma	03	GESTIONE ECONOMICA, FINANZIARIA, PROGRAMMAZIONE E PROVVEDITORATO	210.233,08	previsione di competenza di cui già impegnato di cui fondo pluriennale vincolato previsione di cassa	424.610,50	366.921,00	366.921,00	366.921,00
						0,00	9.662,40	9.662,40	0,00
						0,00	0,00	0,00	0,00
						534.185,66	577.154,08	0,00	0,00
0104	Programma	04	GESTIONE DELLE ENTRATE TRIBUTARIE E SERVIZI FISCALI						
	Titolo 1		SPESE CORRENTI	138.542,72	previsione di competenza di cui già impegnato	145.538,00	117.538,00	117.538,00	97.538,00
					di cui fondo pluriennale vincolato	0,00	0,00	0,00	0,00
					previsione di cassa	262.311,54	256.080,72	0,00	0,00

**BILANCIO DI PREVISIONE
SPESE
COMUNE DI CASTEL BOLOGNESE**

Pag. 2

MISSIONE, PROGRAMMA, TITOLO	DENOMINAZIONE	RESIDUI PRESUNTI AL TERMINE DELL'ESERCIZIO 2020		PREVISIONI DEFINITIVE DELL'ANNO 2020	PREVISIONI DELL'ANNO			
					2021	2022	2023	
Totale programma	04	GESTIONE DELLE ENTRATE TRIBUTARIE E SERVIZI FISCALI	138.542,72	previsione di competenza di cui già impegnato di cui fondo pluriennale vincolato previsione di cassa	145.538,00 0,00 0,00 262.311,54	117.538,00 0,00 0,00 256.080,72	117.538,00 0,00 0,00 0,00	97.538,00 0,00 0,00 0,00
0105	Programma	05	GESTIONE DEI BENI DEMANIALI E PATRIMONIALI					
	Titolo 1		SPESE CORRENTI	10.228,06	previsione di competenza di cui già impegnato di cui fondo pluriennale vincolato previsione di cassa	16.100,00 0,00 0,00 24.906,36	15.630,00 0,00 0,00 25.858,06	15.630,00 0,00 0,00 0,00
	Titolo 2		SPESE IN CONTO CAPITALE	202.053,77	previsione di competenza di cui già impegnato di cui fondo pluriennale vincolato previsione di cassa	221.246,00 0,00 0,00 221.246,00	0,00 0,00 0,00 202.053,77	0,00 0,00 0,00 0,00
Totale programma	05	GESTIONE DEI BENI DEMANIALI E PATRIMONIALI	212.281,83	previsione di competenza di cui già impegnato di cui fondo pluriennale vincolato previsione di cassa	237.346,00 0,00 0,00 246.152,36	15.630,00 0,00 0,00 227.911,83	15.630,00 0,00 0,00 0,00	15.630,00 0,00 0,00 0,00
0106	Programma	06	UFFICIO TECNICO					
	Titolo 1		SPESE CORRENTI	160.770,49	previsione di competenza di cui già impegnato di cui fondo pluriennale vincolato previsione di cassa	467.715,00 0,00 0,00 586.559,49	367.715,00 0,00 0,00 528.485,49	367.715,00 0,00 0,00 0,00
	Titolo 2		SPESE IN CONTO CAPITALE	249.698,43	previsione di competenza di cui già impegnato di cui fondo pluriennale vincolato previsione di cassa	511.979,18 0,00 0,00 511.979,18	150.000,00 0,00 0,00 399.698,43	0,00 0,00 0,00 0,00
Totale programma	06	UFFICIO TECNICO	410.468,92	previsione di competenza di cui già impegnato di cui fondo pluriennale vincolato previsione di cassa	979.694,18 0,00 0,00 1.098.538,67	517.715,00 0,00 0,00 928.183,92	367.715,00 0,00 0,00 0,00	367.715,00 0,00 0,00 0,00
0107	Programma	07	SERVIZIO ELETTORALE E CONSULTAZIONI POPOLARI - ANAGRAFE E STATO CIVILE					
	Titolo 1		SPESE CORRENTI	28.852,99	previsione di competenza di cui già impegnato di cui fondo pluriennale vincolato previsione di cassa	211.294,00 0,00 0,00 261.015,25	167.358,00 0,00 0,00 196.210,99	167.358,00 0,00 0,00 0,00
Totale programma	07	SERVIZIO ELETTORALE E CONSULTAZIONI POPOLARI - ANAGRAFE E STATO CIVILE	28.852,99	previsione di competenza di cui già impegnato di cui fondo pluriennale vincolato previsione di cassa	211.294,00 0,00 0,00 261.015,25	167.358,00 0,00 0,00 196.210,99	167.358,00 0,00 0,00 0,00	167.358,00 0,00 0,00 0,00
0108	Programma	08	STATISTICA E SISTEMI INFORMATIVI					

**BILANCIO DI PREVISIONE
SPESE
COMUNE DI CASTEL BOLOGNESE**

Pag. 3

MISSIONE, PROGRAMMA, TITOLO	DENOMINAZIONE	RESIDUI PRESUNTI AL TERMINE DELL'ESERCIZIO 2020		PREVISIONI DEFINITIVE DELL'ANNO 2020			
					Previsioni dell'anno 2021	Previsioni dell'anno 2022	Previsioni dell'anno 2023
Titolo 2	SPESE IN CONTO CAPITALE	24.500,00	previsione di competenza di cui già impegnato di cui fondo pluriennale vincolato previsione di cassa	24.500,00 0,00 27.764,53	0,00 0,00 24.500,00	0,00 0,00 0,00	0,00 0,00 0,00
Totale programma	08 STATISTICA E SISTEMI INFORMATIVI	24.500,00	previsione di competenza di cui già impegnato di cui fondo pluriennale vincolato previsione di cassa	24.500,00 0,00 27.764,53	0,00 0,00 24.500,00	0,00 0,00 0,00	0,00 0,00 0,00
0110 Programma	10 RISORSE UMANE						
Titolo 1	SPESE CORRENTI	98.596,32	previsione di competenza di cui già impegnato di cui fondo pluriennale vincolato previsione di cassa	98.597,00 0,00 127.493,32	207.875,00 0,00 306.471,32	207.875,00 0,00 0,00	207.875,00 0,00 0,00
Totale programma	10 RISORSE UMANE	98.596,32	previsione di competenza di cui già impegnato di cui fondo pluriennale vincolato previsione di cassa	98.597,00 0,00 127.493,32	207.875,00 0,00 306.471,32	207.875,00 0,00 0,00	207.875,00 0,00 0,00
0111 Programma	11 ALTRI SERVIZI GENERALI						
Titolo 1	SPESE CORRENTI	0,00	previsione di competenza di cui già impegnato di cui fondo pluriennale vincolato previsione di cassa	0,00 0,00 0,00	0,00 0,00 0,00	0,00 0,00 0,00	0,00 0,00 0,00
Totale programma	11 ALTRI SERVIZI GENERALI	0,00	previsione di competenza di cui già impegnato di cui fondo pluriennale vincolato previsione di cassa	0,00 0,00 0,00	0,00 0,00 0,00	0,00 0,00 0,00	0,00 0,00 0,00
Totale MISSIONE 01	SERVIZI ISTITUZIONALI, GENERALI E DI GESTIONE	1.420.401,96	previsione di competenza di cui già impegnato di cui fondo pluriennale vincolato previsione di cassa	2.664.166,28 0,00 3.218.361,58	1.893.044,00 9.662,40 3.313.445,96	1.732.544,00 9.662,40 0,00	1.712.544,00 0,00 0,00

**BILANCIO DI PREVISIONE
SPESE
COMUNE DI CASTEL BOLOGNESE**

Pag. 4

MISSIONE, PROGRAMMA, TITOLO	DENOMINAZIONE	RESIDUI PRESUNTI AL TERMINE DELL'ESERCIZIO 2020		PREVISIONI DEFINITIVE DELL'ANNO 2020				
					Previsioni dell'anno 2021	Previsioni dell'anno 2022	Previsioni dell'anno 2023	
MISSIONE 03	ORDINE PUBBLICO E SICUREZZA							
0301 Programma 01	POLIZIA LOCALE E AMMINISTRATIVA							
Titolo 1	SPESE CORRENTI	135.789,20	previsione di competenza di cui già impegnato di cui fondo pluriennale vincolato previsione di cassa	238.545,00 0,00 0,00 279.061,91	231.867,00 0,00 0,00 367.656,20	231.867,00 0,00 0,00 0,00	231.867,00 0,00 0,00 0,00	
Titolo 2	SPESE IN CONTO CAPITALE	0,00	previsione di competenza di cui già impegnato di cui fondo pluriennale vincolato previsione di cassa	0,00 0,00 0,00 0,00	0,00 0,00 0,00 0,00	0,00 0,00 0,00 0,00	0,00 0,00 0,00 0,00	
Totale programma 01	POLIZIA LOCALE E AMMINISTRATIVA	135.789,20	previsione di competenza di cui già impegnato di cui fondo pluriennale vincolato previsione di cassa	238.545,00 0,00 0,00 279.061,91	231.867,00 0,00 0,00 367.656,20	231.867,00 0,00 0,00 0,00	231.867,00 0,00 0,00 0,00	
0302 Programma 02	SISTEMA INTEGRATO DI SICUREZZA URBANA							
Titolo 2	SPESE IN CONTO CAPITALE	3.965,00	previsione di competenza di cui già impegnato di cui fondo pluriennale vincolato previsione di cassa	0,00 0,00 0,00 99.966,80	0,00 0,00 0,00 3.965,00	0,00 0,00 0,00 0,00	0,00 0,00 0,00 0,00	
Totale programma 02	SISTEMA INTEGRATO DI SICUREZZA URBANA	3.965,00	previsione di competenza di cui già impegnato di cui fondo pluriennale vincolato previsione di cassa	0,00 0,00 0,00 99.966,80	0,00 0,00 0,00 3.965,00	0,00 0,00 0,00 0,00	0,00 0,00 0,00 0,00	
Totale MISSIONE 03	ORDINE PUBBLICO E SICUREZZA	139.754,20	previsione di competenza di cui già impegnato di cui fondo pluriennale vincolato previsione di cassa	238.545,00 0,00 0,00 379.028,71	231.867,00 0,00 0,00 371.621,20	231.867,00 0,00 0,00 0,00	231.867,00 0,00 0,00 0,00	

**BILANCIO DI PREVISIONE
SPESE
COMUNE DI CASTEL BOLOGNESE**

Pag. 5

MISSIONE, PROGRAMMA, TITOLO	DENOMINAZIONE	RESIDUI PRESUNTI AL TERMINE DELL'ESERCIZIO 2020		PREVISIONI DEFINITIVE DELL'ANNO 2020			
					Previsioni dell'anno 2021	Previsioni dell'anno 2022	Previsioni dell'anno 2023
MISSIONE 04	ISTRUZIONE E DIRITTO ALLO STUDIO						
0401 Programma 01	ISTRUZIONE PRESCOLASTICA						
Titolo 1	SPESE CORRENTI *	50.128,62	previsione di competenza di cui già impegnato di cui fondo pluriennale vincolato previsione di cassa	148.107,00 0,00 192.610,43	226.000,00 138.000,00 0,00 276.128,62	226.000,00 0,00 0,00	226.000,00 0,00 0,00
Titolo 2	SPESE IN CONTO CAPITALE	7.482,03	previsione di competenza di cui già impegnato di cui fondo pluriennale vincolato previsione di cassa	7.482,03 0,00 7.482,03	0,00 0,00 0,00 7.482,03	0,00 0,00 0,00	0,00 0,00 0,00
Totale programma 01	ISTRUZIONE PRESCOLASTICA	57.610,65	previsione di competenza di cui già impegnato di cui fondo pluriennale vincolato previsione di cassa	155.589,03 0,00 200.092,46	226.000,00 138.000,00 0,00 283.610,65	226.000,00 0,00 0,00	226.000,00 0,00 0,00
0402 Programma 02	ALTRI ORDINI DI ISTRUZIONE NON UNIVERSITARIA						
Titolo 1	SPESE CORRENTI *	115.758,98	previsione di competenza di cui già impegnato di cui fondo pluriennale vincolato previsione di cassa	285.910,00 0,00 399.560,16	395.610,00 240.000,00 0,00 511.368,98	395.610,00 0,00 0,00	395.610,00 0,00 0,00
Titolo 2	SPESE IN CONTO CAPITALE	614.697,14	previsione di competenza di cui già impegnato di cui fondo pluriennale vincolato previsione di cassa	2.150.481,53 0,00 2.318.138,91	450.000,00 0,00 0,00 1.064.697,14	0,00 0,00 0,00	0,00 0,00 0,00
Totale programma 02	ALTRI ORDINI DI ISTRUZIONE NON UNIVERSITARIA	730.456,12	previsione di competenza di cui già impegnato di cui fondo pluriennale vincolato previsione di cassa	2.436.391,53 0,00 2.717.699,07	845.610,00 240.000,00 0,00 1.576.066,12	395.610,00 0,00 0,00	395.610,00 0,00 0,00
0406 Programma 06	SERVIZI AUSILIARI ALL'ISTRUZIONE						
Titolo 1	SPESE CORRENTI *	59.262,50	previsione di competenza di cui già impegnato di cui fondo pluriennale vincolato previsione di cassa	157.019,00 0,00 178.567,36	195.000,00 92.265,51 0,00 254.262,50	195.000,00 0,00 0,00	195.000,00 0,00 0,00
Totale programma 06	SERVIZI AUSILIARI ALL'ISTRUZIONE	59.262,50	previsione di competenza di cui già impegnato di cui fondo pluriennale vincolato previsione di cassa	157.019,00 0,00 178.567,36	195.000,00 92.265,51 0,00 254.262,50	195.000,00 0,00 0,00	195.000,00 0,00 0,00
Totale MISSIONE 04	ISTRUZIONE E DIRITTO ALLO STUDIO	847.329,27	previsione di competenza di cui già impegnato di cui fondo pluriennale vincolato previsione di cassa	2.748.999,56 0,00 3.096.358,89	1.266.610,00 470.265,51 0,00 2.113.939,27	816.610,00 0,00 0,00	816.610,00 0,00 0,00

**BILANCIO DI PREVISIONE
SPESE
COMUNE DI CASTEL BOLOGNESE**

Pag. 6

MISSIONE, PROGRAMMA, TITOLO	DENOMINAZIONE	RESIDUI PRESUNTI AL TERMINE DELL'ESERCIZIO 2020	PREVISIONI DEFINITIVE DELL'ANNO 2020	PREVISIONI			
				Previsioni dell'anno 2021	Previsioni dell'anno 2022	Previsioni dell'anno 2023	
MISSIONE	05	TUTELA E VALORIZZAZIONE DEI BENI E DELLE ATTIVITA' CULTURALI					
0501	Programma	01	VALORIZZAZIONE DEI BENI DI INTERESSE STORICO				
	Titolo 2	SPESE IN CONTO CAPITALE	0,00	previsione di competenza di cui già impegnato di cui fondo pluriennale vincolato previsione di cassa	0,00 0,00 0,00 0,00	0,00 0,00 0,00 0,00	0,00 0,00 0,00 0,00
	Totale programma	01	VALORIZZAZIONE DEI BENI DI INTERESSE STORICO				
			0,00	previsione di competenza di cui già impegnato di cui fondo pluriennale vincolato previsione di cassa	0,00 0,00 0,00 0,00	0,00 0,00 0,00 0,00	0,00 0,00 0,00 0,00
0502	Programma	02	ATTIVITÀ CULTURALI E INTERVENTI DIVERSI NEL SETTORE CULTURALE				
	Titolo 1	SPESE CORRENTI	94.553,64	previsione di competenza di cui già impegnato di cui fondo pluriennale vincolato previsione di cassa	240.704,00 0,00 0,00 316.908,28	234.232,00 0,00 0,00 328.785,64	220.232,00 0,00 0,00 0,00
	Titolo 2	SPESE IN CONTO CAPITALE	28.272,62	previsione di competenza di cui già impegnato di cui fondo pluriennale vincolato previsione di cassa	118.600,00 0,00 0,00 118.600,00	0,00 0,00 0,00 28.272,62	0,00 0,00 0,00 0,00
	Totale programma	02	ATTIVITÀ CULTURALI E INTERVENTI DIVERSI NEL SETTORE CULTURALE				
			122.826,26	previsione di competenza di cui già impegnato di cui fondo pluriennale vincolato previsione di cassa	359.304,00 0,00 0,00 435.508,28	234.232,00 0,00 0,00 357.058,26	220.232,00 0,00 0,00 0,00
Totale MISSIONE 05	TUTELA E VALORIZZAZIONE DEI BENI E DELLE ATTIVITA' CULTURALI		122.826,26	previsione di competenza di cui già impegnato di cui fondo pluriennale vincolato previsione di cassa	359.304,00 0,00 0,00 435.508,28	234.232,00 0,00 0,00 357.058,26	220.232,00 0,00 0,00 0,00

**BILANCIO DI PREVISIONE
SPESE
COMUNE DI CASTEL BOLOGNESE**

Pag. 7

MISSIONE, PROGRAMMA, TITOLO	DENOMINAZIONE	RESIDUI PRESUNTI AL TERMINE DELL'ESERCIZIO 2020		PREVISIONI DEFINITIVE DELL'ANNO 2020					
					Previsioni dell'anno 2021	Previsioni dell'anno 2022	Previsioni dell'anno 2023		
MISSIONE	06	POLITICHE GIOVANILI, SPORT E TEMPO LIBERO							
0601	Programma	01	SPORT E TEMPO LIBERO						
	Titolo 1		SPESE CORRENTI	39.329,78	previsione di competenza di cui già impegnato di cui fondo pluriennale vincolato previsione di cassa	179.017,00	119.800,00 84.489,80 0,00 159.129,78	119.800,00 52.386,80 0,00 0,00	119.800,00 0,00 0,00 0,00
	Titolo 2		SPESE IN CONTO CAPITALE	0,61	previsione di competenza di cui già impegnato di cui fondo pluriennale vincolato previsione di cassa	10.000,00	0,00 0,00 0,00 0,61	0,00 0,00 0,00 0,00	0,00 0,00 0,00 0,00
	Totale programma	01	SPORT E TEMPO LIBERO	39.330,39	previsione di competenza di cui già impegnato di cui fondo pluriennale vincolato previsione di cassa	189.017,00	119.800,00 84.489,80 0,00 159.130,39	119.800,00 52.386,80 0,00 0,00	119.800,00 0,00 0,00 0,00
Totale MISSIONE 06	POLITICHE GIOVANILI, SPORT E TEMPO LIBERO			39.330,39	previsione di competenza di cui già impegnato di cui fondo pluriennale vincolato previsione di cassa	189.017,00	119.800,00 84.489,80 0,00 159.130,39	119.800,00 52.386,80 0,00 0,00	119.800,00 0,00 0,00 0,00

**BILANCIO DI PREVISIONE
SPESE
COMUNE DI CASTEL BOLOGNESE**

Pag. 8

MISSIONE, PROGRAMMA, TITOLO	DENOMINAZIONE	RESIDUI PRESUNTI AL TERMINE DELL'ESERCIZIO 2020		PREVISIONI DEFINITIVE DELL'ANNO 2020				
					Previsioni dell'anno 2021	Previsioni dell'anno 2022	Previsioni dell'anno 2023	
MISSIONE	07	TURISMO						
0701	Programma	01	SVILUPPO E VALORIZZAZIONE DEL TURISMO					
	Titolo 1		SPESE CORRENTI	20.364,09	previsione di competenza di cui già impegnato di cui fondo pluriennale vincolato previsione di cassa	24.236,00 19.214,00 0,00 0,00 35.114,00	19.214,00 0,00 0,00 0,00 39.578,09	19.214,00 0,00 0,00 0,00 19.214,00
	Totale programma	01	SVILUPPO E VALORIZZAZIONE DEL TURISMO	20.364,09	previsione di competenza di cui già impegnato di cui fondo pluriennale vincolato previsione di cassa	24.236,00 0,00 0,00 35.114,00	19.214,00 0,00 0,00 39.578,09	19.214,00 0,00 0,00 19.214,00
Totale MISSIONE 07	TURISMO			20.364,09	previsione di competenza di cui già impegnato di cui fondo pluriennale vincolato previsione di cassa	24.236,00 0,00 0,00 35.114,00	19.214,00 0,00 0,00 39.578,09	19.214,00 0,00 0,00 19.214,00

**BILANCIO DI PREVISIONE
SPESE
COMUNE DI CASTEL BOLOGNESE**

Pag. 9

MISSIONE, PROGRAMMA, TITOLO	DENOMINAZIONE	RESIDUI PRESUNTI AL TERMINE DELL'ESERCIZIO 2020		PREVISIONI DEFINITIVE DELL'ANNO 2020				
					Previsioni dell'anno 2021	Previsioni dell'anno 2022	Previsioni dell'anno 2023	
MISSIONE 08	ASSETTO DEL TERRITORIO ED EDILIZIA ABITATIVA							
0801 Programma 01	URBANISTICA E ASSETTO DEL TERRITORIO							
Titolo 1	SPESE CORRENTI	47.103,32	previsione di competenza di cui già impegnato di cui fondo pluriennale vincolato previsione di cassa	178.377,00 0,00 0,00 218.040,30	164.750,00 0,00 0,00 211.853,32	164.750,00 0,00 0,00 0,00	164.750,00 0,00 0,00 0,00	
Titolo 2	SPESE IN CONTO CAPITALE	129.439,89	previsione di competenza di cui già impegnato di cui fondo pluriennale vincolato previsione di cassa	186.473,79 0,00 0,00 188.376,99	210.000,00 0,00 0,00 339.439,89	50.000,00 0,00 0,00 0,00	50.000,00 0,00 0,00 0,00	
Totale programma 01	URBANISTICA E ASSETTO DEL TERRITORIO	176.543,21	previsione di competenza di cui già impegnato di cui fondo pluriennale vincolato previsione di cassa	364.850,79 0,00 0,00 406.417,29	374.750,00 0,00 0,00 551.293,21	214.750,00 0,00 0,00 0,00	214.750,00 0,00 0,00 0,00	
0802 Programma 02	EDILIZIA RESIDENZIALE PUBBLICA E LOCALE E PIANI DI EDILIZIA ECONOMICO-POPOLARE							
Titolo 1	SPESE CORRENTI	20,00	previsione di competenza di cui già impegnato di cui fondo pluriennale vincolato previsione di cassa	0,00 0,00 0,00 20,00	0,00 0,00 0,00 20,00	0,00 0,00 0,00 0,00	0,00 0,00 0,00 0,00	
Titolo 2	SPESE IN CONTO CAPITALE	65.797,00	previsione di competenza di cui già impegnato di cui fondo pluriennale vincolato previsione di cassa	65.797,00 0,00 0,00 65.797,00	0,00 0,00 0,00 65.797,00	0,00 0,00 0,00 0,00	0,00 0,00 0,00 0,00	
Totale programma 02	EDILIZIA RESIDENZIALE PUBBLICA E LOCALE E PIANI DI EDILIZIA ECONOMICO-POPOLARE	65.817,00	previsione di competenza di cui già impegnato di cui fondo pluriennale vincolato previsione di cassa	65.797,00 0,00 0,00 65.817,00	0,00 0,00 0,00 65.817,00	0,00 0,00 0,00 0,00	0,00 0,00 0,00 0,00	
Totale MISSIONE 08	ASSETTO DEL TERRITORIO ED EDILIZIA ABITATIVA	242.360,21	previsione di competenza di cui già impegnato di cui fondo pluriennale vincolato previsione di cassa	430.647,79 0,00 0,00 472.234,29	374.750,00 0,00 0,00 617.110,21	214.750,00 0,00 0,00 0,00	214.750,00 0,00 0,00 0,00	

**BILANCIO DI PREVISIONE
SPESE
COMUNE DI CASTEL BOLOGNESE**

Pag. 10

MISSIONE, PROGRAMMA, TITOLO	DENOMINAZIONE	RESIDUI PRESUNTI AL TERMINE DELL'ESERCIZIO 2020		PREVISIONI DEFINITIVE DELL'ANNO 2020					
					Previsioni dell'anno 2021	Previsioni dell'anno 2022	Previsioni dell'anno 2023		
MISSIONE	09	SVILUPPO SOSTENIBILE E TUTELA DEL TERRITORIO E DELL'AMBIENTE							
0902	Programma	02	TUTELA, VALORIZZAZIONE E RECUPERO AMBIENTALE						
	Titolo 1		SPESE CORRENTI	2.387,41	previsione di competenza di cui già impegnato di cui fondo pluriennale vincolato previsione di cassa	6.300,00 0,00 0,00 7.967,79	5.100,00 0,00 0,00 7.487,41	5.100,00 0,00 0,00 0,00	5.100,00 0,00 0,00 0,00
	Titolo 2		SPESE IN CONTO CAPITALE	191.516,03	previsione di competenza di cui già impegnato di cui fondo pluriennale vincolato previsione di cassa	230.922,91 0,00 0,00 273.469,25	0,00 0,00 0,00 191.516,03	0,00 0,00 0,00 0,00	0,00 0,00 0,00 0,00
	Totale programma	02	TUTELA, VALORIZZAZIONE E RECUPERO AMBIENTALE	193.903,44	previsione di competenza di cui già impegnato di cui fondo pluriennale vincolato previsione di cassa	237.222,91 0,00 0,00 281.437,04	5.100,00 0,00 0,00 199.003,44	5.100,00 0,00 0,00 0,00	5.100,00 0,00 0,00 0,00
0903	Programma	03	RIFIUTI						
	Titolo 1		SPESE CORRENTI *	142.691,81	previsione di competenza di cui già impegnato di cui fondo pluriennale vincolato previsione di cassa	1.282.749,00 0,00 0,00 1.423.750,15	1.289.600,00 39.589,12 0,00 1.432.291,81	1.289.600,00 0,00 0,00 0,00	0,00 0,00 0,00 0,00
	Totale programma	03	RIFIUTI	142.691,81	previsione di competenza di cui già impegnato di cui fondo pluriennale vincolato previsione di cassa	1.282.749,00 0,00 0,00 1.423.750,15	1.289.600,00 39.589,12 0,00 1.432.291,81	1.289.600,00 0,00 0,00 0,00	0,00 0,00 0,00 0,00
0904	Programma	04	SERVIZIO IDRICO INTEGRATO						
	Titolo 1		SPESE CORRENTI	0,00	previsione di competenza di cui già impegnato di cui fondo pluriennale vincolato previsione di cassa	0,00 0,00 0,00 0,00	0,00 0,00 0,00 0,00	0,00 0,00 0,00 0,00	0,00 0,00 0,00 0,00
	Totale programma	04	SERVIZIO IDRICO INTEGRATO	0,00	previsione di competenza di cui già impegnato di cui fondo pluriennale vincolato previsione di cassa	0,00 0,00 0,00 0,00	0,00 0,00 0,00 0,00	0,00 0,00 0,00 0,00	0,00 0,00 0,00 0,00
0908	Programma	08	QUALITÀ DELL'ARIA E RIDUZIONE DELL'INQUINAMENTO						
	Titolo 1		SPESE CORRENTI	0,00	previsione di competenza di cui già impegnato di cui fondo pluriennale vincolato previsione di cassa	0,00 0,00 0,00 0,00	0,00 0,00 0,00 0,00	0,00 0,00 0,00 0,00	0,00 0,00 0,00 0,00

**BILANCIO DI PREVISIONE
SPESE
COMUNE DI CASTEL BOLOGNESE**

Pag. 11

MISSIONE, PROGRAMMA, TITOLO	DENOMINAZIONE	RESIDUI PRESUNTI AL TERMINE DELL'ESERCIZIO 2020		PREVISIONI DEFINITIVE DELL'ANNO 2020			
					Previsioni dell'anno 2021	Previsioni dell'anno 2022	Previsioni dell'anno 2023
Totale programma 08	QUALITÀ DELL'ARIA E RIDUZIONE DELL'INQUINAMENTO	0,00	previsione di competenza	0,00	0,00	0,00	0,00
			di cui già impegnato		0,00	0,00	0,00
			di cui fondo pluriennale vincolato	0,00	0,00	0,00	0,00
			previsione di cassa	0,00	0,00		
Totale MISSIONE 09	SVILUPPO SOSTENIBILE E TUTELA DEL TERRITORIO E DELL'AMBIENTE	336.595,25	previsione di competenza	1.519.971,91	1.294.700,00	1.294.700,00	5.100,00
			di cui già impegnato		39.589,12	0,00	0,00
			di cui fondo pluriennale vincolato	0,00	0,00	0,00	0,00
			previsione di cassa	1.705.187,19	1.631.295,25		

**BILANCIO DI PREVISIONE
SPESE
COMUNE DI CASTEL BOLOGNESE**

Pag. 12

MISSIONE, PROGRAMMA, TITOLO	DENOMINAZIONE	RESIDUI PRESUNTI AL TERMINE DELL'ESERCIZIO 2020		PREVISIONI DEFINITIVE DELL'ANNO 2020				
					Previsioni dell'anno 2021	Previsioni dell'anno 2022	Previsioni dell'anno 2023	
MISSIONE 10	TRASPORTI E DIRITTO ALLA MOBILITA'							
1005 Programma 05	VIABILITA' E INFRASTRUTTURE STRADALI							
Titolo 1	SPESE CORRENTI	39.352,76	previsione di competenza di cui già impegnato di cui fondo pluriennale vincolato previsione di cassa	142.150,00 0,00 0,00 190.591,79	140.850,00 0,00 0,00 180.202,76	76.658,00 0,00 0,00 0,00	75.627,00 0,00 0,00 0,00	
Titolo 2	SPESE IN CONTO CAPITALE	763.138,46	previsione di competenza di cui già impegnato di cui fondo pluriennale vincolato previsione di cassa	2.522.919,21 0,00 0,00 2.562.886,41	1.500.000,00 0,00 0,00 2.263.138,46	95.000,00 0,00 0,00 0,00	95.000,00 0,00 0,00 0,00	
Totale programma	05 VIABILITA' E INFRASTRUTTURE STRADALI	802.491,22	previsione di competenza di cui già impegnato di cui fondo pluriennale vincolato previsione di cassa	2.665.069,21 0,00 0,00 2.753.478,20	1.640.850,00 0,00 0,00 2.443.341,22	171.658,00 0,00 0,00 0,00	170.627,00 0,00 0,00 0,00	
Totale MISSIONE 10	TRASPORTI E DIRITTO ALLA MOBILITA'	802.491,22	previsione di competenza di cui già impegnato di cui fondo pluriennale vincolato previsione di cassa	2.665.069,21 0,00 0,00 2.753.478,20	1.640.850,00 0,00 0,00 2.443.341,22	171.658,00 0,00 0,00 0,00	170.627,00 0,00 0,00 0,00	

**BILANCIO DI PREVISIONE
SPESE
COMUNE DI CASTEL BOLOGNESE**

Pag. 13

MISSIONE, PROGRAMMA, TITOLO	DENOMINAZIONE	RESIDUI PRESUNTI AL TERMINE DELL'ESERCIZIO 2020		PREVISIONI DEFINITIVE DELL'ANNO 2020				
					Previsioni dell'anno 2021	Previsioni dell'anno 2022	Previsioni dell'anno 2023	
MISSIONE	11	SOCCORSO CIVILE						
1101	Programma	01	SISTEMA DI PROTEZIONE CIVILE					
	Titolo 1		SPESE CORRENTI	0,00	previsione di competenza di cui già impegnato di cui fondo pluriennale vincolato previsione di cassa	0,00 0,00 0,00 0,00	0,00 0,00 0,00 0,00	0,00 0,00 0,00 0,00
	Titolo 2		SPESE IN CONTO CAPITALE	0,00	previsione di competenza di cui già impegnato di cui fondo pluriennale vincolato previsione di cassa	0,00 0,00 0,00 0,00	0,00 0,00 0,00 0,00	0,00 0,00 0,00 0,00
	Totale programma	01	SISTEMA DI PROTEZIONE CIVILE	0,00	previsione di competenza di cui già impegnato di cui fondo pluriennale vincolato previsione di cassa	0,00 0,00 0,00 0,00	0,00 0,00 0,00 0,00	0,00 0,00 0,00 0,00
Totale MISSIONE 11	SOCCORSO CIVILE			0,00	previsione di competenza di cui già impegnato di cui fondo pluriennale vincolato previsione di cassa	0,00 0,00 0,00 0,00	0,00 0,00 0,00 0,00	0,00 0,00 0,00 0,00

**BILANCIO DI PREVISIONE
SPESE
COMUNE DI CASTEL BOLOGNESE**

Pag. 14

MISSIONE, PROGRAMMA, TITOLO	DENOMINAZIONE	RESIDUI PRESUNTI AL TERMINE DELL'ESERCIZIO 2020		PREVISIONI DEFINITIVE DELL'ANNO 2020				
					Previsioni dell'anno 2021	Previsioni dell'anno 2022	Previsioni dell'anno 2023	
MISSIONE	12	DIRITTI SOCIALI, POLITICHE SOCIALI E FAMIGLIA						
1201	Programma	01	INTERVENTI PER L'INFANZIA E I MINORI E PER ASILI NIDO					
	Titolo 1		SPESE CORRENTI *	86.227,16	previsione di competenza di cui già impegnato di cui fondo pluriennale vincolato previsione di cassa	391.596,00 251.798,54 0,00 482.758,33	537.000,00 0,00 0,00 623.227,16	537.000,00 0,00 0,00 537.000,00
	Totale programma	01	INTERVENTI PER L'INFANZIA E I MINORI E PER ASILI NIDO	86.227,16	previsione di competenza di cui già impegnato di cui fondo pluriennale vincolato previsione di cassa	391.596,00 251.798,54 0,00 482.758,33	537.000,00 0,00 0,00 623.227,16	537.000,00 0,00 0,00 537.000,00
1203	Programma	03	INTERVENTI PER GLI ANZIANI					
	Titolo 1		SPESE CORRENTI *	140.861,99	previsione di competenza di cui già impegnato di cui fondo pluriennale vincolato previsione di cassa	142.900,00 0,00 0,00 149.124,51	20.300,00 0,00 0,00 161.161,99	20.300,00 0,00 0,00 20.300,00
	Titolo 2		SPESE IN CONTO CAPITALE	2.654,47	previsione di competenza di cui già impegnato di cui fondo pluriennale vincolato previsione di cassa	5.545,25 0,00 0,00 8.256,77	0,00 0,00 0,00 2.654,47	0,00 0,00 0,00 0,00
	Totale programma	03	INTERVENTI PER GLI ANZIANI	143.516,46	previsione di competenza di cui già impegnato di cui fondo pluriennale vincolato previsione di cassa	148.445,25 0,00 0,00 157.381,28	20.300,00 0,00 0,00 163.816,46	20.300,00 0,00 0,00 20.300,00
1204	Programma	04	INTERVENTI PER I SOGGETTI A RISCHIO DI ESCLUSIONE SOCIALE					
	Titolo 1		SPESE CORRENTI	10.400,00	previsione di competenza di cui già impegnato di cui fondo pluriennale vincolato previsione di cassa	13.500,00 1.050,00 0,00 24.221,36	22.000,00 0,00 0,00 32.400,00	22.000,00 0,00 0,00 22.000,00
	Titolo 2		SPESE IN CONTO CAPITALE	0,00	previsione di competenza di cui già impegnato di cui fondo pluriennale vincolato previsione di cassa	0,00 0,00 0,00 0,00	0,00 0,00 0,00 0,00	0,00 0,00 0,00 0,00
	Totale programma	04	INTERVENTI PER I SOGGETTI A RISCHIO DI ESCLUSIONE SOCIALE	10.400,00	previsione di competenza di cui già impegnato di cui fondo pluriennale vincolato previsione di cassa	13.500,00 1.050,00 0,00 24.221,36	22.000,00 1.050,00 0,00 32.400,00	22.000,00 0,00 0,00 22.000,00
1207	Programma	07	PROGRAMMAZIONE E GOVERNO DELLA RETE DEI SERVIZI SOCIO SANITARI E SOCIALI					

**BILANCIO DI PREVISIONE
SPESE
COMUNE DI CASTEL BOLOGNESE**

Pag. 15

MISSIONE, PROGRAMMA, TITOLO	DENOMINAZIONE	RESIDUI PRESUNTI AL TERMINE DELL'ESERCIZIO 2020		PREVISIONI DEFINITIVE DELL'ANNO 2020			
					Previsioni dell'anno 2021	Previsioni dell'anno 2022	Previsioni dell'anno 2023
Titolo 1	SPESE CORRENTI	529.669,36	previsione di competenza di cui già impegnato di cui fondo pluriennale vincolato previsione di cassa	748.155,00 0,00 889.606,93	576.706,00 0,00 0,00 1.106.375,36	576.706,00 0,00 0,00	576.706,00 0,00 0,00
Totale programma	07 PROGRAMMAZIONE E GOVERNO DELLA RETE DEI SERVIZI SOCIO SANITARI E SOCIALI	529.669,36	previsione di competenza di cui già impegnato di cui fondo pluriennale vincolato previsione di cassa	748.155,00 0,00 0,00 889.606,93	576.706,00 0,00 0,00 1.106.375,36	576.706,00 0,00 0,00	576.706,00 0,00 0,00
1209 Programma	09 SERVIZIO NECROSCOPICO E CIMITERIALE						
Titolo 1	SPESE CORRENTI	1.313,78	previsione di competenza di cui già impegnato di cui fondo pluriennale vincolato previsione di cassa	65.460,00 0,00 67.182,26	70.710,00 60.860,00 0,00 72.023,78	70.710,00 60.860,00 0,00	9.850,00 0,00 0,00
Titolo 2	SPESE IN CONTO CAPITALE	197.788,03	previsione di competenza di cui già impegnato di cui fondo pluriennale vincolato previsione di cassa	235.770,42 0,00 235.770,42	0,00 0,00 0,00 197.788,03	0,00 0,00 0,00	0,00 0,00 0,00
Totale programma	09 SERVIZIO NECROSCOPICO E CIMITERIALE	199.101,81	previsione di competenza di cui già impegnato di cui fondo pluriennale vincolato previsione di cassa	301.230,42 0,00 0,00 302.952,68	70.710,00 60.860,00 0,00 269.811,81	70.710,00 60.860,00 0,00	9.850,00 0,00 0,00
Totale MISSIONE 12	DIRITTI SOCIALI, POLITICHE SOCIALI E FAMIGLIA	968.914,79	previsione di competenza di cui già impegnato di cui fondo pluriennale vincolato previsione di cassa	1.602.926,67 313.708,54 0,00 1.856.920,58	1.226.716,00 313.708,54 0,00 2.195.630,79	1.226.716,00 60.860,00 0,00	1.165.856,00 0,00 0,00

**BILANCIO DI PREVISIONE
SPESE
COMUNE DI CASTEL BOLOGNESE**

Pag. 16

MISSIONE, PROGRAMMA, TITOLO	DENOMINAZIONE	RESIDUI PRESUNTI AL TERMINE DELL'ESERCIZIO 2020		PREVISIONI DEFINITIVE DELL'ANNO 2020				
					Previsioni dell'anno 2021	Previsioni dell'anno 2022	Previsioni dell'anno 2023	
MISSIONE	13	TUTELA DELLA SALUTE						
1307	Programma	07	ULTERIORI SPESE IN MATERIA SANITARIA					
	Titolo 1		SPESE CORRENTI	0,00	previsione di competenza di cui già impegnato di cui fondo pluriennale vincolato previsione di cassa	0,00 0,00 0,00 0,00	0,00 0,00 0,00 0,00	0,00 0,00 0,00 0,00
	Totale programma	07	ULTERIORI SPESE IN MATERIA SANITARIA	0,00	previsione di competenza di cui già impegnato di cui fondo pluriennale vincolato previsione di cassa	0,00 0,00 0,00 0,00	0,00 0,00 0,00 0,00	0,00 0,00 0,00 0,00
Totale MISSIONE 13			TUTELA DELLA SALUTE	0,00	previsione di competenza di cui già impegnato di cui fondo pluriennale vincolato previsione di cassa	0,00 0,00 0,00 0,00	0,00 0,00 0,00 0,00	0,00 0,00 0,00 0,00

**BILANCIO DI PREVISIONE
SPESE
COMUNE DI CASTEL BOLOGNESE**

Pag. 17

MISSIONE, PROGRAMMA, TITOLO	DENOMINAZIONE	RESIDUI PRESUNTI AL TERMINE DELL'ESERCIZIO 2020	PREVISIONI DEFINITIVE DELL'ANNO 2020	PREVISIONI DELL'ANNO		
				2021	2022	2023
MISSIONE 14	SVILUPPO ECONOMICO E COMPETITIVITÀ					
1401 Programma 01	INDUSTRIA, E PMI E ARTIGIANATO					
Titolo 1	SPESE CORRENTI	0,00	previsione di competenza di cui già impegnato di cui fondo pluriennale vincolato previsione di cassa	0,00 0,00 0,00 0,00	0,00 0,00 0,00 0,00	0,00 0,00 0,00 0,00
Totale programma 01	INDUSTRIA, E PMI E ARTIGIANATO	0,00	previsione di competenza di cui già impegnato di cui fondo pluriennale vincolato previsione di cassa	0,00 0,00 0,00 0,00	0,00 0,00 0,00 0,00	0,00 0,00 0,00 0,00
1402 Programma 02	COMMERCIO - RETI DISTRIBUTIVE - TUTELA DEI CONSUMATORI					
Titolo 1	SPESE CORRENTI	4.450,57	previsione di competenza di cui già impegnato di cui fondo pluriennale vincolato previsione di cassa	28.929,00 0,00 0,00 36.161,17	28.929,00 0,00 0,00 33.379,57	28.929,00 0,00 0,00 0,00
Totale programma 02	COMMERCIO - RETI DISTRIBUTIVE - TUTELA DEI CONSUMATORI	4.450,57	previsione di competenza di cui già impegnato di cui fondo pluriennale vincolato previsione di cassa	28.929,00 0,00 0,00 36.161,17	28.929,00 0,00 0,00 33.379,57	28.929,00 0,00 0,00 0,00
1404 Programma 04	RETI E ALTRI SERVIZI DI PUBBLICA UTILITA'					
Titolo 1	SPESE CORRENTI	0,00	previsione di competenza di cui già impegnato di cui fondo pluriennale vincolato previsione di cassa	0,00 0,00 0,00 0,00	0,00 0,00 0,00 0,00	0,00 0,00 0,00 0,00
Titolo 3	SPESE PER INCREMENTO ATTIVITA' FINANZIARIE	0,00	previsione di competenza di cui già impegnato di cui fondo pluriennale vincolato previsione di cassa	22.244,00 0,00 0,00 22.244,00	0,00 0,00 0,00 0,00	0,00 0,00 0,00 0,00
Totale programma 04	RETI E ALTRI SERVIZI DI PUBBLICA UTILITA'	0,00	previsione di competenza di cui già impegnato di cui fondo pluriennale vincolato previsione di cassa	22.244,00 0,00 0,00 22.244,00	0,00 0,00 0,00 0,00	0,00 0,00 0,00 0,00
Totale MISSIONE 14	SVILUPPO ECONOMICO E COMPETITIVITÀ	4.450,57	previsione di competenza di cui già impegnato di cui fondo pluriennale vincolato previsione di cassa	51.173,00 0,00 0,00 58.405,17	28.929,00 0,00 0,00 33.379,57	28.929,00 0,00 0,00 0,00

**BILANCIO DI PREVISIONE
SPESE
COMUNE DI CASTEL BOLOGNESE**

Pag. 18

MISSIONE, PROGRAMMA, TITOLO	DENOMINAZIONE	RESIDUI PRESUNTI AL TERMINE DELL'ESERCIZIO 2020		PREVISIONI DEFINITIVE DELL'ANNO 2020				
					Previsioni dell'anno 2021	Previsioni dell'anno 2022	Previsioni dell'anno 2023	
MISSIONE 15	POLITICHE PER IL LAVORO E LA FORMAZIONE PROFESSIONALE							
1501	Programma 01	SERVIZI PER LO SVILUPPO DEL MERCATO DEL LAVORO						
	Titolo 1	SPESE CORRENTI	3.842,71	previsione di competenza di cui già impegnato di cui fondo pluriennale vincolato previsione di cassa	5.000,00 0,00 0,00 5.000,00	3.843,00 0,00 0,00 7.685,71	3.843,00 0,00 0,00 0,00	3.843,00 0,00 0,00 0,00
	Totale programma	01 SERVIZI PER LO SVILUPPO DEL MERCATO DEL LAVORO	3.842,71	previsione di competenza di cui già impegnato di cui fondo pluriennale vincolato previsione di cassa	5.000,00 0,00 0,00 5.000,00	3.843,00 0,00 0,00 7.685,71	3.843,00 0,00 0,00 0,00	3.843,00 0,00 0,00 0,00
1502	Programma 02	FORMAZIONE PROFESSIONALE						
	Titolo 1	SPESE CORRENTI	0,00	previsione di competenza di cui già impegnato di cui fondo pluriennale vincolato previsione di cassa	3.000,00 0,00 0,00 3.000,00	0,00 0,00 0,00 0,00	0,00 0,00 0,00 0,00	0,00 0,00 0,00 0,00
	Totale programma	02 FORMAZIONE PROFESSIONALE	0,00	previsione di competenza di cui già impegnato di cui fondo pluriennale vincolato previsione di cassa	3.000,00 0,00 0,00 3.000,00	0,00 0,00 0,00 0,00	0,00 0,00 0,00 0,00	0,00 0,00 0,00 0,00
Totale MISSIONE 15	POLITICHE PER IL LAVORO E LA FORMAZIONE PROFESSIONALE		3.842,71	previsione di competenza di cui già impegnato di cui fondo pluriennale vincolato previsione di cassa	8.000,00 0,00 0,00 8.000,00	3.843,00 0,00 0,00 7.685,71	3.843,00 0,00 0,00 0,00	3.843,00 0,00 0,00 0,00

**BILANCIO DI PREVISIONE
SPESE
COMUNE DI CASTEL BOLOGNESE**

Pag. 19

MISSIONE, PROGRAMMA, TITOLO	DENOMINAZIONE	RESIDUI PRESUNTI AL TERMINE DELL'ESERCIZIO 2020	PREVISIONI DEFINITIVE DELL'ANNO 2020	PREVISIONI		
				Previsioni dell'anno 2021	Previsioni dell'anno 2022	Previsioni dell'anno 2023
MISSIONE	16	AGRICOLTURA, POLITICHE AGROALIMENTARI E PESCA				
1601	Programma	01	SVILUPPO DEL SETTORE AGRICOLO E DEL SISTEMA AGROALIMENTARE			
Titolo 1	SPESE CORRENTI	0,00	previsione di competenza di cui già impegnato di cui fondo pluriennale vincolato previsione di cassa	0,00 0,00 0,00 0,00	0,00 0,00 0,00 0,00	0,00 0,00 0,00 0,00
Totale programma	01	0,00	previsione di competenza di cui già impegnato di cui fondo pluriennale vincolato previsione di cassa	0,00 0,00 0,00 0,00	0,00 0,00 0,00 0,00	0,00 0,00 0,00 0,00
Totale MISSIONE 16	AGRICOLTURA, POLITICHE AGROALIMENTARI E PESCA	0,00	previsione di competenza di cui già impegnato di cui fondo pluriennale vincolato previsione di cassa	0,00 0,00 0,00 0,00	0,00 0,00 0,00 0,00	0,00 0,00 0,00 0,00

**BILANCIO DI PREVISIONE
SPESE
COMUNE DI CASTEL BOLOGNESE**

Pag. 20

MISSIONE, PROGRAMMA, TITOLO	DENOMINAZIONE	RESIDUI PRESUNTI AL TERMINE DELL'ESERCIZIO 2020	PREVISIONI DEFINITIVE DELL'ANNO 2020	Previsioni dell'anno		
				2021	2022	2023
MISSIONE 19	RELAZIONI INTERNAZIONALI					
1901 Programma	01 RELAZIONI INTERNAZIONALI E COOPERAZIONE ALLO SVILUPPO					
Titolo 1	SPESE CORRENTI	357,00	previsione di competenza di cui già impegnato di cui fondo pluriennale vincolato previsione di cassa	357,00 0,00 0,00 357,00	355,00 0,00 0,00 712,00	355,00 0,00 0,00 0,00
Totale programma	01 RELAZIONI INTERNAZIONALI E COOPERAZIONE ALLO SVILUPPO	357,00	previsione di competenza di cui già impegnato di cui fondo pluriennale vincolato previsione di cassa	357,00 0,00 0,00 357,00	355,00 0,00 0,00 712,00	355,00 0,00 0,00 0,00
Totale MISSIONE 19	RELAZIONI INTERNAZIONALI	357,00	previsione di competenza di cui già impegnato di cui fondo pluriennale vincolato previsione di cassa	357,00 0,00 0,00 357,00	355,00 0,00 0,00 712,00	355,00 0,00 0,00 0,00

**BILANCIO DI PREVISIONE
SPESE
COMUNE DI CASTEL BOLOGNESE**

Pag. 21

MISSIONE, PROGRAMMA, TITOLO	DENOMINAZIONE	RESIDUI PRESUNTI AL TERMINE DELL'ESERCIZIO 2020		PREVISIONI DEFINITIVE DELL'ANNO 2020				
					Previsioni dell'anno 2021	Previsioni dell'anno 2022	Previsioni dell'anno 2023	
MISSIONE 20	FONDI E ACCANTONAMENTI							
2001	Programma 01	FONDO DI RISERVA						
Titolo 1	SPESE CORRENTI	0,00	previsione di competenza di cui già impegnato di cui fondo pluriennale vincolato previsione di cassa	8.556,00 0,00 0,00 30.000,00	74.000,00 0,00 0,00 21.000,00	74.000,00 0,00 0,00 0,00	74.000,00 0,00 0,00 0,00	
Totale programma	01 FONDO DI RISERVA	0,00	previsione di competenza di cui già impegnato di cui fondo pluriennale vincolato previsione di cassa	8.556,00 0,00 0,00 30.000,00	74.000,00 0,00 0,00 21.000,00	74.000,00 0,00 0,00 0,00	74.000,00 0,00 0,00 0,00	
2002	Programma 02	FONDO CREDITI DI DUBBIA ESIGIBILITA'						
Titolo 1	SPESE CORRENTI	0,00	previsione di competenza di cui già impegnato di cui fondo pluriennale vincolato previsione di cassa	212.300,00 0,00 0,00 0,00	167.361,00 0,00 0,00 0,00	167.361,00 0,00 0,00 0,00	115.530,00 0,00 0,00 0,00	
Totale programma	02 FONDO CREDITI DI DUBBIA ESIGIBILITA'	0,00	previsione di competenza di cui già impegnato di cui fondo pluriennale vincolato previsione di cassa	212.300,00 0,00 0,00 0,00	167.361,00 0,00 0,00 0,00	167.361,00 0,00 0,00 0,00	115.530,00 0,00 0,00 0,00	
2003	Programma 03	ALTRI FONDI						
Titolo 1	SPESE CORRENTI	0,00	previsione di competenza di cui già impegnato di cui fondo pluriennale vincolato previsione di cassa	0,00 0,00 0,00 0,00	954,00 0,00 0,00 0,00	0,00 0,00 0,00 0,00	0,00 0,00 0,00 0,00	
Totale programma	03 ALTRI FONDI	0,00	previsione di competenza di cui già impegnato di cui fondo pluriennale vincolato previsione di cassa	0,00 0,00 0,00 0,00	954,00 0,00 0,00 0,00	0,00 0,00 0,00 0,00	0,00 0,00 0,00 0,00	
Totale MISSIONE 20	FONDI E ACCANTONAMENTI	0,00	previsione di competenza di cui già impegnato di cui fondo pluriennale vincolato previsione di cassa	220.856,00 0,00 0,00 30.000,00	242.315,00 0,00 0,00 21.000,00	241.361,00 0,00 0,00 0,00	189.530,00 0,00 0,00 0,00	

**BILANCIO DI PREVISIONE
SPESE
COMUNE DI CASTEL BOLOGNESE**

Pag. 22

MISSIONE, PROGRAMMA, TITOLO	DENOMINAZIONE	RESIDUI PRESUNTI AL TERMINE DELL'ESERCIZIO 2020	PREVISIONI DEFINITIVE DELL'ANNO 2020	PREVISIONI		
				Previsioni dell'anno 2021	Previsioni dell'anno 2022	Previsioni dell'anno 2023
MISSIONE 50	DEBITO PUBBLICO					
5001	Programma 01	QUOTA INTERESSI AMMORTAMENTO MUTUI E PRESTITI OBBLIGAZIONARI				
Titolo 1	SPESE CORRENTI	0,00	previsione di competenza di cui già impegnato di cui fondo pluriennale vincolato previsione di cassa	0,00 0,00 0,00 0,00	0,00 0,00 0,00 0,00	0,00 0,00 0,00 0,00
Totale programma	01	QUOTA INTERESSI AMMORTAMENTO MUTUI E PRESTITI OBBLIGAZIONARI	0,00	previsione di competenza di cui già impegnato di cui fondo pluriennale vincolato previsione di cassa	0,00 0,00 0,00 0,00	0,00 0,00 0,00 0,00
5002	Programma 02	QUOTA CAPITALE AMMORTAMENTO MUTUI E PRESTITI OBBLIGAZIONARI				
Titolo 4	RIMBORSO PRESTITI	0,00	previsione di competenza di cui già impegnato di cui fondo pluriennale vincolato previsione di cassa	0,00 0,00 0,00 0,00	0,00 0,00 0,00 0,00	64.192,00 0,00 0,00 0,00
Totale programma	02	QUOTA CAPITALE AMMORTAMENTO MUTUI E PRESTITI OBBLIGAZIONARI	0,00	previsione di competenza di cui già impegnato di cui fondo pluriennale vincolato previsione di cassa	0,00 0,00 0,00 0,00	64.192,00 0,00 0,00 0,00
Totale MISSIONE 50	DEBITO PUBBLICO	0,00	previsione di competenza di cui già impegnato di cui fondo pluriennale vincolato previsione di cassa	0,00 0,00 0,00 0,00	0,00 0,00 0,00 0,00	64.192,00 0,00 0,00 0,00

**BILANCIO DI PREVISIONE
SPESE
COMUNE DI CASTEL BOLOGNESE**

Pag. 23

MISSIONE, PROGRAMMA, TITOLO	DENOMINAZIONE	RESIDUI PRESUNTI AL TERMINE DELL'ESERCIZIO 2020		PREVISIONI DEFINITIVE DELL'ANNO 2020			
					Previsioni dell'anno 2021	Previsioni dell'anno 2022	Previsioni dell'anno 2023
MISSIONE 60	ANTICIPAZIONI FINANZIARIE						
6001 Programma	01 RESTITUZIONE ANTICIPAZIONI DI TESORERIA						
Titolo 5	CHIUSURA ANTICIPAZIONI RICEVUTE DA ISTITUTO TESORIERE/CASSIERE	0,00	previsione di competenza di cui già impegnato di cui fondo pluriennale vincolato previsione di cassa	1.664.209,00 0,00 1.664.209,00	1.609.316,00 0,00 1.609.316,00	1.609.316,00 0,00 1.609.316,00	1.609.316,00 0,00 1.609.316,00
Totale programma	01 RESTITUZIONE ANTICIPAZIONI DI TESORERIA	0,00	previsione di competenza di cui già impegnato di cui fondo pluriennale vincolato previsione di cassa	1.664.209,00 0,00 1.664.209,00	1.609.316,00 0,00 1.609.316,00	1.609.316,00 0,00 1.609.316,00	1.609.316,00 0,00 1.609.316,00
Totale MISSIONE 60	ANTICIPAZIONI FINANZIARIE	0,00	previsione di competenza di cui già impegnato di cui fondo pluriennale vincolato previsione di cassa	1.664.209,00 0,00 1.664.209,00	1.609.316,00 0,00 1.609.316,00	1.609.316,00 0,00 1.609.316,00	1.609.316,00 0,00 1.609.316,00

**BILANCIO DI PREVISIONE
SPESE
COMUNE DI CASTEL BOLOGNESE**

Pag. 24

MISSIONE, PROGRAMMA, TITOLO	DENOMINAZIONE	RESIDUI PRESUNTI AL TERMINE DELL'ESERCIZIO 2020	PREVISIONI DEFINITIVE DELL'ANNO 2020	PREVISIONI		
				Previsioni dell'anno 2021	Previsioni dell'anno 2022	Previsioni dell'anno 2023
MISSIONE 99	SERVIZI PER CONTO TERZI					
9901 Programma	01 SERVIZI PER CONTO TERZI - PARTITE DI GIRO					
Titolo 7	USCITE PER CONTO TERZI E PARTITE DI GIRO	177.867,90	previsione di competenza di cui già impegnato di cui fondo pluriennale vincolato previsione di cassa	747.000,00 0,00 0,00 942.569,04	740.000,00 0,00 0,00 917.867,90	740.000,00 0,00 0,00 740.000,00
Totale programma	01 SERVIZI PER CONTO TERZI - PARTITE DI GIRO	177.867,90	previsione di competenza di cui già impegnato di cui fondo pluriennale vincolato previsione di cassa	747.000,00 0,00 0,00 942.569,04	740.000,00 0,00 0,00 917.867,90	740.000,00 0,00 0,00 740.000,00
Totale MISSIONE 99	SERVIZI PER CONTO TERZI	177.867,90	previsione di competenza di cui già impegnato di cui fondo pluriennale vincolato previsione di cassa	747.000,00 0,00 0,00 942.569,04	740.000,00 0,00 0,00 917.867,90	740.000,00 0,00 0,00 740.000,00
	TOTALE MISSIONI	5.126.885,82	previsione di competenza di cui già impegnato di cui fondo pluriennale vincolato previsione di cassa	15.134.478,42 917.715,37 0,00 16.866.798,93	10.926.541,00 917.715,37 0,00 15.832.111,82	7.313.796,00 122.909,20 0,00 7.313.796,00
	TOTALE GENERALE DELLE SPESE	5.126.885,82	previsione di competenza di cui già impegnato di cui fondo pluriennale vincolato previsione di cassa	15.134.478,42 917.715,37 0,00 16.866.798,93	10.926.541,00 917.715,37 0,00 15.832.111,82	7.313.796,00 122.909,20 0,00 7.313.796,00

*rilevante ai fini IVA vedi P.E.G.

**BILANCIO DI PREVISIONE
RIEPILOGO GENERALE ENTRATE PER TITOLI
COMUNE DI CASTEL BOLOGNESE**

Pag. 1

TITOLO	DENOMINAZIONE	RESIDUI PRESUNTI AL TERMINE DELL'ESERCIZIO 2020		PREVISIONI DEFINITIVE DELL'ANNO 2020			
					Previsioni dell'anno 2021	Previsioni dell'anno 2022	Previsioni dell'anno 2023
	Fondo Pluriennale Vincolato per Spese Correnti		Previsioni di competenza	22.898,10	0,00	0,00	0,00
	Fondo Pluriennale Vincolato per Spese in Conto Capitale		Previsioni di competenza	3.176.074,32	0,00	0,00	0,00
	Utilizzo avanzo di Amministrazione		Previsioni di competenza	421.447,00	0,00	0,00	0,00
	- di cui avanzo utilizzato anticipatamente		Previsioni di competenza	0,00	0,00		
	- di cui Utilizzo Fondo anticipazioni di liquidita'		Previsioni di competenza	0,00	0,00	0,00	0,00
	Fondo di Cassa all'1/1/2021		Previsioni di cassa	1.555.001,17	1.944.036,78		
10000 TITOLO 1	ENTRATE CORRENTI DI NATURA TRIBUTARIA, CONTRIBUTIVA E PEREQUATIVA	1.572.230,97	previsione di competenza previsione di cassa	4.862.064,00 5.928.207,16	5.015.231,00 6.587.461,97	5.015.231,00	3.598.200,00
20000 TITOLO 2	TRASFERIMENTI CORRENTI	43.978,58	previsione di competenza previsione di cassa	1.071.178,00 1.122.562,17	349.111,00 393.089,58	334.111,00	329.711,00
30000 TITOLO 3	ENTRATE EXTRATRIBUTARIE	206.990,26	previsione di competenza previsione di cassa	636.537,00 968.538,83	902.883,00 1.109.873,26	892.429,00	891.569,00
40000 TITOLO 4	ENTRATE IN CONTO CAPITALE	2.076.540,64	previsione di competenza previsione di cassa	1.033.071,00 3.774.709,59	810.000,00 2.886.540,64	145.000,00	145.000,00
50000 TITOLO 5	ENTRATE DA RIDUZIONE DI ATTIVITA' FINANZIARIE	0,00	previsione di competenza previsione di cassa	0,00 0,00	0,00 0,00	0,00	0,00
60000 TITOLO 6	ACCENSIONE PRESTITI	0,00	previsione di competenza previsione di cassa	1.500.000,00 1.500.000,00	1.500.000,00 1.500.000,00	0,00	0,00
70000 TITOLO 7	ANTICIPAZIONI DA ISTITUTO TESORIERE/CASSIERE	0,00	previsione di competenza previsione di cassa	1.664.209,00 1.664.209,00	1.609.316,00 1.609.316,00	1.609.316,00	1.609.316,00
90000 TITOLO 9	ENTRATE PER CONTO TERZI E PARTITE DI GIRO	92.878,94	previsione di competenza previsione di cassa	747.000,00 822.281,73	740.000,00 832.878,94	740.000,00	740.000,00
	TOTALE TITOLI	3.992.619,39	previsione di competenza previsione di cassa	11.514.059,00 15.780.508,48	10.926.541,00 14.919.160,39	8.736.087,00	7.313.796,00

**BILANCIO DI PREVISIONE
RIEPILOGO GENERALE ENTRATE PER TITOLI
COMUNE DI CASTEL BOLOGNESE**

TITOLO	DENOMINAZIONE	RESIDUI PRESUNTI AL TERMINE DELL'ESERCIZIO 2020		PREVISIONI DEFINITIVE DELL'ANNO 2020			
					Previsioni dell'anno 2021	Previsioni dell'anno 2022	Previsioni dell'anno 2023
TOTALE GENERALE DELLE ENTRATE		3.992.619,39	previsione di competenza previsione di cassa	15.134.478,42 17.335.509,65	10.926.541,00 16.863.197,17	8.736.087,00	7.313.796,00

**BILANCIO DI PREVISIONE
RIEPILOGO GENERALE DELLE SPESE PER TITOLI
COMUNE DI CASTEL BOLOGNESE**

Pag. 1

TITOLO	DENOMINAZIONE	RESIDUI PRESUNTI AL TERMINE DELL'ESERCIZIO 2020		PREVISIONI DEFINITIVE DELL'ANNO 2020			
					Previsioni dell'anno 2021	Previsioni dell'anno 2022	Previsioni dell'anno 2023
	DISAVANZO DI AMMINISTRAZIONE			0,00	0,00	0,00	0,00
	DISAVANZO DERIVANTE DA DEBITO AUTORIZZATO E NON CONTRATTO			0,00	0,00	0,00	0,00
Titolo 1	SPESE CORRENTI	2.468.014,44	previsione di competenza di cui già impegnato di cui fondo pluriennale vincolato previsione di cassa	6.409.308,10 0,00 7.588.042,60	6.267.225,00 917.715,37 0,00 8.513.924,44	6.177.579,00 122.909,20 0,00	4.754.257,00 0,00 0,00
Titolo 2	SPESE IN CONTO CAPITALE	2.481.003,48	previsione di competenza di cui già impegnato di cui fondo pluriennale vincolato previsione di cassa	6.291.717,32 0,00 6.649.734,29	2.310.000,00 0,00 0,00 4.791.003,48	145.000,00 0,00 0,00	145.000,00 0,00 0,00
Titolo 3	SPESE PER INCREMENTO ATTIVITA' FINANZIARIE	0,00	previsione di competenza di cui già impegnato di cui fondo pluriennale vincolato previsione di cassa	22.244,00 0,00 22.244,00	0,00 0,00 0,00 0,00	0,00 0,00 0,00	0,00 0,00 0,00
Titolo 4	RIMBORSO PRESTITI	0,00	previsione di competenza di cui già impegnato di cui fondo pluriennale vincolato previsione di cassa	0,00 0,00 0,00	0,00 0,00 0,00 0,00	64.192,00 0,00 0,00	65.223,00 0,00 0,00
Titolo 5	CHIUSURA ANTICIPAZIONI RICEVUTE DA ISTITUTO TESORIERE/CASSIERE	0,00	previsione di competenza di cui già impegnato di cui fondo pluriennale vincolato previsione di cassa	1.664.209,00 0,00 1.664.209,00	1.609.316,00 0,00 0,00 1.609.316,00	1.609.316,00 0,00 0,00	1.609.316,00 0,00 0,00
Titolo 7	USCITE PER CONTO TERZI E PARTITE DI GIRO	177.867,90	previsione di competenza di cui già impegnato di cui fondo pluriennale vincolato previsione di cassa	747.000,00 0,00 942.569,04	740.000,00 0,00 0,00 917.867,90	740.000,00 0,00 0,00	740.000,00 0,00 0,00
Titolo 99	NON DEFINITO	0,00	previsione di competenza di cui già impegnato di cui fondo pluriennale vincolato previsione di cassa	0,00 0,00 0,00	0,00 0,00 0,00 0,00	0,00 0,00 0,00	0,00 0,00 0,00

**BILANCIO DI PREVISIONE
RIEPILOGO GENERALE DELLE SPESE PER TITOLI
COMUNE DI CASTEL BOLOGNESE**

TITOLO	DENOMINAZIONE	RESIDUI PRESUNTI AL TERMINE DELL'ESERCIZIO 2020		PREVISIONI DEFINITIVE DELL'ANNO 2020			
					Previsioni dell'anno 2021	Previsioni dell'anno 2022	Previsioni dell'anno 2023
TOTALE TITOLI		5.126.885,82	previsione di competenza di cui già impegnato	15.134.478,42	10.926.541,00	8.736.087,00	7.313.796,00
			di cui fondo pluriennale vincolato	0,00	917.715,37	122.909,20	0,00
			previsione di cassa	16.866.798,93	15.832.111,82	0,00	0,00
TOTALE GENERALE DELLE SPESE		5.126.885,82	previsione di competenza di cui già impegnato	15.134.478,42	10.926.541,00	8.736.087,00	7.313.796,00
			di cui fondo pluriennale vincolato	0,00	917.715,37	122.909,20	0,00
			previsione di cassa	16.866.798,93	15.832.111,82	0,00	0,00

**BILANCIO DI PREVISIONE
RIEPILOGO GENERALE DELLE SPESE PER MISSIONI
COMUNE DI CASTEL BOLOGNESE**

Pag. 1

RIEPILOGO DELLE MISSIONI	DENOMINAZIONE	RESIDUI PRESUNTI AL TERMINE DELL'ESERCIZIO 2020		PREVISIONI DEFINITIVE DELL'ANNO 2020			
					Previsioni dell'anno 2021	Previsioni dell'anno 2022	Previsioni dell'anno 2023
	DISAVANZO DI AMMINISTRAZIONE			0,00	0,00	0,00	0,00
	DISAVANZO DERIVANTE DA DEBITO AUTORIZZATO E NON CONTRATTO			0,00	0,00	0,00	0,00
Totale MISSIONE 01	SERVIZI ISTITUZIONALI, GENERALI E DI GESTIONE	1.420.401,96	previsione di competenza di cui già impegnato di cui fondo pluriennale vincolato previsione di cassa	2.664.166,28 0,00 3.218.361,58	1.893.044,00 9.662,40 0,00 3.313.445,96	1.732.544,00 9.662,40 0,00	1.712.544,00 0,00 0,00
Totale MISSIONE 03	ORDINE PUBBLICO E SICUREZZA	139.754,20	previsione di competenza di cui già impegnato di cui fondo pluriennale vincolato previsione di cassa	238.545,00 0,00 379.028,71	231.867,00 0,00 0,00 371.621,20	231.867,00 0,00 0,00	231.867,00 0,00 0,00
Totale MISSIONE 04	ISTRUZIONE E DIRITTO ALLO STUDIO	847.329,27	previsione di competenza di cui già impegnato di cui fondo pluriennale vincolato previsione di cassa	2.748.999,56 0,00 3.096.358,89	1.266.610,00 470.265,51 0,00 2.113.939,27	816.610,00 0,00 0,00	816.610,00 0,00 0,00
Totale MISSIONE 05	TUTELA E VALORIZZAZIONE DEI BENI E DELLE ATTIVITA' CULTURALI	122.826,26	previsione di competenza di cui già impegnato di cui fondo pluriennale vincolato previsione di cassa	359.304,00 0,00 435.508,28	234.232,00 0,00 0,00 357.058,26	220.232,00 0,00 0,00	220.232,00 0,00 0,00
Totale MISSIONE 06	POLITICHE GIOVANILI, SPORT E TEMPO LIBERO	39.330,39	previsione di competenza di cui già impegnato di cui fondo pluriennale vincolato previsione di cassa	189.017,00 0,00 211.067,00	119.800,00 84.489,80 0,00 159.130,39	119.800,00 52.386,80 0,00	119.800,00 0,00 0,00
Totale MISSIONE 07	TURISMO	20.364,09	previsione di competenza di cui già impegnato di cui fondo pluriennale vincolato previsione di cassa	24.236,00 0,00 35.114,00	19.214,00 0,00 0,00 39.578,09	19.214,00 0,00 0,00	19.214,00 0,00 0,00
Totale MISSIONE 08	ASSETTO DEL TERRITORIO ED EDILIZIA ABITATIVA	242.360,21	previsione di competenza di cui già impegnato di cui fondo pluriennale vincolato previsione di cassa	430.647,79 0,00 472.234,29	374.750,00 0,00 0,00 617.110,21	214.750,00 0,00 0,00	214.750,00 0,00 0,00
Totale MISSIONE 09	SVILUPPO SOSTENIBILE E TUTELA DEL TERRITORIO E DELL'AMBIENTE	336.595,25	previsione di competenza di cui già impegnato di cui fondo pluriennale vincolato previsione di cassa	1.519.971,91 0,00 1.705.187,19	1.294.700,00 39.589,12 0,00 1.631.295,25	1.294.700,00 0,00 0,00	5.100,00 0,00 0,00

**BILANCIO DI PREVISIONE
RIEPILOGO GENERALE DELLE SPESE PER MISSIONI
COMUNE DI CASTEL BOLOGNESE**

Pag. 2

RIEPILOGO DELLE MISSIONI	DENOMINAZIONE	RESIDUI PRESUNTI AL TERMINE DELL'ESERCIZIO 2020		PREVISIONI DEFINITIVE DELL'ANNO 2020			
					Previsioni dell'anno 2021	Previsioni dell'anno 2022	Previsioni dell'anno 2023
Totale MISSIONE 10	TRASPORTI E DIRITTO ALLA MOBILITA'	802.491,22	previsione di competenza di cui già impegnato di cui fondo pluriennale vincolato previsione di cassa	2.665.069,21 0,00 2.753.478,20	1.640.850,00 0,00 2.443.341,22	171.658,00 0,00 0,00	170.627,00 0,00 0,00
Totale MISSIONE 11	SOCCORSO CIVILE	0,00	previsione di competenza di cui già impegnato di cui fondo pluriennale vincolato previsione di cassa	0,00 0,00 0,00	0,00 0,00 0,00	0,00 0,00 0,00	0,00 0,00 0,00
Totale MISSIONE 12	DIRITTI SOCIALI, POLITICHE SOCIALI E FAMIGLIA	968.914,79	previsione di competenza di cui già impegnato di cui fondo pluriennale vincolato previsione di cassa	1.602.926,67 0,00 1.856.920,58	1.226.716,00 313.708,54 0,00 2.195.630,79	1.226.716,00 60.860,00 0,00	1.165.856,00 0,00 0,00
Totale MISSIONE 13	TUTELA DELLA SALUTE	0,00	previsione di competenza di cui già impegnato di cui fondo pluriennale vincolato previsione di cassa	0,00 0,00 0,00	0,00 0,00 0,00	0,00 0,00 0,00	0,00 0,00 0,00
Totale MISSIONE 14	SVILUPPO ECONOMICO E COMPETITIVITÀ	4.450,57	previsione di competenza di cui già impegnato di cui fondo pluriennale vincolato previsione di cassa	51.173,00 0,00 58.405,17	28.929,00 0,00 0,00 33.379,57	28.929,00 0,00 0,00	28.929,00 0,00 0,00
Totale MISSIONE 15	POLITICHE PER IL LAVORO E LA FORMAZIONE PROFESSIONALE	3.842,71	previsione di competenza di cui già impegnato di cui fondo pluriennale vincolato previsione di cassa	8.000,00 0,00 8.000,00	3.843,00 0,00 0,00 7.685,71	3.843,00 0,00 0,00	3.843,00 0,00 0,00
Totale MISSIONE 16	AGRICOLTURA, POLITICHE AGROALIMENTARI E PESCA	0,00	previsione di competenza di cui già impegnato di cui fondo pluriennale vincolato previsione di cassa	0,00 0,00 0,00	0,00 0,00 0,00 0,00	0,00 0,00 0,00	0,00 0,00 0,00
Totale MISSIONE 19	RELAZIONI INTERNAZIONALI	357,00	previsione di competenza di cui già impegnato di cui fondo pluriennale vincolato previsione di cassa	357,00 0,00 357,00	355,00 0,00 0,00 712,00	355,00 0,00 0,00	355,00 0,00 0,00
Totale MISSIONE 20	FONDI E ACCANTONAMENTI	0,00	previsione di competenza di cui già impegnato di cui fondo pluriennale vincolato previsione di cassa	220.856,00 0,00 30.000,00	242.315,00 0,00 0,00 21.000,00	241.361,00 0,00 0,00	189.530,00 0,00 0,00

**BILANCIO DI PREVISIONE
RIEPILOGO GENERALE DELLE SPESE PER MISSIONI
COMUNE DI CASTEL BOLOGNESE**

Pag. 3

RIEPILOGO DELLE MISSIONI	DENOMINAZIONE	RESIDUI PRESUNTI AL TERMINE DELL'ESERCIZIO 2020		PREVISIONI DEFINITIVE DELL'ANNO 2020			
					Previsioni dell'anno 2021	Previsioni dell'anno 2022	Previsioni dell'anno 2023
Totale MISSIONE 50	DEBITO PUBBLICO	0,00	previsione di competenza di cui già impegnato di cui fondo pluriennale vincolato previsione di cassa	0,00 0,00 0,00 0,00	0,00 0,00 0,00 0,00	64.192,00 0,00 0,00 0,00	65.223,00 0,00 0,00 0,00
Totale MISSIONE 60	ANTICIPAZIONI FINANZIARIE	0,00	previsione di competenza di cui già impegnato di cui fondo pluriennale vincolato previsione di cassa	1.664.209,00 0,00 0,00 1.664.209,00	1.609.316,00 0,00 0,00 1.609.316,00	1.609.316,00 0,00 0,00 0,00	1.609.316,00 0,00 0,00 0,00
Totale MISSIONE 99	SERVIZI PER CONTO TERZI	177.867,90	previsione di competenza di cui già impegnato di cui fondo pluriennale vincolato previsione di cassa	747.000,00 0,00 0,00 942.569,04	740.000,00 0,00 0,00 917.867,90	740.000,00 0,00 0,00 0,00	740.000,00 0,00 0,00 0,00
	TOTALE MISSIONI	5.126.885,82	previsione di competenza di cui già impegnato di cui fondo pluriennale vincolato previsione di cassa	15.134.478,42 0,00 0,00 16.866.798,93	10.926.541,00 917.715,37 0,00 15.832.111,82	8.736.087,00 122.909,20 0,00 0,00	7.313.796,00 0,00 0,00 0,00
	TOTALE GENERALE DELLE SPESE	5.126.885,82	previsione di competenza di cui già impegnato di cui fondo pluriennale vincolato previsione di cassa	15.134.478,42 0,00 0,00 16.866.798,93	10.926.541,00 917.715,37 0,00 15.832.111,82	8.736.087,00 122.909,20 0,00 0,00	7.313.796,00 0,00 0,00 0,00

**QUADRO GENERALE RIASSUNTIVO
COMUNE DI CASTEL BOLOGNESE**

ENTRATE	CASSA 2021	COMPETENZA 2021	COMPETENZA 2022	COMPETENZA 2023	SPESE	CASSA 2021	COMPETENZA 2021	COMPETENZA 2022	COMPETENZA 2023
Fondo di cassa presunto all'inizio dell'esercizio	1.944.036,78								
Utilizzo avanzo presunto di amministrazione di cui Utilizzo Fondo anticipazioni di liquidità		0,00 0,00	0,00 0,00	0,00 0,00	Disavanzo di amministrazione		0,00	0,00	0,00
Fondo pluriennale vincolato		0,00	0,00	0,00	Disavanzo derivante da debito autorizzato e non contratto		0,00	0,00	0,00
Titolo 1 – Entrate correnti di natura tributaria, contributiva e perequativa	6.587.461,97	5.015.231,00	5.015.231,00	3.598.200,00	Titolo 1 – Spese correnti – di cui fondo pluriennale vincolato	8.513.924,44	6.267.225,00 0,00	6.177.579,00 0,00	4.754.257,00 0,00
Titolo 2 – Trasferimenti correnti	393.089,58	349.111,00	334.111,00	329.711,00					
Titolo 3 – Entrate extratributarie	1.109.873,26	902.883,00	892.429,00	891.569,00					
Titolo 4 – Entrate in conto capitale	2.886.540,64	810.000,00	145.000,00	145.000,00	Titolo 2 – Spese in conto capitale – di cui fondo pluriennale vincolato	4.791.003,48	2.310.000,00 0,00	145.000,00 0,00	145.000,00 0,00
Titolo 5 – Entrate da riduzione di attività finanziarie	0,00	0,00	0,00	0,00	Titolo 3 – Spese per incremento di attività finanziarie – di cui fondo pluriennale vincolato	0,00	0,00 0,00	0,00 0,00	0,00 0,00
Totale entrate finali	10.976.965,45	7.077.225,00	6.386.771,00	4.964.480,00	Totale spese finali	13.304.927,92	8.577.225,00	6.322.579,00	4.899.257,00
Titolo 6 – Accensione di prestiti	1.500.000,00	1.500.000,00	0,00	0,00	Titolo 4 – Rimborso di prestiti di cui Fondo anticipazioni di liquidità	0,00	0,00 0,00	64.192,00 0,00	65.223,00 0,00
Titolo 7 – Anticipazioni da istituto tesoriere/cassiere	1.609.316,00	1.609.316,00	1.609.316,00	1.609.316,00	Titolo 5 – Chiusura anticipazioni da istituto tesoriere/cassiere	1.609.316,00	1.609.316,00	1.609.316,00	1.609.316,00
Titolo 9 – Entrate per conto di terzi e partite di giro	832.878,94	740.000,00	740.000,00	740.000,00	Titolo 7 – Spese per conto terzi e partite di giro	917.867,90	740.000,00	740.000,00	740.000,00
Totale titoli	14.919.160,39	10.926.541,00	8.736.087,00	7.313.796,00	Totale titoli	15.832.111,82	10.926.541,00	8.736.087,00	7.313.796,00
TOTALE COMPLESSIVO ENTRATE	16.863.197,17	10.926.541,00	8.736.087,00	7.313.796,00	TOTALE COMPLESSIVO SPESE	15.832.111,82	10.926.541,00	8.736.087,00	7.313.796,00
Fondo di cassa finale presunto	1.031.085,35								

BILANCIO DI PREVISIONE
EQUILIBRI DI BILANCIO
COMUNE DI CASTEL BOLOGNESE

22/01/2021Pag. 1

EQUILIBRIO ECONOMICO-FINANZIARIO		COMPETENZA 2021	COMPETENZA 2022	COMPETENZA 2023
Fondo di cassa all'inizio dell'esercizio		1.944.036,78		
A) Fondo pluriennale vincolato di entrata per spese correnti	(+)	0,00	0,00	0,00
AA) Recupero disavanzo di amministrazione esercizio precedente	(-)	0,00	0,00	0,00
B) Entrate Titoli 1.00 – 2.00 – 3.00	(+)	6.267.225,00	6.241.771,00	4.819.480,00
<i>di cui per estinzione anticipata di prestiti</i>		<i>0,00</i>	<i>0,00</i>	<i>0,00</i>
C) Entrate Titolo 4.02.06 – Contributi agli investimenti direttamente destinati al rimborso dei prestiti da amministrazioni pubbliche	(+)	0,00	0,00	0,00
D) Spese Titolo 1.00 - Spese correnti	(-)	6.267.225,00	6.177.579,00	4.754.257,00
<i>di cui:</i>				
• <i>fondo pluriennale vincolato</i>		<i>0,00</i>	<i>0,00</i>	<i>0,00</i>
• <i>fondo crediti di dubbia esigibilità</i>		<i>167.361,00</i>	<i>167.361,00</i>	<i>115.530,00</i>
E) Spese Titolo 2.04 – Altri trasferimenti in conto capitale	(-)	0,00	0,00	0,00
F) Spese Titolo 4.00 - Quote di capitale amm.to dei mutui e prestiti obbligazionari	(-)	0,00	64.192,00	65.223,00
<i>di cui per estinzione anticipata di prestiti</i>		<i>0,00</i>	<i>0,00</i>	<i>0,00</i>
<i>di cui Fondo anticipazioni di liquidità</i>		<i>0,00</i>	<i>0,00</i>	<i>0,00</i>
G) Somma finale (G=A-AA+B+C-D-E-F)		0,00	0,00	0,00
ALTRE POSTE DIFFERENZIALI, PER ECCEZIONI PREVISTE DA NORME DI LEGGE E DA PRINCIPI CONTABILI, CHE HANNO EFFETTO SULL'EQUILIBRIO EX ARTICOLO 162, COMMA 6, DEL TESTO UNICO DELLE LEGGI SULL'ORDINAMENTO DEGLI ENTI LOCALI				
H) Utilizzo risultato di amministrazione presunto per spese correnti e per rimborso dei prestiti	(+)	0,00	0,00	0,00
<i>di cui per estinzione anticipata di prestiti</i>		<i>0,00</i>	<i>-</i>	<i>-</i>
I) Entrate di parte capitale destinate a spese correnti in base a specifiche disposizioni di legge o dei principi contabili	(+)	0,00	0,00	0,00
<i>di cui per estinzione anticipata di prestiti</i>		<i>0,00</i>	<i>0,00</i>	<i>0,00</i>
L) Entrate di parte corrente destinate a spese di investimento in base a specifiche disposizioni di legge o dei principi contabili	(-)	0,00	0,00	0,00
M) Entrate da accensione di prestiti destinate a estinzione anticipata dei prestiti	(+)	0,00	0,00	0,00
EQUILIBRIO DI PARTE CORRENTE	O=G+H+I-L+M	0,00	0,00	0,00

BILANCIO DI PREVISIONE
EQUILIBRI DI BILANCIO
COMUNE DI CASTEL BOLOGNESE

22/01/2021Pag. 2

EQUILIBRIO ECONOMICO-FINANZIARIO			COMPETENZA 2021	COMPETENZA 2022	COMPETENZA 2023
P) Utilizzo risultato di amministrazione presunto per spese di investimento	(+)		0,00	-	-
Q) Fondo pluriennale vincolato di entrata per spese in conto capitale	(+)		0,00	0,00	0,00
R) Entrate Titoli 4.00 – 5.00 – 6.00	(+)		2.310.000,00	145.000,00	145.000,00
C) Entrate Titolo 4.02.06 – Contributi agli investimenti direttamente destinati al rimborso dei prestiti da amministrazioni pubbliche	(-)		0,00	0,00	0,00
I) Entrate di parte capitale destinate a spese correnti in base a specifiche disposizioni di legge o dei principi contabili	(-)		0,00	0,00	0,00
S1) Entrate Titolo 5.02 per Riscossione crediti di breve termine	(-)		0,00	0,00	0,00
S2) Entrate Titolo 5.03 per Riscossione crediti di medio-lungo termine	(-)		0,00	0,00	0,00
T) Entrate Titolo 5.04 relative a Altre entrate per riduzioni di attività finanziaria	(-)		0,00	0,00	0,00
L) Entrate di parte corrente destinate a spese di investimento in base a specifiche disposizioni di legge o dei principi contabili	(+)		0,00	0,00	0,00
M) Entrate da accensione di prestiti destinate a estinzione anticipata dei prestiti	(-)		0,00	0,00	0,00
U) Spese Titolo 2.00 – Spese in conto capitale	(-)		2.310.000,00	145.000,00	145.000,00
<i>di cui fondo pluriennale vincolato di spesa</i>			<i>0,00</i>	<i>0,00</i>	<i>0,00</i>
V) Spese Titolo 3.01 per Acquisizioni di attività finanziarie	(-)		0,00	0,00	0,00
E) Spese Titolo 2.04 – Altri trasferimenti in conto capitale	(+)		0,00	0,00	0,00
EQUILIBRIO DI PARTE CAPITALE					
Z = P+Q+R-C-I-S1-S2-T+L-M-U-V+E			0,00	0,00	0,00

BILANCIO DI PREVISIONE
EQUILIBRI DI BILANCIO
COMUNE DI CASTEL BOLOGNESE

22/01/2021Pag. 3

EQUILIBRIO ECONOMICO-FINANZIARIO			COMPETENZA 2021	COMPETENZA 2022	COMPETENZA 2023
S1) Entrate Titolo 5.02 per Riscossione crediti di breve termine	(+)		0,00	0,00	0,00
S2) Entrate Titolo 5.03 per Riscossione crediti di medio-lungo termine	(+)		0,00	0,00	0,00
T) Entrate Titolo 5.04 relative a Altre entrate per riduzioni di attività finanziaria	(+)		0,00	0,00	0,00
X1) Spese Titolo 3.02 per Concessioni crediti di breve termine	(-)		0,00	0,00	0,00
X2) Spese Titolo 3.03 per Concessioni crediti di medio-lungo termine	(-)		0,00	0,00	0,00
Y) Spese Titolo 3.04 per Altre spese per acquisizioni di attività finanziarie	(-)		0,00	0,00	0,00
EQUILIBRIO FINALE					
		W = O+Z+S1+S2+T-X1-X2-Y	0,00	0,00	0,00

Saldo corrente ai fini della copertura degli investimenti pluriennali :

Equilibrio di parte corrente (O)			0,00	0,00	0,00
Utilizzo risultato di amministrazione per il finanziamento di spese correnti (H) al netto del fondo anticipazione di liquidità	(-)		0,00		
Equilibrio di parte corrente ai fini della copertura degli investimenti pluriennali.			0,00	0,00	0,00

**TABELLA DIMOSTRATIVA DEL RISULTATO DI AMMINISTRAZIONE PRESUNTO
COMUNE DI CASTEL BOLOGNESE**

Pag. 1

1) Determinazione del risultato di amministrazione presunto al 31/12 2020		
	Risultato di amministrazione iniziale dell'esercizio 2020	699.301,72
(+)	Fondo pluriennale vincolato iniziale dell'esercizio 2020	3.198.972,42
(+)	Entrate già accertate nell'esercizio 2020	7.821.334,30
(-)	Uscite già impegnate nell'esercizio 2020	10.919.276,06
(-)	Riduzione dei residui attivi già verificatasi nell'esercizio 2020	0,00
(+)	Incremento dei residui attivi già verificatasi nell'esercizio 2020	9.437,97
(+)	Riduzione dei residui passivi già verificatasi nell'esercizio 2020	0,00
(=)	Risultato di amministrazione dell'esercizio 2020 alla data di redazione del bilancio dell'anno 2021	809.770,35
(+)	Entrate che prevedo di accertare per il restante periodo dell'esercizio 2020	0,00
(-)	Spese che prevedo di impegnare per il restante periodo dell'esercizio 2020	0,00
(-)	Riduzione dei residui attivi presunta per il restante periodo dell'esercizio 2020	0,00
(+)	Incremento dei residui attivi presunto per il restante periodo dell'esercizio 2020	0,00
(+)	Riduzione dei residui passivi presunta per il restante periodo dell'esercizio 2020	0,00
-	Fondo Pluriennale vincolato finale presunto dell'esercizio 2020	0,00
(=)	A) Risultato di amministrazione presunto al 31/12 2020	809.770,35

2) Composizione del risultato di amministrazione presunto al 31/12 2020		
Parte accantonata		
-	Fondo crediti di dubbia esigibilità al 31/12/2020	200.000,00
-	Accantonamento residui perenti al 31/12/2020. (solo per le regioni)	0,00
-	Fondo anticipazioni liquidità	0,00
-	Fondo perdite società partecipate	0,00
-	Fondo contenzioso	0,00
-	Altri accantonamenti	5.000,00
	B) Totale parte accantonata	205.000,00
Parte vincolata		
	Vincoli derivanti da leggi e dai principi contabili	12.000,00
	Vincoli derivanti da trasferimenti	0,00
	Vincoli derivanti dalla contrazione di mutui	0,00
	Vincoli formalmente attribuiti dall'ente	0,00
	Altri vincoli	0,00
	C) Totale parte vincolata	12.000,00
Parte destinata agli investimenti		
	D) Totale destinata agli investimenti	0,00
	E) Totale parte disponibile (E=A-B-C-D)	592.770,35
	F) di cui Disavanzo da debito autorizzato e non contratto	0,00
Se E è negativo, tale importo è iscritto tra le spese del bilancio di previsione come disavanzo da ripianare		

**TABELLA DIMOSTRATIVA DEL RISULTATO DI AMMINISTRAZIONE PRESUNTO
COMUNE DI CASTEL BOLOGNESE**

Pag. 2

3) Utilizzo quote vincolate del risultato di amministrazione presunto al 31/12 2020	
Utilizzo quota vincolata	
Utilizzo vincoli derivanti da leggi e dai principi contabili	0,00
Utilizzo vincoli derivanti da trasferimenti	0,00
Utilizzo vincoli derivanti dalla contrazione di mutui	0,00
Utilizzo vincoli formalmente attribuiti dall'ente	0,00
Utilizzo altri vincoli	0,00
Totale utilizzo avanzo di amministrazione presunto	0,00

**COMPOSIZIONE PER MISSIONI E PROGRAMMI DEL FONDO PLURIENNALE VINCOLATO DELL'ESERCIZIO 2021
COMUNE DI CASTEL BOLOGNESE**

22/01/2021

Pag. 1

MISSIONI E PROGRAMMI	FONDO PLURIENNALE VINCOLATO AL 31 DICEMBRE DELL'ESERCIZIO 2020	SPESE IMPEGNATE NEGLI ESERCIZI PRECEDENTI CON COPERTURA COSTITUITA DAL FONDO PLURIENNALE VINCOLATO E IMPUTATE ALL'ESERCIZIO 2021	QUOTA DEL FONDO PLURIENNALE VINCOLATO AL 31 DICEMBRE DELL'ESERCIZIO 2020, NON DESTINATA AD ESSERE UTILIZZATA NELL'ESERCIZIO 2021 E RINVIATA ALL'ESERCIZIO 2022 E SUCCESSIVI	SPESE CHE SI PREVEDE DI IMPEGNARE NELL'ESERCIZIO 2021, CON COPERTURA COSTITUITA DAL FONDO PLURIENNALE VINCOLATO CON IMPUTAZIONE AGLI ESERCIZI:				FONDO PLURIENNALE VINCOLATO AL 31 DICEMBRE DELL'ESERCIZIO 2021
				2022	2023	Anni successivi	Imputazione non ancora definita	
	(a)	(b)	(c) = (a) - (b)	(d)	(e)	(f)	(g)	(h) = (c) + (d) + (e) + (f) + (g)
01 SERVIZI ISTITUZIONALI, GENERALI E DI GESTIONE								
1 ORGANI ISTITUZIONALI	0,00	0,00	0,00	0,00	0,00	0,00	0,00	0,00
2 SEGRETERIA GENERALE	0,00	0,00	0,00	0,00	0,00	0,00	0,00	0,00
3 GESTIONE ECONOMICA, FINANZIARIA, PROGRAMMAZIONE E PROVVEDITORATO	0,00	0,00	0,00	0,00	0,00	0,00	0,00	0,00
4 GESTIONE DELLE ENTRATE TRIBUTARIE E SERVIZI FISCALI	0,00	0,00	0,00	0,00	0,00	0,00	0,00	0,00
5 GESTIONE DEI BENI DEMANIALI E PATRIMONIALI	0,00	0,00	0,00	0,00	0,00	0,00	0,00	0,00
6 UFFICIO TECNICO	0,00	0,00	0,00	0,00	0,00	0,00	0,00	0,00
7 SERVIZIO ELETTORALE E CONSULTAZIONI POPOLARI - ANAGRAFE E STATO CIVILE	0,00	0,00	0,00	0,00	0,00	0,00	0,00	0,00
8 STATISTICA E SISTEMI INFORMATIVI	0,00	0,00	0,00	0,00	0,00	0,00	0,00	0,00
10 RISORSE UMANE	0,00	0,00	0,00	0,00	0,00	0,00	0,00	0,00
11 ALTRI SERVIZI GENERALI	0,00	0,00	0,00	0,00	0,00	0,00	0,00	0,00
Totale MISSIONE 01 - SERVIZI ISTITUZIONALI, GENERALI E DI GESTIONE	0,00	0,00	0,00	0,00	0,00	0,00	0,00	0,00
03 ORDINE PUBBLICO E SICUREZZA								
1 POLIZIA LOCALE E AMMINISTRATIVA	0,00	0,00	0,00	0,00	0,00	0,00	0,00	0,00
2 SISTEMA INTEGRATO DI SICUREZZA URBANA	0,00	0,00	0,00	0,00	0,00	0,00	0,00	0,00
Totale MISSIONE 03 - ORDINE PUBBLICO E SICUREZZA	0,00	0,00	0,00	0,00	0,00	0,00	0,00	0,00

**COMPOSIZIONE PER MISSIONI E PROGRAMMI DEL FONDO PLURIENNALE VINCOLATO DELL'ESERCIZIO 2021
COMUNE DI CASTEL BOLOGNESE**

22/01/2021

Pag. 2

MISSIONI E PROGRAMMI	FONDO PLURIENNALE VINCOLATO AL 31 DICEMBRE DELL'ESERCIZIO 2020	SPESE IMPEGNATE NEGLI ESERCIZI PRECEDENTI CON COPERTURA COSTITUITA DAL FONDO PLURIENNALE VINCOLATO E IMPUTATE ALL'ESERCIZIO 2021	QUOTA DEL FONDO PLURIENNALE VINCOLATO AL 31 DICEMBRE DELL'ESERCIZIO 2020, NON DESTINATA AD ESSERE UTILIZZATA NELL'ESERCIZIO 2021 E RINVIATA ALL'ESERCIZIO 2022 E SUCCESSIVI	SPESE CHE SI PREVEDE DI IMPEGNARE NELL'ESERCIZIO 2021, CON COPERTURA COSTITUITA DAL FONDO PLURIENNALE VINCOLATO CON IMPUTAZIONE AGLI ESERCIZI:				FONDO PLURIENNALE VINCOLATO AL 31 DICEMBRE DELL'ESERCIZIO 2021
				2022	2023	Anni successivi	Imputazione non ancora definita	
	(a)	(b)	(c) = (a) - (b)	(d)	(e)	(f)	(g)	(h) = (c) + (d) + (e) + (f) + (g)
04 ISTRUZIONE E DIRITTO ALLO STUDIO								
1 ISTRUZIONE PRESCOLASTICA	0,00	0,00	0,00	0,00	0,00	0,00	0,00	0,00
2 ALTRI ORDINI DI ISTRUZIONE NON UNIVERSITARIA	0,00	0,00	0,00	0,00	0,00	0,00	0,00	0,00
6 SERVIZI AUSILIARI ALL'ISTRUZIONE	0,00	0,00	0,00	0,00	0,00	0,00	0,00	0,00
Totale MISSIONE 04 - ISTRUZIONE E DIRITTO ALLO STUDIO	0,00	0,00	0,00	0,00	0,00	0,00	0,00	0,00
05 TUTELA E VALORIZZAZIONE DEI BENI E DELLE ATTIVITA' CULTURALI								
1 VALORIZZAZIONE DEI BENI DI INTERESSE STORICO	0,00	0,00	0,00	0,00	0,00	0,00	0,00	0,00
2 ATTIVITÀ CULTURALI E INTERVENTI DIVERSI NEL SETTORE CULTURALE	0,00	0,00	0,00	0,00	0,00	0,00	0,00	0,00
Totale MISSIONE 05 - TUTELA E VALORIZZAZIONE DEI BENI E DELLE ATTIVITA' CULTURALI	0,00	0,00	0,00	0,00	0,00	0,00	0,00	0,00
06 POLITICHE GIOVANILI, SPORT E TEMPO LIBERO								
1 SPORT E TEMPO LIBERO	0,00	0,00	0,00	0,00	0,00	0,00	0,00	0,00
Totale MISSIONE 06 - POLITICHE GIOVANILI, SPORT E TEMPO LIBERO	0,00	0,00	0,00	0,00	0,00	0,00	0,00	0,00
07 TURISMO								
1 SVILUPPO E VALORIZZAZIONE DEL TURISMO	0,00	0,00	0,00	0,00	0,00	0,00	0,00	0,00

**COMPOSIZIONE PER MISSIONI E PROGRAMMI DEL FONDO PLURIENNALE VINCOLATO DELL'ESERCIZIO 2021
COMUNE DI CASTEL BOLOGNESE**

22/01/2021

Pag. 3

MISSIONI E PROGRAMMI	FONDO PLURIENNALE VINCOLATO AL 31 DICEMBRE DELL'ESERCIZIO 2020	SPESE IMPEGNATE NEGLI ESERCIZI PRECEDENTI CON COPERTURA COSTITUITA DAL FONDO PLURIENNALE VINCOLATO E IMPUTATE ALL'ESERCIZIO 2021	QUOTA DEL FONDO PLURIENNALE VINCOLATO AL 31 DICEMBRE DELL'ESERCIZIO 2020, NON DESTINATA AD ESSERE UTILIZZATA NELL'ESERCIZIO 2021 E RINVIATA ALL'ESERCIZIO 2022 E SUCCESSIVI	SPESE CHE SI PREVEDE DI IMPEGNARE NELL'ESERCIZIO 2021, CON COPERTURA COSTITUITA DAL FONDO PLURIENNALE VINCOLATO CON IMPUTAZIONE AGLI ESERCIZI:				FONDO PLURIENNALE VINCOLATO AL 31 DICEMBRE DELL'ESERCIZIO 2021
				2022	2023	Anni successivi	Imputazione non ancora definita	
	(a)	(b)	(c) = (a) - (b)	(d)	(e)	(f)	(g)	(h) = (c) + (d) + (e) + (f) + (g)
Totale MISSIONE 07 - TURISMO	0,00	0,00	0,00	0,00	0,00	0,00	0,00	0,00
08 ASSETTO DEL TERRITORIO ED EDILIZIA ABITATIVA								
1 URBANISTICA E ASSETTO DEL TERRITORIO	0,00	0,00	0,00	0,00	0,00	0,00	0,00	0,00
2 EDILIZIA RESIDENZIALE PUBBLICA E LOCALE E PIANI DI EDILIZIA ECONOMICO-POPOLARE	0,00	0,00	0,00	0,00	0,00	0,00	0,00	0,00
Totale MISSIONE 08 - ASSETTO DEL TERRITORIO ED EDILIZIA ABITATIVA	0,00	0,00	0,00	0,00	0,00	0,00	0,00	0,00
09 SVILUPPO SOSTENIBILE E TUTELA DEL TERRITORIO E DELL'AMBIENTE								
2 TUTELA, VALORIZZAZIONE E RECUPERO AMBIENTALE	0,00	0,00	0,00	0,00	0,00	0,00	0,00	0,00
3 RIFIUTI	0,00	0,00	0,00	0,00	0,00	0,00	0,00	0,00
4 SERVIZIO IDRICO INTEGRATO	0,00	0,00	0,00	0,00	0,00	0,00	0,00	0,00
8 QUALITÀ DELL'ARIA E RIDUZIONE DELL'INQUINAMENTO	0,00	0,00	0,00	0,00	0,00	0,00	0,00	0,00
Totale MISSIONE 09 - SVILUPPO SOSTENIBILE E TUTELA DEL TERRITORIO E DELL'AMBIENTE	0,00	0,00	0,00	0,00	0,00	0,00	0,00	0,00
10 TRASPORTI E DIRITTO ALLA MOBILITA'								
5 VIABILITA' E INFRASTRUTTURE STRADALI	0,00	0,00	0,00	0,00	0,00	0,00	0,00	0,00
Totale MISSIONE 10 - TRASPORTI E DIRITTO ALLA MOBILITA'	0,00	0,00	0,00	0,00	0,00	0,00	0,00	0,00

**COMPOSIZIONE PER MISSIONI E PROGRAMMI DEL FONDO PLURIENNALE VINCOLATO DELL'ESERCIZIO 2021
COMUNE DI CASTEL BOLOGNESE**

22/01/2021

Pag. 4

MISSIONI E PROGRAMMI	FONDO PLURIENNALE VINCOLATO AL 31 DICEMBRE DELL'ESERCIZIO 2020	SPESE IMPEGNATE NEGLI ESERCIZI PRECEDENTI CON COPERTURA COSTITUITA DAL FONDO PLURIENNALE VINCOLATO E IMPUTATE ALL'ESERCIZIO 2021	QUOTA DEL FONDO PLURIENNALE VINCOLATO AL 31 DICEMBRE DELL'ESERCIZIO 2020, NON DESTINATA AD ESSERE UTILIZZATA NELL'ESERCIZIO 2021 E RINVIATA ALL'ESERCIZIO 2022 E SUCCESSIVI	SPESE CHE SI PREVEDE DI IMPEGNARE NELL'ESERCIZIO 2021, CON COPERTURA COSTITUITA DAL FONDO PLURIENNALE VINCOLATO CON IMPUTAZIONE AGLI ESERCIZI:				FONDO PLURIENNALE VINCOLATO AL 31 DICEMBRE DELL'ESERCIZIO 2021
				2022	2023	Anni successivi	Imputazione non ancora definita	
	(a)	(b)	(c) = (a) - (b)	(d)	(e)	(f)	(g)	(h) = (c) + (d) + (e) + (f) + (g)
11 SOCCORSO CIVILE								
1 SISTEMA DI PROTEZIONE CIVILE	0,00	0,00	0,00	0,00	0,00	0,00	0,00	0,00
Totale MISSIONE 11 - SOCCORSO CIVILE	0,00	0,00	0,00	0,00	0,00	0,00	0,00	0,00
12 DIRITTI SOCIALI, POLITICHE SOCIALI E FAMIGLIA								
1 INTERVENTI PER L'INFANZIA E I MINORI E PER ASILI NIDO	0,00	0,00	0,00	0,00	0,00	0,00	0,00	0,00
3 INTERVENTI PER GLI ANZIANI	0,00	0,00	0,00	0,00	0,00	0,00	0,00	0,00
4 INTERVENTI PER I SOGGETTI A RISCHIO DI ESCLUSIONE SOCIALE	0,00	0,00	0,00	0,00	0,00	0,00	0,00	0,00
7 PROGRAMMAZIONE E GOVERNO DELLA RETE DEI SERVIZI SOCIOSANITARI E SOCIALI	0,00	0,00	0,00	0,00	0,00	0,00	0,00	0,00
9 SERVIZIO NECROSCOPICO E CIMITERIALE	0,00	0,00	0,00	0,00	0,00	0,00	0,00	0,00
Totale MISSIONE 12 - DIRITTI SOCIALI, POLITICHE SOCIALI E FAMIGLIA	0,00	0,00	0,00	0,00	0,00	0,00	0,00	0,00
13 TUTELA DELLA SALUTE								
7 ULTERIORI SPESE IN MATERIA SANITARIA	0,00	0,00	0,00	0,00	0,00	0,00	0,00	0,00
Totale MISSIONE 13 - TUTELA DELLA SALUTE	0,00	0,00	0,00	0,00	0,00	0,00	0,00	0,00
14 SVILUPPO ECONOMICO E COMPETITIVITÀ								

**COMPOSIZIONE PER MISSIONI E PROGRAMMI DEL FONDO PLURIENNALE VINCOLATO DELL'ESERCIZIO 2021
COMUNE DI CASTEL BOLOGNESE**

22/01/2021

Pag. 5

MISSIONI E PROGRAMMI	FONDO PLURIENNALE VINCOLATO AL 31 DICEMBRE DELL'ESERCIZIO 2020	SPESE IMPEGNATE NEGLI ESERCIZI PRECEDENTI CON COPERTURA COSTITUITA DAL FONDO PLURIENNALE VINCOLATO E IMPUTATE ALL'ESERCIZIO 2021	QUOTA DEL FONDO PLURIENNALE VINCOLATO AL 31 DICEMBRE DELL'ESERCIZIO 2020, NON DESTINATA AD ESSERE UTILIZZATA NELL'ESERCIZIO 2021 E RINVIATA ALL'ESERCIZIO 2022 E SUCCESSIVI	SPESE CHE SI PREVEDE DI IMPEGNARE NELL'ESERCIZIO 2021, CON COPERTURA COSTITUITA DAL FONDO PLURIENNALE VINCOLATO CON IMPUTAZIONE AGLI ESERCIZI:				FONDO PLURIENNALE VINCOLATO AL 31 DICEMBRE DELL'ESERCIZIO 2021
				2022	2023	Anni successivi	Imputazione non ancora definita	
	(a)	(b)	(c) = (a) - (b)	(d)	(e)	(f)	(g)	(h) = (c) + (d) + (e) + (f) + (g)
1 INDUSTRIA, E PMI E ARTIGIANATO	0,00	0,00	0,00	0,00	0,00	0,00	0,00	0,00
2 COMMERCIO - RETI DISTRIBUTIVE - TUTELA DEI CONSUMATORI	0,00	0,00	0,00	0,00	0,00	0,00	0,00	0,00
4 RETI E ALTRI SERVIZI DI PUBBLICA UTILITA'	0,00	0,00	0,00	0,00	0,00	0,00	0,00	0,00
Totale MISSIONE 14 - SVILUPPO ECONOMICO E COMPETITIVITÀ	0,00	0,00	0,00	0,00	0,00	0,00	0,00	0,00
15 POLITICHE PER IL LAVORO E LA FORMAZIONE PROFESSIONALE								
1 SERVIZI PER LO SVILUPPO DEL MERCATO DEL LAVORO	0,00	0,00	0,00	0,00	0,00	0,00	0,00	0,00
2 FORMAZIONE PROFESSIONALE	0,00	0,00	0,00	0,00	0,00	0,00	0,00	0,00
Totale MISSIONE 15 - POLITICHE PER IL LAVORO E LA FORMAZIONE PROFESSIONALE	0,00	0,00	0,00	0,00	0,00	0,00	0,00	0,00
16 AGRICOLTURA, POLITICHE AGROALIMENTARI E PESCA								
1 SVILUPPO DEL SETTORE AGRICOLO E DEL SISTEMA AGROALIMENTARE	0,00	0,00	0,00	0,00	0,00	0,00	0,00	0,00
Totale MISSIONE 16 - AGRICOLTURA, POLITICHE AGROALIMENTARI E PESCA	0,00	0,00	0,00	0,00	0,00	0,00	0,00	0,00
19 RELAZIONI INTERNAZIONALI								
1 RELAZIONI INTERNAZIONALI E COOPERAZIONE ALLO SVILUPPO	0,00	0,00	0,00	0,00	0,00	0,00	0,00	0,00
Totale MISSIONE 19 - RELAZIONI INTERNAZIONALI	0,00	0,00	0,00	0,00	0,00	0,00	0,00	0,00

**COMPOSIZIONE PER MISSIONI E PROGRAMMI DEL FONDO PLURIENNALE VINCOLATO DELL'ESERCIZIO 2021
COMUNE DI CASTEL BOLOGNESE**

22/01/2021

Pag. 6

MISSIONI E PROGRAMMI	FONDO PLURIENNALE VINCOLATO AL 31 DICEMBRE DELL'ESERCIZIO 2020	SPESE IMPEGNATE NEGLI ESERCIZI PRECEDENTI CON COPERTURA COSTITUITA DAL FONDO PLURIENNALE VINCOLATO E IMPUTATE ALL'ESERCIZIO 2021	QUOTA DEL FONDO PLURIENNALE VINCOLATO AL 31 DICEMBRE DELL'ESERCIZIO 2020, NON DESTINATA AD ESSERE UTILIZZATA NELL'ESERCIZIO 2021 E RINVIATA ALL'ESERCIZIO 2022 E SUCCESSIVI	SPESE CHE SI PREVEDE DI IMPEGNARE NELL'ESERCIZIO 2021, CON COPERTURA COSTITUITA DAL FONDO PLURIENNALE VINCOLATO CON IMPUTAZIONE AGLI ESERCIZI:				FONDO PLURIENNALE VINCOLATO AL 31 DICEMBRE DELL'ESERCIZIO 2021
				2022	2023	Anni successivi	Imputazione non ancora definita	
	(a)	(b)	(c) = (a) - (b)	(d)	(e)	(f)	(g)	(h) = (c) + (d) + (e) + (f) + (g)
TOTALE	0,00	0,00	0,00	0,00	0,00	0,00	0,00	0,00

**COMPOSIZIONE PER MISSIONI E PROGRAMMI DEL FONDO PLURIENNALE VINCOLATO DELL'ESERCIZIO 2022
COMUNE DI CASTEL BOLOGNESE**

22/01/2021

Pag. 1

MISSIONI E PROGRAMMI	FONDO PLURIENNALE VINCOLATO AL 31 DICEMBRE DELL'ESERCIZIO 2021	SPESE IMPEGNATE NEGLI ESERCIZI PRECEDENTI CON COPERTURA COSTITUITA DAL FONDO PLURIENNALE VINCOLATO E IMPUTATE ALL'ESERCIZIO 2022	QUOTA DEL FONDO PLURIENNALE VINCOLATO AL 31 DICEMBRE DELL'ESERCIZIO 2021, NON DESTINATA AD ESSERE UTILIZZATA NELL'ESERCIZIO 2022 E RINVIATA ALL'ESERCIZIO 2023 E SUCCESSIVI	SPESE CHE SI PREVEDE DI IMPEGNARE NELL'ESERCIZIO 2022, CON COPERTURA COSTITUITA DAL FONDO PLURIENNALE VINCOLATO CON IMPUTAZIONE AGLI ESERCIZI:				FONDO PLURIENNALE VINCOLATO AL 31 DICEMBRE DELL'ESERCIZIO 2022
				2023	2024	Anni successivi	Imputazione non ancora definita	
	(a)	(b)	(c) = (a) - (b)	(d)	(e)	(f)	(g)	(h) = (c) + (d) + (e) + (f) + (g)
01 SERVIZI ISTITUZIONALI, GENERALI E DI GESTIONE								
1 ORGANI ISTITUZIONALI	0,00	0,00	0,00	0,00	0,00	0,00	0,00	0,00
2 SEGRETERIA GENERALE	0,00	0,00	0,00	0,00	0,00	0,00	0,00	0,00
3 GESTIONE ECONOMICA, FINANZIARIA, PROGRAMMAZIONE E PROVVEDITORATO	0,00	0,00	0,00	0,00	0,00	0,00	0,00	0,00
4 GESTIONE DELLE ENTRATE TRIBUTARIE E SERVIZI FISCALI	0,00	0,00	0,00	0,00	0,00	0,00	0,00	0,00
5 GESTIONE DEI BENI DEMANIALI E PATRIMONIALI	0,00	0,00	0,00	0,00	0,00	0,00	0,00	0,00
6 UFFICIO TECNICO	0,00	0,00	0,00	0,00	0,00	0,00	0,00	0,00
7 SERVIZIO ELETTORALE E CONSULTAZIONI POPOLARI - ANAGRAFE E STATO CIVILE	0,00	0,00	0,00	0,00	0,00	0,00	0,00	0,00
8 STATISTICA E SISTEMI INFORMATIVI	0,00	0,00	0,00	0,00	0,00	0,00	0,00	0,00
10 RISORSE UMANE	0,00	0,00	0,00	0,00	0,00	0,00	0,00	0,00
11 ALTRI SERVIZI GENERALI	0,00	0,00	0,00	0,00	0,00	0,00	0,00	0,00
Totale MISSIONE 01 - SERVIZI ISTITUZIONALI, GENERALI E DI GESTIONE	0,00	0,00	0,00	0,00	0,00	0,00	0,00	0,00
03 ORDINE PUBBLICO E SICUREZZA								
1 POLIZIA LOCALE E AMMINISTRATIVA	0,00	0,00	0,00	0,00	0,00	0,00	0,00	0,00
2 SISTEMA INTEGRATO DI SICUREZZA URBANA	0,00	0,00	0,00	0,00	0,00	0,00	0,00	0,00
Totale MISSIONE 03 - ORDINE PUBBLICO E SICUREZZA	0,00	0,00	0,00	0,00	0,00	0,00	0,00	0,00

**COMPOSIZIONE PER MISSIONI E PROGRAMMI DEL FONDO PLURIENNALE VINCOLATO DELL'ESERCIZIO 2022
COMUNE DI CASTEL BOLOGNESE**

22/01/2021

Pag. 2

MISSIONI E PROGRAMMI	FONDO PLURIENNALE VINCOLATO AL 31 DICEMBRE DELL'ESERCIZIO 2021	SPESE IMPEGNATE NEGLI ESERCIZI PRECEDENTI CON COPERTURA COSTITUITA DAL FONDO PLURIENNALE VINCOLATO E IMPUTATE ALL'ESERCIZIO 2022	QUOTA DEL FONDO PLURIENNALE VINCOLATO AL 31 DICEMBRE DELL'ESERCIZIO 2021, NON DESTINATA AD ESSERE UTILIZZATA NELL'ESERCIZIO 2022 E RINVIATA ALL'ESERCIZIO 2023 E SUCCESSIVI	SPESE CHE SI PREVEDE DI IMPEGNARE NELL'ESERCIZIO 2022, CON COPERTURA COSTITUITA DAL FONDO PLURIENNALE VINCOLATO CON IMPUTAZIONE AGLI ESERCIZI:				FONDO PLURIENNALE VINCOLATO AL 31 DICEMBRE DELL'ESERCIZIO 2022
				2023	2024	Anni successivi	Imputazione non ancora definita	
	(a)	(b)	(c) = (a) - (b)	(d)	(e)	(f)	(g)	(h) = (c) + (d) + (e) + (f) + (g)
04 ISTRUZIONE E DIRITTO ALLO STUDIO								
1 ISTRUZIONE PRESCOLASTICA	0,00	0,00	0,00	0,00	0,00	0,00	0,00	0,00
2 ALTRI ORDINI DI ISTRUZIONE NON UNIVERSITARIA	0,00	0,00	0,00	0,00	0,00	0,00	0,00	0,00
6 SERVIZI AUSILIARI ALL'ISTRUZIONE	0,00	0,00	0,00	0,00	0,00	0,00	0,00	0,00
Totale MISSIONE 04 - ISTRUZIONE E DIRITTO ALLO STUDIO	0,00	0,00	0,00	0,00	0,00	0,00	0,00	0,00
05 TUTELA E VALORIZZAZIONE DEI BENI E DELLE ATTIVITA' CULTURALI								
1 VALORIZZAZIONE DEI BENI DI INTERESSE STORICO	0,00	0,00	0,00	0,00	0,00	0,00	0,00	0,00
2 ATTIVITÀ CULTURALI E INTERVENTI DIVERSI NEL SETTORE CULTURALE	0,00	0,00	0,00	0,00	0,00	0,00	0,00	0,00
Totale MISSIONE 05 - TUTELA E VALORIZZAZIONE DEI BENI E DELLE ATTIVITA' CULTURALI	0,00	0,00	0,00	0,00	0,00	0,00	0,00	0,00
06 POLITICHE GIOVANILI, SPORT E TEMPO LIBERO								
1 SPORT E TEMPO LIBERO	0,00	0,00	0,00	0,00	0,00	0,00	0,00	0,00
Totale MISSIONE 06 - POLITICHE GIOVANILI, SPORT E TEMPO LIBERO	0,00	0,00	0,00	0,00	0,00	0,00	0,00	0,00
07 TURISMO								
1 SVILUPPO E VALORIZZAZIONE DEL TURISMO	0,00	0,00	0,00	0,00	0,00	0,00	0,00	0,00

**COMPOSIZIONE PER MISSIONI E PROGRAMMI DEL FONDO PLURIENNALE VINCOLATO DELL'ESERCIZIO 2022
COMUNE DI CASTEL BOLOGNESE**

22/01/2021

Pag. 3

MISSIONI E PROGRAMMI	FONDO PLURIENNALE VINCOLATO AL 31 DICEMBRE DELL'ESERCIZIO 2021	SPESE IMPEGNATE NEGLI ESERCIZI PRECEDENTI CON COPERTURA COSTITUITA DAL FONDO PLURIENNALE VINCOLATO E IMPUTATE ALL'ESERCIZIO 2022	QUOTA DEL FONDO PLURIENNALE VINCOLATO AL 31 DICEMBRE DELL'ESERCIZIO 2021, NON DESTINATA AD ESSERE UTILIZZATA NELL'ESERCIZIO 2022 E RINVIATA ALL'ESERCIZIO 2023 E SUCCESSIVI	SPESE CHE SI PREVEDE DI IMPEGNARE NELL'ESERCIZIO 2022, CON COPERTURA COSTITUITA DAL FONDO PLURIENNALE VINCOLATO CON IMPUTAZIONE AGLI ESERCIZI:				FONDO PLURIENNALE VINCOLATO AL 31 DICEMBRE DELL'ESERCIZIO 2022
				2023	2024	Anni successivi	Imputazione non ancora definita	
	(a)	(b)	(c) = (a) - (b)	(d)	(e)	(f)	(g)	(h) = (c) + (d) + (e) + (f) + (g)
Totale MISSIONE 07 - TURISMO	0,00	0,00	0,00	0,00	0,00	0,00	0,00	0,00
08 ASSETTO DEL TERRITORIO ED EDILIZIA ABITATIVA								
1 URBANISTICA E ASSETTO DEL TERRITORIO	0,00	0,00	0,00	0,00	0,00	0,00	0,00	0,00
2 EDILIZIA RESIDENZIALE PUBBLICA E LOCALE E PIANI DI EDILIZIA ECONOMICO-POPOLARE	0,00	0,00	0,00	0,00	0,00	0,00	0,00	0,00
Totale MISSIONE 08 - ASSETTO DEL TERRITORIO ED EDILIZIA ABITATIVA	0,00	0,00	0,00	0,00	0,00	0,00	0,00	0,00
09 SVILUPPO SOSTENIBILE E TUTELA DEL TERRITORIO E DELL'AMBIENTE								
2 TUTELA, VALORIZZAZIONE E RECUPERO AMBIENTALE	0,00	0,00	0,00	0,00	0,00	0,00	0,00	0,00
3 RIFIUTI	0,00	0,00	0,00	0,00	0,00	0,00	0,00	0,00
4 SERVIZIO IDRICO INTEGRATO	0,00	0,00	0,00	0,00	0,00	0,00	0,00	0,00
8 QUALITÀ DELL'ARIA E RIDUZIONE DELL'INQUINAMENTO	0,00	0,00	0,00	0,00	0,00	0,00	0,00	0,00
Totale MISSIONE 09 - SVILUPPO SOSTENIBILE E TUTELA DEL TERRITORIO E DELL'AMBIENTE	0,00	0,00	0,00	0,00	0,00	0,00	0,00	0,00
10 TRASPORTI E DIRITTO ALLA MOBILITA'								
5 VIABILITA' E INFRASTRUTTURE STRADALI	0,00	0,00	0,00	0,00	0,00	0,00	0,00	0,00
Totale MISSIONE 10 - TRASPORTI E DIRITTO ALLA MOBILITA'	0,00	0,00	0,00	0,00	0,00	0,00	0,00	0,00

**COMPOSIZIONE PER MISSIONI E PROGRAMMI DEL FONDO PLURIENNALE VINCOLATO DELL'ESERCIZIO 2022
COMUNE DI CASTEL BOLOGNESE**

22/01/2021

Pag. 4

MISSIONI E PROGRAMMI	FONDO PLURIENNALE VINCOLATO AL 31 DICEMBRE DELL'ESERCIZIO 2021	SPESE IMPEGNATE NEGLI ESERCIZI PRECEDENTI CON COPERTURA COSTITUITA DAL FONDO PLURIENNALE VINCOLATO E IMPUTATE ALL'ESERCIZIO 2022	QUOTA DEL FONDO PLURIENNALE VINCOLATO AL 31 DICEMBRE DELL'ESERCIZIO 2021, NON DESTINATA AD ESSERE UTILIZZATA NELL'ESERCIZIO 2022 E RINVIATA ALL'ESERCIZIO 2023 E SUCCESSIVI	SPESE CHE SI PREVEDE DI IMPEGNARE NELL'ESERCIZIO 2022, CON COPERTURA COSTITUITA DAL FONDO PLURIENNALE VINCOLATO CON IMPUTAZIONE AGLI ESERCIZI:				FONDO PLURIENNALE VINCOLATO AL 31 DICEMBRE DELL'ESERCIZIO 2022
				2023	2024	Anni successivi	Imputazione non ancora definita	
	(a)	(b)	(c) = (a) - (b)	(d)	(e)	(f)	(g)	(h) = (c) + (d) + (e) + (f) + (g)
11 SOCCORSO CIVILE								
1 SISTEMA DI PROTEZIONE CIVILE	0,00	0,00	0,00	0,00	0,00	0,00	0,00	0,00
Totale MISSIONE 11 - SOCCORSO CIVILE	0,00	0,00	0,00	0,00	0,00	0,00	0,00	0,00
12 DIRITTI SOCIALI, POLITICHE SOCIALI E FAMIGLIA								
1 INTERVENTI PER L'INFANZIA E I MINORI E PER ASILI NIDO	0,00	0,00	0,00	0,00	0,00	0,00	0,00	0,00
3 INTERVENTI PER GLI ANZIANI	0,00	0,00	0,00	0,00	0,00	0,00	0,00	0,00
4 INTERVENTI PER I SOGGETTI A RISCHIO DI ESCLUSIONE SOCIALE	0,00	0,00	0,00	0,00	0,00	0,00	0,00	0,00
7 PROGRAMMAZIONE E GOVERNO DELLA RETE DEI SERVIZI SOCIOSANITARI E SOCIALI	0,00	0,00	0,00	0,00	0,00	0,00	0,00	0,00
9 SERVIZIO NECROSCOPICO E CIMITERIALE	0,00	0,00	0,00	0,00	0,00	0,00	0,00	0,00
Totale MISSIONE 12 - DIRITTI SOCIALI, POLITICHE SOCIALI E FAMIGLIA	0,00	0,00	0,00	0,00	0,00	0,00	0,00	0,00
13 TUTELA DELLA SALUTE								
7 ULTERIORI SPESE IN MATERIA SANITARIA	0,00	0,00	0,00	0,00	0,00	0,00	0,00	0,00
Totale MISSIONE 13 - TUTELA DELLA SALUTE	0,00	0,00	0,00	0,00	0,00	0,00	0,00	0,00
14 SVILUPPO ECONOMICO E COMPETITIVITÀ								

**COMPOSIZIONE PER MISSIONI E PROGRAMMI DEL FONDO PLURIENNALE VINCOLATO DELL'ESERCIZIO 2022
COMUNE DI CASTEL BOLOGNESE**

22/01/2021

Pag. 5

MISSIONI E PROGRAMMI	FONDO PLURIENNALE VINCOLATO AL 31 DICEMBRE DELL'ESERCIZIO 2021	SPESE IMPEGNATE NEGLI ESERCIZI PRECEDENTI CON COPERTURA COSTITUITA DAL FONDO PLURIENNALE VINCOLATO E IMPUTATE ALL'ESERCIZIO 2022	QUOTA DEL FONDO PLURIENNALE VINCOLATO AL 31 DICEMBRE DELL'ESERCIZIO 2021, NON DESTINATA AD ESSERE UTILIZZATA NELL'ESERCIZIO 2022 E RINVIATA ALL'ESERCIZIO 2023 E SUCCESSIVI	SPESE CHE SI PREVEDE DI IMPEGNARE NELL'ESERCIZIO 2022, CON COPERTURA COSTITUITA DAL FONDO PLURIENNALE VINCOLATO CON IMPUTAZIONE AGLI ESERCIZI:				FONDO PLURIENNALE VINCOLATO AL 31 DICEMBRE DELL'ESERCIZIO 2022
				2023	2024	Anni successivi	Imputazione non ancora definita	
	(a)	(b)	(c) = (a) - (b)	(d)	(e)	(f)	(g)	(h) = (c) + (d) + (e) + (f) + (g)
1 INDUSTRIA, E PMI E ARTIGIANATO	0,00	0,00	0,00	0,00	0,00	0,00	0,00	0,00
2 COMMERCIO - RETI DISTRIBUTIVE - TUTELA DEI CONSUMATORI	0,00	0,00	0,00	0,00	0,00	0,00	0,00	0,00
4 RETI E ALTRI SERVIZI DI PUBBLICA UTILITA'	0,00	0,00	0,00	0,00	0,00	0,00	0,00	0,00
Totale MISSIONE 14 - SVILUPPO ECONOMICO E COMPETITIVITÀ	0,00	0,00	0,00	0,00	0,00	0,00	0,00	0,00
15 POLITICHE PER IL LAVORO E LA FORMAZIONE PROFESSIONALE								
1 SERVIZI PER LO SVILUPPO DEL MERCATO DEL LAVORO	0,00	0,00	0,00	0,00	0,00	0,00	0,00	0,00
2 FORMAZIONE PROFESSIONALE	0,00	0,00	0,00	0,00	0,00	0,00	0,00	0,00
Totale MISSIONE 15 - POLITICHE PER IL LAVORO E LA FORMAZIONE PROFESSIONALE	0,00	0,00	0,00	0,00	0,00	0,00	0,00	0,00
16 AGRICOLTURA, POLITICHE AGROALIMENTARI E PESCA								
1 SVILUPPO DEL SETTORE AGRICOLO E DEL SISTEMA AGROALIMENTARE	0,00	0,00	0,00	0,00	0,00	0,00	0,00	0,00
Totale MISSIONE 16 - AGRICOLTURA, POLITICHE AGROALIMENTARI E PESCA	0,00	0,00	0,00	0,00	0,00	0,00	0,00	0,00
19 RELAZIONI INTERNAZIONALI								
1 RELAZIONI INTERNAZIONALI E COOPERAZIONE ALLO SVILUPPO	0,00	0,00	0,00	0,00	0,00	0,00	0,00	0,00
Totale MISSIONE 19 - RELAZIONI INTERNAZIONALI	0,00	0,00	0,00	0,00	0,00	0,00	0,00	0,00

**COMPOSIZIONE PER MISSIONI E PROGRAMMI DEL FONDO PLURIENNALE VINCOLATO DELL'ESERCIZIO 2022
COMUNE DI CASTEL BOLOGNESE**

22/01/2021

Pag. 6

MISSIONI E PROGRAMMI	FONDO PLURIENNALE VINCOLATO AL 31 DICEMBRE DELL'ESERCIZIO 2021	SPESE IMPEGNATE NEGLI ESERCIZI PRECEDENTI CON COPERTURA COSTITUITA DAL FONDO PLURIENNALE VINCOLATO E IMPUTATE ALL'ESERCIZIO 2022	QUOTA DEL FONDO PLURIENNALE VINCOLATO AL 31 DICEMBRE DELL'ESERCIZIO 2021, NON DESTINATA AD ESSERE UTILIZZATA NELL'ESERCIZIO 2022 E RINVIATA ALL'ESERCIZIO 2023 E SUCCESSIVI	SPESE CHE SI PREVEDE DI IMPEGNARE NELL'ESERCIZIO 2022, CON COPERTURA COSTITUITA DAL FONDO PLURIENNALE VINCOLATO CON IMPUTAZIONE AGLI ESERCIZI:				FONDO PLURIENNALE VINCOLATO AL 31 DICEMBRE DELL'ESERCIZIO 2022
				2023	2024	Anni successivi	Imputazione non ancora definita	
	(a)	(b)	(c) = (a) - (b)	(d)	(e)	(f)	(g)	(h) = (c) + (d) + (e) + (f) + (g)
TOTALE	0,00	0,00	0,00	0,00	0,00	0,00	0,00	0,00

COMPOSIZIONE PER MISSIONI E PROGRAMMI DEL FONDO PLURIENNALE VINCOLATO DELL'ESERCIZIO 2023

MISSIONI E PROGRAMMI	FONDO PLURIENNALE VINCOLATO AL 31 DICEMBRE DELL'ESERCIZIO 2022	SPESE IMPEGNATE NEGLI ESERCIZI PRECEDENTI CON COPERTURA COSTITUITA DAL FONDO PLURIENNALE VINCOLATO E IMPUTATE ALL'ESERCIZIO 2023	QUOTA DEL FONDO PLURIENNALE VINCOLATO AL 31 DICEMBRE DELL'ESERCIZIO 2022, NON DESTINATA AD ESSERE UTILIZZATA NELL'ESERCIZIO 2023 E RINVIATA ALL'ESERCIZIO 2024 E SUCCESSIVI	SPESE CHE SI PREVEDE DI IMPEGNARE NELL'ESERCIZIO 2023, CON COPERTURA COSTITUITA DAL FONDO PLURIENNALE VINCOLATO CON IMPUTAZIONE AGLI ESERCIZI:				FONDO PLURIENNALE VINCOLATO AL 31 DICEMBRE DELL'ESERCIZIO 2023
				2024	2025	Anni successivi	Imputazione non ancora definita	
	(a)	(b)	(c) = (a) - (b)	(d)	(e)	(f)	(g)	(h) = (c) + (d) + (e) + (f) + (g)
01 SERVIZI ISTITUZIONALI, GENERALI E DI GESTIONE								
1 ORGANI ISTITUZIONALI	0,00	0,00	0,00	0,00	0,00	0,00	0,00	0,00
2 SEGRETERIA GENERALE	0,00	0,00	0,00	0,00	0,00	0,00	0,00	0,00
3 GESTIONE ECONOMICA, FINANZIARIA, PROGRAMMAZIONE E PROVVEDITORATO	0,00	0,00	0,00	0,00	0,00	0,00	0,00	0,00
4 GESTIONE DELLE ENTRATE TRIBUTARIE E SERVIZI FISCALI	0,00	0,00	0,00	0,00	0,00	0,00	0,00	0,00
5 GESTIONE DEI BENI DEMANIALI E PATRIMONIALI	0,00	0,00	0,00	0,00	0,00	0,00	0,00	0,00
6 UFFICIO TECNICO	0,00	0,00	0,00	0,00	0,00	0,00	0,00	0,00
7 SERVIZIO ELETTORALE E CONSULTAZIONI POPOLARI - ANAGRAFE E STATO CIVILE	0,00	0,00	0,00	0,00	0,00	0,00	0,00	0,00
8 STATISTICA E SISTEMI INFORMATIVI	0,00	0,00	0,00	0,00	0,00	0,00	0,00	0,00
10 RISORSE UMANE	0,00	0,00	0,00	0,00	0,00	0,00	0,00	0,00
11 ALTRI SERVIZI GENERALI	0,00	0,00	0,00	0,00	0,00	0,00	0,00	0,00
Totale MISSIONE 01 - SERVIZI ISTITUZIONALI, GENERALI E DI GESTIONE	0,00	0,00	0,00	0,00	0,00	0,00	0,00	0,00
03 ORDINE PUBBLICO E SICUREZZA								
1 POLIZIA LOCALE E AMMINISTRATIVA	0,00	0,00	0,00	0,00	0,00	0,00	0,00	0,00
2 SISTEMA INTEGRATO DI SICUREZZA URBANA	0,00	0,00	0,00	0,00	0,00	0,00	0,00	0,00
Totale MISSIONE 03 - ORDINE PUBBLICO E SICUREZZA	0,00	0,00	0,00	0,00	0,00	0,00	0,00	0,00

COMPOSIZIONE PER MISSIONI E PROGRAMMI DEL FONDO PLURIENNALE VINCOLATO DELL'ESERCIZIO 2023

MISSIONI E PROGRAMMI	FONDO PLURIENNALE VINCOLATO AL 31 DICEMBRE DELL'ESERCIZIO 2022	SPESE IMPEGNATE NEGLI ESERCIZI PRECEDENTI CON COPERTURA COSTITUITA DAL FONDO PLURIENNALE VINCOLATO E IMPUTATE ALL'ESERCIZIO 2023	QUOTA DEL FONDO PLURIENNALE VINCOLATO AL 31 DICEMBRE DELL'ESERCIZIO 2022, NON DESTINATA AD ESSERE UTILIZZATA NELL'ESERCIZIO 2023 E RINVIATA ALL'ESERCIZIO 2024 E SUCCESSIVI	SPESE CHE SI PREVEDE DI IMPEGNARE NELL'ESERCIZIO 2023, CON COPERTURA COSTITUITA DAL FONDO PLURIENNALE VINCOLATO CON IMPUTAZIONE AGLI ESERCIZI:				FONDO PLURIENNALE VINCOLATO AL 31 DICEMBRE DELL'ESERCIZIO 2023
				2024	2025	Anni successivi	Imputazione non ancora definita	
	(a)	(b)	(c) = (a) - (b)	(d)	(e)	(f)	(g)	(h) = (c) + (d) + (e) + (f) + (g)
04 ISTRUZIONE E DIRITTO ALLO STUDIO								
1 ISTRUZIONE PRESCOLASTICA	0,00	0,00	0,00	0,00	0,00	0,00	0,00	0,00
2 ALTRI ORDINI DI ISTRUZIONE NON UNIVERSITARIA	0,00	0,00	0,00	0,00	0,00	0,00	0,00	0,00
6 SERVIZI AUSILIARI ALL'ISTRUZIONE	0,00	0,00	0,00	0,00	0,00	0,00	0,00	0,00
Totale MISSIONE 04 - ISTRUZIONE E DIRITTO ALLO STUDIO	0,00	0,00	0,00	0,00	0,00	0,00	0,00	0,00
05 TUTELA E VALORIZZAZIONE DEI BENI E DELLE ATTIVITA' CULTURALI								
1 VALORIZZAZIONE DEI BENI DI INTERESSE STORICO	0,00	0,00	0,00	0,00	0,00	0,00	0,00	0,00
2 ATTIVITÀ CULTURALI E INTERVENTI DIVERSI NEL SETTORE CULTURALE	0,00	0,00	0,00	0,00	0,00	0,00	0,00	0,00
Totale MISSIONE 05 - TUTELA E VALORIZZAZIONE DEI BENI E DELLE ATTIVITA' CULTURALI	0,00	0,00	0,00	0,00	0,00	0,00	0,00	0,00
06 POLITICHE GIOVANILI, SPORT E TEMPO LIBERO								
1 SPORT E TEMPO LIBERO	0,00	0,00	0,00	0,00	0,00	0,00	0,00	0,00
Totale MISSIONE 06 - POLITICHE GIOVANILI, SPORT E TEMPO LIBERO	0,00	0,00	0,00	0,00	0,00	0,00	0,00	0,00
07 TURISMO								
1 SVILUPPO E VALORIZZAZIONE DEL TURISMO	0,00	0,00	0,00	0,00	0,00	0,00	0,00	0,00

COMPOSIZIONE PER MISSIONI E PROGRAMMI DEL FONDO PLURIENNALE VINCOLATO DELL'ESERCIZIO 2023

MISSIONI E PROGRAMMI	FONDO PLURIENNALE VINCOLATO AL 31 DICEMBRE DELL'ESERCIZIO 2022	SPESE IMPEGNATE NEGLI ESERCIZI PRECEDENTI CON COPERTURA COSTITUITA DAL FONDO PLURIENNALE VINCOLATO E IMPUTATE ALL'ESERCIZIO 2023	QUOTA DEL FONDO PLURIENNALE VINCOLATO AL 31 DICEMBRE DELL'ESERCIZIO 2022, NON DESTINATA AD ESSERE UTILIZZATA NELL'ESERCIZIO 2023 E RINVIATA ALL'ESERCIZIO 2024 E SUCCESSIVI	SPESE CHE SI PREVEDE DI IMPEGNARE NELL'ESERCIZIO 2023, CON COPERTURA COSTITUITA DAL FONDO PLURIENNALE VINCOLATO CON IMPUTAZIONE AGLI ESERCIZI:				FONDO PLURIENNALE VINCOLATO AL 31 DICEMBRE DELL'ESERCIZIO 2023
				2024	2025	Anni successivi	Imputazione non ancora definita	
	(a)	(b)	(c) = (a) - (b)	(d)	(e)	(f)	(g)	(h) = (c) + (d) + (e) + (f) + (g)
Totale MISSIONE 07 - TURISMO	0,00	0,00	0,00	0,00	0,00	0,00	0,00	0,00
08 ASSETTO DEL TERRITORIO ED EDILIZIA ABITATIVA								
1 URBANISTICA E ASSETTO DEL TERRITORIO	0,00	0,00	0,00	0,00	0,00	0,00	0,00	0,00
2 EDILIZIA RESIDENZIALE PUBBLICA E LOCALE E PIANI DI EDILIZIA ECONOMICO-POPOLARE	0,00	0,00	0,00	0,00	0,00	0,00	0,00	0,00
Totale MISSIONE 08 - ASSETTO DEL TERRITORIO ED EDILIZIA ABITATIVA	0,00	0,00	0,00	0,00	0,00	0,00	0,00	0,00
09 SVILUPPO SOSTENIBILE E TUTELA DEL TERRITORIO E DELL'AMBIENTE								
2 TUTELA, VALORIZZAZIONE E RECUPERO AMBIENTALE	0,00	0,00	0,00	0,00	0,00	0,00	0,00	0,00
3 RIFIUTI	0,00	0,00	0,00	0,00	0,00	0,00	0,00	0,00
4 SERVIZIO IDRICO INTEGRATO	0,00	0,00	0,00	0,00	0,00	0,00	0,00	0,00
8 QUALITÀ DELL'ARIA E RIDUZIONE DELL'INQUINAMENTO	0,00	0,00	0,00	0,00	0,00	0,00	0,00	0,00
Totale MISSIONE 09 - SVILUPPO SOSTENIBILE E TUTELA DEL TERRITORIO E DELL'AMBIENTE	0,00	0,00	0,00	0,00	0,00	0,00	0,00	0,00
10 TRASPORTI E DIRITTO ALLA MOBILITA'								
5 VIABILITA' E INFRASTRUTTURE STRADALI	0,00	0,00	0,00	0,00	0,00	0,00	0,00	0,00
Totale MISSIONE 10 - TRASPORTI E DIRITTO ALLA MOBILITA'	0,00	0,00	0,00	0,00	0,00	0,00	0,00	0,00

COMPOSIZIONE PER MISSIONI E PROGRAMMI DEL FONDO PLURIENNALE VINCOLATO DELL'ESERCIZIO 2023

MISSIONI E PROGRAMMI	FONDO PLURIENNALE VINCOLATO AL 31 DICEMBRE DELL'ESERCIZIO 2022	SPESE IMPEGNATE NEGLI ESERCIZI PRECEDENTI CON COPERTURA COSTITUITA DAL FONDO PLURIENNALE VINCOLATO E IMPUTATE ALL'ESERCIZIO 2023	QUOTA DEL FONDO PLURIENNALE VINCOLATO AL 31 DICEMBRE DELL'ESERCIZIO 2022, NON DESTINATA AD ESSERE UTILIZZATA NELL'ESERCIZIO 2023 E RINVIATA ALL'ESERCIZIO 2024 E SUCCESSIVI	SPESE CHE SI PREVEDE DI IMPEGNARE NELL'ESERCIZIO 2023, CON COPERTURA COSTITUITA DAL FONDO PLURIENNALE VINCOLATO CON IMPUTAZIONE AGLI ESERCIZI:				FONDO PLURIENNALE VINCOLATO AL 31 DICEMBRE DELL'ESERCIZIO 2023
				2024	2025	Anni successivi	Imputazione non ancora definita	
	(a)	(b)	(c) = (a) - (b)	(d)	(e)	(f)	(g)	(h) = (c) + (d) + (e) + (f) + (g)
11 SOCCORSO CIVILE								
1 SISTEMA DI PROTEZIONE CIVILE	0,00	0,00	0,00	0,00	0,00	0,00	0,00	0,00
Totale MISSIONE 11 - SOCCORSO CIVILE	0,00	0,00	0,00	0,00	0,00	0,00	0,00	0,00
12 DIRITTI SOCIALI, POLITICHE SOCIALI E FAMIGLIA								
1 INTERVENTI PER L'INFANZIA E I MINORI E PER ASILI NIDO	0,00	0,00	0,00	0,00	0,00	0,00	0,00	0,00
3 INTERVENTI PER GLI ANZIANI	0,00	0,00	0,00	0,00	0,00	0,00	0,00	0,00
4 INTERVENTI PER I SOGGETTI A RISCHIO DI ESCLUSIONE SOCIALE	0,00	0,00	0,00	0,00	0,00	0,00	0,00	0,00
7 PROGRAMMAZIONE E GOVERNO DELLA RETE DEI SERVIZI SOCIO SANITARI E SOCIALI	0,00	0,00	0,00	0,00	0,00	0,00	0,00	0,00
9 SERVIZIO NECROSCOPICO E CIMITERIALE	0,00	0,00	0,00	0,00	0,00	0,00	0,00	0,00
Totale MISSIONE 12 - DIRITTI SOCIALI, POLITICHE SOCIALI E FAMIGLIA	0,00	0,00	0,00	0,00	0,00	0,00	0,00	0,00
13 TUTELA DELLA SALUTE								
7 ULTERIORI SPESE IN MATERIA SANITARIA	0,00	0,00	0,00	0,00	0,00	0,00	0,00	0,00
Totale MISSIONE 13 - TUTELA DELLA SALUTE	0,00	0,00	0,00	0,00	0,00	0,00	0,00	0,00
14 SVILUPPO ECONOMICO E COMPETITIVITÀ								
1 INDUSTRIA, E PMI E ARTIGIANATO	0,00	0,00	0,00	0,00	0,00	0,00	0,00	0,00

COMPOSIZIONE PER MISSIONI E PROGRAMMI DEL FONDO PLURIENNALE VINCOLATO DELL'ESERCIZIO 2023

MISSIONI E PROGRAMMI	FONDO PLURIENNALE VINCOLATO AL 31 DICEMBRE DELL'ESERCIZIO 2022	SPESE IMPEGNATE NEGLI ESERCIZI PRECEDENTI CON COPERTURA COSTITUITA DAL FONDO PLURIENNALE VINCOLATO E IMPUTATE ALL'ESERCIZIO 2023	QUOTA DEL FONDO PLURIENNALE VINCOLATO AL 31 DICEMBRE DELL'ESERCIZIO 2022, NON DESTINATA AD ESSERE UTILIZZATA NELL'ESERCIZIO 2023 E RINVIATA ALL'ESERCIZIO 2024 E SUCCESSIVI	SPESE CHE SI PREVEDE DI IMPEGNARE NELL'ESERCIZIO 2023, CON COPERTURA COSTITUITA DAL FONDO PLURIENNALE VINCOLATO CON IMPUTAZIONE AGLI ESERCIZI:				FONDO PLURIENNALE VINCOLATO AL 31 DICEMBRE DELL'ESERCIZIO 2023
				2024	2025	Anni successivi	Imputazione non ancora definita	
	(a)	(b)	(c) = (a) - (b)	(d)	(e)	(f)	(g)	(h) = (c) + (d) + (e) + (f) + (g)
2	COMMERCIO - RETI DISTRIBUTIVE - TUTELA DEI CONSUMATORI	0,00	0,00	0,00	0,00	0,00	0,00	0,00
4	RETI E ALTRI SERVIZI DI PUBBLICA UTILITA'	0,00	0,00	0,00	0,00	0,00	0,00	0,00
	Totale MISSIONE 14 - SVILUPPO ECONOMICO E COMPETITIVITÀ	0,00	0,00	0,00	0,00	0,00	0,00	0,00
15	POLITICHE PER IL LAVORO E LA FORMAZIONE PROFESSIONALE							
1	SERVIZI PER LO SVILUPPO DEL MERCATO DEL LAVORO	0,00	0,00	0,00	0,00	0,00	0,00	0,00
2	FORMAZIONE PROFESSIONALE	0,00	0,00	0,00	0,00	0,00	0,00	0,00
	Totale MISSIONE 15 - POLITICHE PER IL LAVORO E LA FORMAZIONE PROFESSIONALE	0,00	0,00	0,00	0,00	0,00	0,00	0,00
16	AGRICOLTURA, POLITICHE AGROALIMENTARI E PESCA							
1	SVILUPPO DEL SETTORE AGRICOLO E DEL SISTEMA AGROALIMENTARE	0,00	0,00	0,00	0,00	0,00	0,00	0,00
	Totale MISSIONE 16 - AGRICOLTURA, POLITICHE AGROALIMENTARI E PESCA	0,00	0,00	0,00	0,00	0,00	0,00	0,00
19	RELAZIONI INTERNAZIONALI							
1	RELAZIONI INTERNAZIONALI E COOPERAZIONE ALLO SVILUPPO	0,00	0,00	0,00	0,00	0,00	0,00	0,00
	Totale MISSIONE 19 - RELAZIONI INTERNAZIONALI	0,00	0,00	0,00	0,00	0,00	0,00	0,00
	TOTALE	0,00	0,00	0,00	0,00	0,00	0,00	0,00

COMPOSIZIONE DELL'ACCANTONAMENTO AL FONDO CREDITI DI DUBBIA ESIGIBILITA'
Esercizio finanziario 2021
COMUNE DI CASTEL BOLOGNESE

22/01/2021

Pag. 1

TIPOLOGIA	DENOMINAZIONE	STANZIAMENTI DI BILANCIO (a)	ACCANTONAMENTO OBBLIGATORIO AL FONDO (b)	ACCANTONAMENTO EFFETTIVO DI BILANCIO (c)	% di stanziamento accantonato al fondo nel rispetto del principio contabile applicato 3.3 (d)=(c/a)
ENTRATE CORRENTI DI NATURA TRIBUTARIA, CONTRIBUTIVA E PEREQUATIVA					
1010100	Tipologia 101 : IMPOSTE, TASSE E PROVENTI ASSIMILATI	4.249.031,00	-	-	-
	di cui accertati per cassa sulla base del principio contabile 3.7	0,00	-	-	-
	Tipologia 101: IMPOSTE, TASSE E PROVENTI ASSIMILATI non accertati per cassa	4.249.031,00	163.349,23	163.350,00	3,8
1010400	Tipologia 104 : COMPARTICIPAZIONI DI TRIBUTI	0,00	0,00	0,00	0,00
1030100	Tipologia 301 : FONDI PEREQUATIVI DA AMMINISTRAZIONI CENTRALI	766.200,00	0,00	0,00	0,00
1030200	Tipologia 302 : FONDI PEREQUATIVI DALLA REGIONE O PROVINCIA AUTONOMA	0,00	0,00	0,00	0,00
1000000	Totale TITOLO 1	5.015.231,00	163.349,23	163.350,00	3,2
TRASFERIMENTI CORRENTI					
2010100	Tipologia 101 : TRASFERIMENTI CORRENTI DA AMMINISTRAZIONI PUBBLICHE	334.111,00	0,00	0,00	0,00
2010200	Tipologia 102 : TRASFERIMENTI CORRENTI DA FAMIGLIE	0,00	0,00	0,00	0,00
2010300	Tipologia 103 : TRASFERIMENTI CORRENTI DA IMPRESE	0,00	0,00	0,00	0,00
2010400	Tipologia 104 : TRASFERIMENTI CORRENTI DA ISTITUZIONI SOCIALI PRIVATE	0,00	0,00	0,00	0,00
2010500	Tipologia 105 : TRASFERIMENTI CORRENTI DALL'UNIONE EUROPEA E DAL RESTO DEL MONDO	15.000,00	-	-	-
	Trasferimenti correnti dall'Unione Europea	15.000,00	-	-	-
	Trasferimenti correnti dal Resto del Mondo	0,00	0,00	0,00	0,00
2000000	Totale TITOLO 2	349.111,00	0,00	0,00	0,00
ENTRATE EXTRATRIBUTARIE					

COMPOSIZIONE DELL'ACCANTONAMENTO AL FONDO CREDITI DI DUBBIA ESIGIBILITA'
Esercizio finanziario 2021
COMUNE DI CASTEL BOLOGNESE

22/01/2021

Pag. 2

TIPOLOGIA	DENOMINAZIONE	STANZIAMENTI DI BILANCIO (a)	ACCANTONAMENTO OBBLIGATORIO AL FONDO (b)	ACCANTONAMENTO EFFETTIVO DI BILANCIO (c)	% di stanziamento accantonato al fondo nel rispetto del principio contabile applicato 3.3 (d)=(c/a)
3010000	Tipologia 100 : VENDITA DI BENI E SERVIZI E PROVENTI DERIVANTI DALLA GESTIONE DEI BENI	748.565,00	3.861,10	3.861,00	0,5
3020000	Tipologia 200 : PROVENTI DERIVANTI DALL'ATTIVITA' DI CONTROLLO E REPRESSIONE DELLE IRREGOLARITA' E DEGLI ILLECITI	0,00	0,00	0,00	0,00
3030000	Tipologia 300 : INTERESSI ATTIVI	100,00	0,00	0,00	0,00
3040000	Tipologia 400 : ALTRE ENTRATE DA REDDITI DA CAPITALE	112.218,00	0,00	0,00	0,00
3050000	Tipologia 500 : RIMBORSI E ALTRE ENTRATE CORRENTI	42.000,00	150,51	150,00	0,3
3000000	Totale TITOLO 3	902.883,00	4.011,61	4.011,00	0,4
ENTRATE IN CONTO CAPITALE					
4010000	Tipologia 100 : TRIBUTI IN CONTO CAPITALE	0,00	0,00	0,00	0,00
4020000	Tipologia 200 : CONTRIBUTI AGLI INVESTIMENTI	615.000,00	-	-	-
	CONTRIBUTI AGLI INVESTIMENTI da amministrazioni pubbliche	615.000,00	-	-	-
	CONTRIBUTI AGLI INVESTIMENTI da UE	0,00	-	-	-
	Tipologia 200:CONTRIBUTI AGLI INVESTIMENTI al netto dei contributi da PA e da UE	0,00	0,00	0,00	0,00
4030000	Tipologia 300 : ALTRI TRASFERIMENTI IN CONTO CAPITALE	195.000,00	-	-	-
	ALTRI TRASFERIMENTI IN CONTO CAPITALE da amministrazioni pubbliche	195.000,00	-	-	-
	ALTRI TRASFERIMENTI IN CONTO CAPITALE da UE	0,00	-	-	-
	Tipologia 300:ALTRI TRASFERIMENTI IN CONTO CAPITALE al netto dei trasferimenti da PA e da UE	0,00	0,00	0,00	0,00
4040000	Tipologia 400 : ENTRATE DA ALIENAZIONE DI BENI MATERIALI E IMMATERIALI	0,00	0,00	0,00	0,00
4050000	Tipologia 500 : ALTRE ENTRATE IN CONTO CAPITALE	0,00	0,00	0,00	0,00
4000000	Totale TITOLO 4	810.000,00	0,00	0,00	0,00
ENTRATE DA RIDUZIONE DI ATTIVITA' FINANZIARIE					

COMPOSIZIONE DELL'ACCANTONAMENTO AL FONDO CREDITI DI DUBBIA ESIGIBILITA'
Esercizio finanziario 2021
COMUNE DI CASTEL BOLOGNESE

22/01/2021

Pag. 3

TIPOLOGIA	DENOMINAZIONE	STANZIAMENTI DI BILANCIO (a)	ACCANTONAMENTO OBBLIGATORIO AL FONDO (b)	ACCANTONAMENTO EFFETTIVO DI BILANCIO (c)	% di stanziamento accantonato al fondo nel rispetto del principio contabile applicato 3.3 (d)=(c/a)
5010000	Tipologia 100 : ALIENAZIONE DI ATTIVITA' FINANZIARIE	0,00	0,00	0,00	0,00
5020000	Tipologia 200 : RISCOSSIONE CREDITI DI BREVE TERMINE	0,00	0,00	0,00	0,00
5030000	Tipologia 300 : RISCOSSIONE CREDITI DI MEDIO-LUNGO TERMINE	0,00	0,00	0,00	0,00
5040000	Tipologia 400 : ALTRE ENTRATE PER RIDUZIONE DI ATTIVITA' FINANZIARIE	0,00	0,00	0,00	0,00
5000000	Totale TITOLO 5	0,00	0,00	0,00	0,00
TOTALE GENERALE		7.077.225,00	167.360,84	167.361,00	2,3
DI CUI FONDO CREDITI DI DUBBIA ESIGIBILITA' DI PARTE CORRENTE		6.267.225,00	167.360,84	167.361,00	2,6
DI CUI FONDO CREDITI DI DUBBIA ESIGIBILITA' IN C/CAPITALE		810.000,00	0,00	0,00	0,00

COMPOSIZIONE DELL'ACCANTONAMENTO AL FONDO CREDITI DI DUBBIA ESIGIBILITA'
Esercizio finanziario 2022
COMUNE DI CASTEL BOLOGNESE

22/01/2021

Pag. 1

TIPOLOGIA	DENOMINAZIONE	STANZIAMENTI DI BILANCIO (a)	ACCANTONAMENTO OBBLIGATORIO AL FONDO (b)	ACCANTONAMENTO EFFETTIVO DI BILANCIO (c)	% di stanziamento accantonato al fondo nel rispetto del principio contabile applicato 3.3 (d)=(c/a)
ENTRATE CORRENTI DI NATURA TRIBUTARIA, CONTRIBUTIVA E PEREQUATIVA					
1010100	Tipologia 101 : IMPOSTE, TASSE E PROVENTI ASSIMILATI	4.249.031,00	-	-	-
	di cui accertati per cassa sulla base del principio contabile 3.7	0,00	-	-	-
	Tipologia 101: IMPOSTE, TASSE E PROVENTI ASSIMILATI non accertati per cassa	4.249.031,00	163.349,23	163.350,00	3,8
1010400	Tipologia 104 : COMPARTICIPAZIONI DI TRIBUTI	0,00	0,00	0,00	0,00
1030100	Tipologia 301 : FONDI PEREQUATIVI DA AMMINISTRAZIONI CENTRALI	766.200,00	0,00	0,00	0,00
1030200	Tipologia 302 : FONDI PEREQUATIVI DALLA REGIONE O PROVINCIA AUTONOMA	0,00	0,00	0,00	0,00
1000000	Totale TITOLO 1	5.015.231,00	163.349,23	163.350,00	3,2
TRASFERIMENTI CORRENTI					
2010100	Tipologia 101 : TRASFERIMENTI CORRENTI DA AMMINISTRAZIONI PUBBLICHE	334.111,00	0,00	0,00	0,00
2010200	Tipologia 102 : TRASFERIMENTI CORRENTI DA FAMIGLIE	0,00	0,00	0,00	0,00
2010300	Tipologia 103 : TRASFERIMENTI CORRENTI DA IMPRESE	0,00	0,00	0,00	0,00
2010400	Tipologia 104 : TRASFERIMENTI CORRENTI DA ISTITUZIONI SOCIALI PRIVATE	0,00	0,00	0,00	0,00
2010500	Tipologia 105 : TRASFERIMENTI CORRENTI DALL'UNIONE EUROPEA E DAL RESTO DEL MONDO	0,00	-	-	-
	Trasferimenti correnti dall'Unione Europea	0,00	-	-	-
	Trasferimenti correnti dal Resto del Mondo	0,00	0,00	0,00	0,00
2000000	Totale TITOLO 2	334.111,00	0,00	0,00	0,00
ENTRATE EXTRATRIBUTARIE					

COMPOSIZIONE DELL'ACCANTONAMENTO AL FONDO CREDITI DI DUBBIA ESIGIBILITA'
Esercizio finanziario 2022
COMUNE DI CASTEL BOLOGNESE

22/01/2021

Pag. 2

TIPOLOGIA	DENOMINAZIONE	STANZIAMENTI DI BILANCIO (a)	ACCANTONAMENTO OBBLIGATORIO AL FONDO (b)	ACCANTONAMENTO EFFETTIVO DI BILANCIO (c)	% di stanziamento accantonato al fondo nel rispetto del principio contabile applicato 3.3 (d)=(c/a)
3010000	Tipologia 100 : VENDITA DI BENI E SERVIZI E PROVENTI DERIVANTI DALLA GESTIONE DEI BENI	738.111,00	3.861,10	3.861,00	0,5
3020000	Tipologia 200 : PROVENTI DERIVANTI DALL'ATTIVITA' DI CONTROLLO E REPRESSIONE DELLE IRREGOLARITA' E DEGLI ILLECITI	0,00	0,00	0,00	0,00
3030000	Tipologia 300 : INTERESSI ATTIVI	100,00	0,00	0,00	0,00
3040000	Tipologia 400 : ALTRE ENTRATE DA REDDITI DA CAPITALE	112.218,00	0,00	0,00	0,00
3050000	Tipologia 500 : RIMBORSI E ALTRE ENTRATE CORRENTI	42.000,00	150,51	151,00	0,3
3000000	Totale TITOLO 3	892.429,00	4.011,61	4.012,00	0,4
ENTRATE IN CONTO CAPITALE					
4010000	Tipologia 100 : TRIBUTI IN CONTO CAPITALE	0,00	0,00	0,00	0,00
4020000	Tipologia 200 : CONTRIBUTI AGLI INVESTIMENTI	0,00	-	-	-
	CONTRIBUTI AGLI INVESTIMENTI da amministrazioni pubbliche	0,00	-	-	-
	CONTRIBUTI AGLI INVESTIMENTI da UE	0,00	-	-	-
	Tipologia 200:CONTRIBUTI AGLI INVESTIMENTI al netto dei contributi da PA e da UE	0,00	0,00	0,00	0,00
4030000	Tipologia 300 : ALTRI TRASFERIMENTI IN CONTO CAPITALE	145.000,00	-	-	-
	ALTRI TRASFERIMENTI IN CONTO CAPITALE da amministrazioni pubbliche	145.000,00	-	-	-
	ALTRI TRASFERIMENTI IN CONTO CAPITALE da UE	0,00	-	-	-
	Tipologia 300:ALTRI TRASFERIMENTI IN CONTO CAPITALE al netto dei trasferimenti da PA e da UE	0,00	0,00	0,00	0,00
4040000	Tipologia 400 : ENTRATE DA ALIENAZIONE DI BENI MATERIALI E IMMATERIALI	0,00	0,00	0,00	0,00
4050000	Tipologia 500 : ALTRE ENTRATE IN CONTO CAPITALE	0,00	0,00	0,00	0,00
4000000	Totale TITOLO 4	145.000,00	0,00	0,00	0,00
ENTRATE DA RIDUZIONE DI ATTIVITA' FINANZIARIE					

COMPOSIZIONE DELL'ACCANTONAMENTO AL FONDO CREDITI DI DUBBIA ESIGIBILITA'
Esercizio finanziario 2022
COMUNE DI CASTEL BOLOGNESE

22/01/2021

Pag. 3

TIPOLOGIA	DENOMINAZIONE	STANZIAMENTI DI BILANCIO (a)	ACCANTONAMENTO OBBLIGATORIO AL FONDO (b)	ACCANTONAMENTO EFFETTIVO DI BILANCIO (c)	% di stanziamento accantonato al fondo nel rispetto del principio contabile applicato 3.3 (d)=(c/a)
5010000	Tipologia 100 : ALIENAZIONE DI ATTIVITA' FINANZIARIE	0,00	0,00	0,00	0,00
5020000	Tipologia 200 : RISCOSSIONE CREDITI DI BREVE TERMINE	0,00	0,00	0,00	0,00
5030000	Tipologia 300 : RISCOSSIONE CREDITI DI MEDIO-LUNGO TERMINE	0,00	0,00	0,00	0,00
5040000	Tipologia 400 : ALTRE ENTRATE PER RIDUZIONE DI ATTIVITA' FINANZIARIE	0,00	0,00	0,00	0,00
5000000	Totale TITOLO 5	0,00	0,00	0,00	0,00
TOTALE GENERALE		6.386.771,00	167.360,84	167.361,00	2,60
DI CUI FONDO CREDITI DI DUBBIA ESIGIBILITA' DI PARTE CORRENTE		6.241.771,00	167.360,84	167.361,00	2,60
DI CUI FONDO CREDITI DI DUBBIA ESIGIBILITA' IN C/CAPITALE		145.000,00	0,00	0,00	0,00

COMPOSIZIONE DELL'ACCANTONAMENTO AL FONDO CREDITI DI DUBBIA ESIGIBILITA'
Esercizio finanziario 2023
COMUNE DI CASTEL BOLOGNESE

22/01/2021

Pag. 1

TIPOLOGIA	DENOMINAZIONE	STANZIAMENTI DI BILANCIO (a)	ACCANTONAMENTO OBBLIGATORIO AL FONDO (b)	ACCANTONAMENTO EFFETTIVO DI BILANCIO (c)	% di stanziamento accantonato al fondo nel rispetto del principio contabile applicato 3.3 (d)=(c/a)
ENTRATE CORRENTI DI NATURA TRIBUTARIA, CONTRIBUTIVA E PEREQUATIVA					
1010100	Tipologia 101 : IMPOSTE, TASSE E PROVENTI ASSIMILATI	2.832.000,00	-	-	-
	di cui accertati per cassa sulla base del principio contabile 3.7	0,00	-	-	-
	Tipologia 101: IMPOSTE, TASSE E PROVENTI ASSIMILATI non accertati per cassa	2.832.000,00	111.518,39	111.519,00	3,9
1010400	Tipologia 104 : COMPARTICIPAZIONI DI TRIBUTI	0,00	0,00	0,00	0,00
1030100	Tipologia 301 : FONDI PEREQUATIVI DA AMMINISTRAZIONI CENTRALI	766.200,00	0,00	0,00	0,00
1030200	Tipologia 302 : FONDI PEREQUATIVI DALLA REGIONE O PROVINCIA AUTONOMA	0,00	0,00	0,00	0,00
1000000	Totale TITOLO 1	3.598.200,00	111.518,39	111.519,00	3,00
TRASFERIMENTI CORRENTI					
2010100	Tipologia 101 : TRASFERIMENTI CORRENTI DA AMMINISTRAZIONI PUBBLICHE	329.711,00	0,00	0,00	0,00
2010200	Tipologia 102 : TRASFERIMENTI CORRENTI DA FAMIGLIE	0,00	0,00	0,00	0,00
2010300	Tipologia 103 : TRASFERIMENTI CORRENTI DA IMPRESE	0,00	0,00	0,00	0,00
2010400	Tipologia 104 : TRASFERIMENTI CORRENTI DA ISTITUZIONI SOCIALI PRIVATE	0,00	0,00	0,00	0,00
2010500	Tipologia 105 : TRASFERIMENTI CORRENTI DALL'UNIONE EUROPEA E DAL RESTO DEL MONDO	0,00	-	-	-
	Trasferimenti correnti dall'Unione Europea	0,00	-	-	-
	Trasferimenti correnti dal Resto del Mondo	0,00	0,00	0,00	0,00
2000000	Totale TITOLO 2	329.711,00	0,00	0,00	0,00
ENTRATE EXTRATRIBUTARIE					

COMPOSIZIONE DELL'ACCANTONAMENTO AL FONDO CREDITI DI DUBBIA ESIGIBILITA'
Esercizio finanziario 2023
COMUNE DI CASTEL BOLOGNESE

22/01/2021

Pag. 2

TIPOLOGIA	DENOMINAZIONE	STANZIAMENTI DI BILANCIO (a)	ACCANTONAMENTO OBBLIGATORIO AL FONDO (b)	ACCANTONAMENTO EFFETTIVO DI BILANCIO (c)	% di stanziamento accantonato al fondo nel rispetto del principio contabile applicato 3.3 (d)=(c/a)
3010000	Tipologia 100 : VENDITA DI BENI E SERVIZI E PROVENTI DERIVANTI DALLA GESTIONE DEI BENI	737.251,00	3.861,10	3.861,00	0,5
3020000	Tipologia 200 : PROVENTI DERIVANTI DALL'ATTIVITA' DI CONTROLLO E REPRESSIONE DELLE IRREGOLARITA' E DEGLI ILLECITI	0,00	0,00	0,00	0,00
3030000	Tipologia 300 : INTERESSI ATTIVI	100,00	0,00	0,00	0,00
3040000	Tipologia 400 : ALTRE ENTRATE DA REDDITI DA CAPITALE	112.218,00	0,00	0,00	0,00
3050000	Tipologia 500 : RIMBORSI E ALTRE ENTRATE CORRENTI	42.000,00	150,51	150,00	0,3
3000000	Totale TITOLO 3	891.569,00	4.011,61	4.011,00	0,4
ENTRATE IN CONTO CAPITALE					
4010000	Tipologia 100 : TRIBUTI IN CONTO CAPITALE	0,00	0,00	0,00	0,00
4020000	Tipologia 200 : CONTRIBUTI AGLI INVESTIMENTI	0,00	-	-	-
	CONTRIBUTI AGLI INVESTIMENTI da amministrazioni pubbliche	0,00	-	-	-
	CONTRIBUTI AGLI INVESTIMENTI da UE	0,00	-	-	-
	Tipologia 200:CONTRIBUTI AGLI INVESTIMENTI al netto dei contributi da PA e da UE	0,00	0,00	0,00	0,00
4030000	Tipologia 300 : ALTRI TRASFERIMENTI IN CONTO CAPITALE	145.000,00	-	-	-
	ALTRI TRASFERIMENTI IN CONTO CAPITALE da amministrazioni pubbliche	145.000,00	-	-	-
	ALTRI TRASFERIMENTI IN CONTO CAPITALE da UE	0,00	-	-	-
	Tipologia 300:ALTRI TRASFERIMENTI IN CONTO CAPITALE al netto dei trasferimenti da PA e da UE	0,00	0,00	0,00	0,00
4040000	Tipologia 400 : ENTRATE DA ALIENAZIONE DI BENI MATERIALI E IMMATERIALI	0,00	0,00	0,00	0,00
4050000	Tipologia 500 : ALTRE ENTRATE IN CONTO CAPITALE	0,00	0,00	0,00	0,00
4000000	Totale TITOLO 4	145.000,00	0,00	0,00	0,00
ENTRATE DA RIDUZIONE DI ATTIVITA' FINANZIARIE					

COMPOSIZIONE DELL'ACCANTONAMENTO AL FONDO CREDITI DI DUBBIA ESIGIBILITA'
Esercizio finanziario 2023
COMUNE DI CASTEL BOLOGNESE

22/01/2021

Pag. 3

TIPOLOGIA	DENOMINAZIONE	STANZIAMENTI DI BILANCIO (a)	ACCANTONAMENTO OBBLIGATORIO AL FONDO (b)	ACCANTONAMENTO EFFETTIVO DI BILANCIO (c)	% di stanziamento accantonato al fondo nel rispetto del principio contabile applicato 3.3 (d)=(c/a)
5010000	Tipologia 100 : ALIENAZIONE DI ATTIVITA' FINANZIARIE	0,00	0,00	0,00	0,00
5020000	Tipologia 200 : RISCOSSIONE CREDITI DI BREVE TERMINE	0,00	0,00	0,00	0,00
5030000	Tipologia 300 : RISCOSSIONE CREDITI DI MEDIO-LUNGO TERMINE	0,00	0,00	0,00	0,00
5040000	Tipologia 400 : ALTRE ENTRATE PER RIDUZIONE DI ATTIVITA' FINANZIARIE	0,00	0,00	0,00	0,00
5000000	Totale TITOLO 5	0,00	0,00	0,00	0,00
TOTALE GENERALE		4.964.480,00	115.530,00	115.530,00	2,3
DI CUI FONDO CREDITI DI DUBBIA ESIGIBILITA' DI PARTE CORRENTE		4.819.480,00	115.530,00	115.530,00	2,3
DI CUI FONDO CREDITI DI DUBBIA ESIGIBILITA' IN C/CAPITALE		145.000,00	0,00	0,00	0,00

**LIMITI DI INDEBITAMENTO ENTI LOCALI
COMUNE DI CASTEL BOLOGNESE**

22/01/2021 Pag. 1

PROSPETTO DIMOSTRATIVO DEL RISPETTO DEI VINCOLI DI INDEBITAMENTO DEGLI ENTI LOCALI				
ENTRATE RELATIVE AI PRIMI TRE TITOLI DELLE ENTRATE (rendiconto penultimo anno precedente quello in cui viene prevista l'assunzione dei mutui), ex art. 204, c. 1 del D.L.gs. N. 267/2000		COMPETENZA 2021	COMPETENZA 2022	COMPETENZA 2023
1) Entrate correnti di natura tributaria, contributiva e perequativa (Titolo I)	(+)	5.075.077,86	4.862.064,00	5.015.231,00
2) Trasferimenti correnti (titolo II)	(+)	539.765,73	1.071.178,00	349.111,00
3) Entrate extratributarie (titolo III)	(+)	822.418,92	636.537,00	902.883,00
TOTALE ENTRATE PRIMI TRE TITOLI		6.437.262,51	6.569.779,00	6.267.225,00
SPESA ANNUALE PER RATE MUTUI/OBBLIGAZIONI				
Livello massimo di spesa annuale:	(+)	0,00	0,00	0,00
Ammontare interessi per mutui, prestiti obbligazionari, aperture di credito e garanzie di cui all'articolo 207 del TUEL autorizzati fino al 31/12/2020	(-)	0,00	0,00	0,00
Ammontare interessi per mutui, prestiti obbligazionari, aperture di credito e garanzie di cui all'articolo 207 del TUEL autorizzati nell'esercizio in corso	(-)	0,00	0,00	0,00
Contributi erariali in c/interessi su mutui	(+)	0,00	0,00	0,00
Ammontare interessi riguardanti debiti espressamente esclusi dai limiti di indebitamento	(+)	0,00	0,00	0,00
Ammontare disponibile per nuovi interessi		0,00	0,00	0,00
TOTALE DEBITO CONTRATTO				
Debito contratto al 31/12/2020	(+)	0,00	0,00	0,00
Debito autorizzato nell'esercizio in corso	(+)	0,00	0,00	0,00
TOTALE DEBITO DELL'ENTE		0,00	0,00	0,00
DEBITO POTENZIALE				
Garanzie principali o sussidiarie prestate dall'Ente a favore di altre Amministrazioni pubbliche e di altri soggetti		0,00	0,00	0,00
di cui, garanzie per le quali è stato costituito accantonamento		0,00	0,00	0,00
Garanzie che concorrono al limite di indebitamento		0,00	0,00	0,00

**BILANCIO DI PREVISIONE
UTILIZZO DI CONTRIBUTI E TRASFERIMENTI DA PARTE DI ORGANISMI COMUNITARI E INTERNAZIONALI
COMUNE DI CASTEL BOLOGNESE**

22/01/2021 Pag. 1

MISSIONE, PROGRAMMA, TITOLO	DENOMINAZIONE	RESIDUI PRESUNTI AL TERMINE DELL'ESERCIZIO 2020	PREVISIONI DEFINITIVE DELL'ANNO 2020	Previsioni dell'anno		
				2021	2022	2023
MISSIONE 05	TUTELA E VALORIZZAZIONE DEI BENI E DELLE ATTIVITA' CULTURALI					
0502 Programma	02 ATTIVITÀ CULTURALI E INTERVENTI DIVERSI NEL SETTORE CULTURALE					
Titolo 1	SPESE CORRENTI	11.534,88	previsione di competenza di cui già impegnato di cui fondo pluriennale vincolato previsione di cassa	11.170,00 0,00 0,00 22.128,32	15.000,00 0,00 0,00 26.534,88	0,00 0,00 0,00 0,00
Totale programma	02 ATTIVITÀ CULTURALI E INTERVENTI DIVERSI NEL SETTORE CULTURALE	11.534,88	previsione di competenza di cui già impegnato di cui fondo pluriennale vincolato previsione di cassa	11.170,00 0,00 0,00 22.128,32	15.000,00 0,00 0,00 26.534,88	0,00 0,00 0,00 0,00
Totale MISSIONE 05	TUTELA E VALORIZZAZIONE DEI BENI E DELLE ATTIVITA' CULTURALI	11.534,88	previsione di competenza di cui già impegnato di cui fondo pluriennale vincolato previsione di cassa	11.170,00 0,00 0,00 22.128,32	15.000,00 0,00 0,00 26.534,88	0,00 0,00 0,00 0,00
	TOTALE MISSIONI	11.534,88	previsione di competenza di cui già impegnato di cui fondo pluriennale vincolato previsione di cassa	11.170,00 0,00 0,00 22.128,32	15.000,00 0,00 0,00 26.534,88	0,00 0,00 0,00 0,00

**BILANCIO DI PREVISIONE
FUNZIONI DELEGATE DALLE REGIONI
COMUNE DI CASTEL BOLOGNESE**

22/01/2021 Pag. 1

MISSIONE, PROGRAMMA, TITOLO	DENOMINAZIONE	RESIDUI PRESUNTI AL TERMINE DELL'ESERCIZIO 2020		PREVISIONI DEFINITIVE DELL'ANNO 2020					
					Previsioni dell'anno 2021	Previsioni dell'anno 2022	Previsioni dell'anno 2023		
MISSIONE	04	ISTRUZIONE E DIRITTO ALLO STUDIO							
0406	Programma	06	SERVIZI AUSILIARI ALL'ISTRUZIONE						
	Titolo 1		SPESE CORRENTI *	15.142,59	previsione di competenza di cui già impegnato	56.000,00	60.000,00	60.000,00	60.000,00
					di cui fondo pluriennale vincolato	0,00	0,00	0,00	0,00
					previsione di cassa	66.845,78	75.142,59		
	Totale programma	06	SERVIZI AUSILIARI ALL'ISTRUZIONE	15.142,59	previsione di competenza di cui già impegnato	56.000,00	60.000,00	60.000,00	60.000,00
					di cui fondo pluriennale vincolato	0,00	0,00	0,00	0,00
					previsione di cassa	66.845,78	75.142,59		
Totale MISSIONE 04			ISTRUZIONE E DIRITTO ALLO STUDIO	15.142,59	previsione di competenza di cui già impegnato	56.000,00	60.000,00	60.000,00	60.000,00
					di cui fondo pluriennale vincolato	0,00	0,00	0,00	0,00
					previsione di cassa	66.845,78	75.142,59		

**BILANCIO DI PREVISIONE
FUNZIONI DELEGATE DALLE REGIONI
COMUNE DI CASTEL BOLOGNESE**

22/01/2021 Pag. 2

MISSIONE, PROGRAMMA, TITOLO	DENOMINAZIONE	RESIDUI PRESUNTI AL TERMINE DELL'ESERCIZIO 2020	PREVISIONI DEFINITIVE DELL'ANNO 2020	PREVISIONI		
				Previsioni dell'anno 2021	Previsioni dell'anno 2022	Previsioni dell'anno 2023
MISSIONE	12 DIRITTI SOCIALI, POLITICHE SOCIALI E FAMIGLIA					
1201 Programma	01 INTERVENTI PER L'INFANZIA E I MINORI E PER ASILI NIDO					
Titolo 1	SPESE CORRENTI *	3.013,42	previsione di competenza di cui già impegnato di cui fondo pluriennale vincolato previsione di cassa	5.100,00 0,00 0,00 7.420,00	5.000,00 0,00 0,00 8.013,42	5.000,00 0,00 0,00 0,00
Totale programma	01 INTERVENTI PER L'INFANZIA E I MINORI E PER ASILI NIDO	3.013,42	previsione di competenza di cui già impegnato di cui fondo pluriennale vincolato previsione di cassa	5.100,00 0,00 0,00 7.420,00	5.000,00 0,00 0,00 8.013,42	5.000,00 0,00 0,00 0,00
1204 Programma	04 INTERVENTI PER I SOGGETTI A RISCHIO DI ESCLUSIONE SOCIALE					
Titolo 1	SPESE CORRENTI	0,00	previsione di competenza di cui già impegnato di cui fondo pluriennale vincolato previsione di cassa	0,00 0,00 0,00 0,00	0,00 0,00 0,00 0,00	0,00 0,00 0,00 0,00
Totale programma	04 INTERVENTI PER I SOGGETTI A RISCHIO DI ESCLUSIONE SOCIALE	0,00	previsione di competenza di cui già impegnato di cui fondo pluriennale vincolato previsione di cassa	0,00 0,00 0,00 0,00	0,00 0,00 0,00 0,00	0,00 0,00 0,00 0,00
Totale MISSIONE 12	DIRITTI SOCIALI, POLITICHE SOCIALI E FAMIGLIA	3.013,42	previsione di competenza di cui già impegnato di cui fondo pluriennale vincolato previsione di cassa	5.100,00 0,00 0,00 7.420,00	5.000,00 0,00 0,00 8.013,42	5.000,00 0,00 0,00 0,00
TOTALE MISSIONI		18.156,01	previsione di competenza di cui già impegnato di cui fondo pluriennale vincolato previsione di cassa	61.100,00 38.276,40 0,00 74.265,78	65.000,00 38.276,40 0,00 83.156,01	65.000,00 0,00 0,00 0,00

*rilevante ai fini IVA vedi P.E.G.

Piano degli indicatori di bilancio
Bilancio di previsione esercizi 2021, 2022 e 2023, approvato il
Indicatori sintetici

TIPOLGIA INDICATORE	DEFINIZIONE	VALORE INDICATORE (dati percentuali)			
		2021	2022	2023	
1 Rigidita' strutturale di bilancio					
1.1	Incidenza spese rigide (disavanzo, personale e debito) su entrate correnti	[Disavanzo iscritto in spesa + Stanziamenti competenza (Macroaggregati 1.1 "Redditi di lavoro dipendente" + 1.7 "Interessi passivi" + Titolo 4 "Rimborso prestiti" + "IRAP" [pdc U.1.02.01.01] - FPV entrata concernente il Macroaggregato 1.1 + FPV spesa concernente il Macroaggregato 1.1)] / (Stanziamenti di competenza dei primi tre titoli delle Entrate)	0,13	1,54	1,99
2 Entrate correnti					
2.1	Indicatore di realizzazione delle previsioni di competenza concernenti le entrate correnti	Media accertamenti primi tre titoli di entrata nei tre esercizi precedenti / Stanziamenti di competenza dei primi tre titoli delle "Entrate correnti"	104,66	105,09	136,10
2.2	Indicatore di realizzazione delle previsioni di cassa corrente	Media incassi primi tre titoli di entrata nei tre esercizi precedenti / Stanziamenti di cassa dei primi tre titoli delle "Entrate correnti"	83,69		
2.3	Indicatore di realizzazione delle previsioni di competenza concernenti le entrate proprie	Media accertamenti nei tre esercizi precedenti (pdc E.1.01.00.00.000 "Tributi" - "Compartecipazioni di tributi" E.1.01.04.00.000 + E.3.00.00.00.000 "Entrate extratributarie") / Stanziamenti di competenza dei primi tre titoli delle "Entrate correnti"	86,22	86,57	112,12
2.4	Indicatore di realizzazione delle previsioni di cassa concernenti le entrate proprie	Media incassi nei tre esercizi precedenti (pdc E.1.01.00.00.000 "Tributi" - "Compartecipazioni di tributi" E.1.01.04.00.000 + E.3.00.00.00.000 "Entrate extratributarie") / Stanziamenti di cassa dei primi tre titoli delle "Entrate correnti"	68,99		
3 Spese di personale					
3.1	Incidenza spesa personale sulla spesa corrente (Indicatore di equilibrio economico-finanziario)	Stanziamenti di competenza (Macroaggregato 1.1 + IRAP [pdc U.1.02.01.01] - FPV entrata concernente il Macroaggregato 1.1 + FPV spesa concernente il Macroaggregato 1.1) / Stanziamenti competenza (Spesa corrente - FCDE corrente - FPV di entrata concernente il Macroaggregato 1.1 + FPV spesa concernente il Macroaggregato 1.1)	0,12	0,12	0,16
3.2	Incidenza del salario accessorio ed incentivante rispetto al totale della spesa di personale Indica il peso delle componenti afferenti la contrattazione decentrata dell'ente rispetto al totale dei redditi da lavoro		0,00	0,00	0,00
3.3	Incidenza della spesa di personale con forme di contratto flessibile Indica come gli enti soddisfano le proprie esigenze di risorse umane, mixando le varie alternative contrattuali piu' rigide (personale dipendente) o meno rigide (forme di lavoro fle	Stanziamenti di competenza (pdc U.1.03.02.010 "Consulenze" + pdc U.1.03.02.12 "lavoro flessibile/LSU/Lavoro interinale") / Stanziamenti di competenza (Macroaggregato 1.1 "Redditi di lavoro dipendente" + pdc U.1.02.01.01 "IRAP" + FPV in uscita concernente il Macroaggregato 1.1 - FPV in entrata concernente il Macroaggregato 1.1)	0,00	0,00	0,00
3.4	Spesa di personale procapite (Indicatore di equilibrio dimensionale in valore assoluto)	Stanziamenti di competenza (Macroaggregato 1.1 + IRAP [pdc 1.02.01.01] - FPV entrata concernente il Macroaggregato 1.1 + FPV spesa concernente il Macroaggregato 1.1) / popolazione residente (Popolazione al 1 gennaio dell'esercizio di riferimento o, se non disponibile, al 1 gennaio dell'ultimo anno disponibile)	0,75	0,75	0,75
4 Esternalizzazione dei servizi					

Piano degli indicatori di bilancio
Bilancio di previsione esercizi 2021, 2022 e 2023, approvato il
Indicatori sintetici

TIPOLGIA INDICATORE	DEFINIZIONE	VALORE INDICATORE (dati percentuali)		
		2021	2022	2023
4.1	Indicatore di esternalizzazione dei servizi	37,49	38,04	23,13
<p>Stanziam. di competenza (pdc U.1.03.02.15.000 "Contratti di servizio pubblico" + pdc U.1.04.03.01.000 "Trasferimenti correnti a imprese controllate" + pdc U.1.04.03.02.000 "Trasferimenti correnti a altre imprese partecipate") al netto del relativo FPV di spesa / totale stanziamenti di competenza spese Titolo I al netto del FPV</p>				
5 Interessi passivi				
5.1	Incidenza degli interessi passivi sulle entrate correnti (che ne costituiscono la fonte di copertura)	0,02	0,40	0,49
5.2	Incidenza degli interessi sulle anticipazioni sul totale degli interessi passivi	100,00	4,04	4,22
5.3	Incidenza degli interessi di mora sul totale degli interessi passivi	0,00	0,00	0,00
<p>Stanziam. di competenza Macroaggregato 1.7 "Interessi passivi" / Stanziamenti di competenza primi tre titoli ("Entrate correnti")</p> <p>Stanziam. di competenza voce del piano dei conti finanziario U.1.07.06.04.000 "Interessi passivi su anticipazioni di tesoreria" / Stanziamenti di competenza Macroaggregato 1.7 "Interessi passivi"</p> <p>Stanziam. di competenza voce del piano dei conti finanziario U.1.07.06.02.000 "Interessi di mora" / Stanziamenti di competenza Macroaggregato 1.7 "Interessi passivi"</p>				
6 Investimenti				
6.1	Incidenza investimenti su spesa corrente e in conto capitale	26,93	2,29	2,96
6.2	Investimenti diretti procapite (Indicatore di equilibrio dimensionale in valore assoluto)	240,63	15,10	15,10
6.3	Contributi agli investimenti procapite (Indicatore di equilibrio dimensionale in valore assoluto)	0,00	0,00	0,00
6.4	Investimenti complessivi procapite (Indicatore di equilibrio dimensionale in valore assoluto)	240,63	15,10	15,10
6.5	Quota investimenti complessivi finanziati dal risparmio corrente	0,00	0,00	0,00
6.6	Quota investimenti complessivi finanziati dal saldo positivo delle partite finanziarie	0,00	0,00	0,00
6.7	Quota investimenti complessivi finanziati da debito	64,94	0,00	0,00
<p>Totale stanziamento di competenza Macroaggregati 2.2 + 2.3 al netto dei relativi FPV / Totale stanziamento di competenza titolo 1 e 2 della spesa al netto del FPV</p> <p>Stanziam. di competenza per Macroaggregato 2.2 "Investimenti fissi lordi e acquisto di terreni" al netto del relativo FPV / popolazione residente (al 1 gennaio dell'esercizio di riferimento o, se non disponibile, al 1 gennaio dell'ultimo anno disponibile)</p> <p>Stanziam. di competenza Macroaggregato 2.3 Contributi agli investimenti al netto del relativo FPV / popolazione residente (al 1 gennaio dell'esercizio di riferimento o, se non disponibile, al 1 gennaio dell'ultimo anno disponibile)</p> <p>Totale stanziamenti di competenza per Macroaggregati 2.2 "Investimenti fissi lordi e acquisto di terreni" e 2.3 "Contributi agli investimenti" al netto dei relativi FPV / popolazione residente (al 1 gennaio dell'esercizio di riferimento o, se non disponibile, al 1 gennaio dell'ultimo anno disponibile)</p> <p>Margine corrente di competenza / Stanziamenti di competenza (Macroaggregato 2.2 "Investimenti fissi lordi e acquisto di terreni" + Macroaggregato 2.3 "Contributi agli investimenti")</p> <p>Saldo positivo di competenza delle partite finanziarie / Stanziamenti di competenza (Macroaggregato 2.2 "Investimenti fissi lordi e acquisto di terreni" + Macroaggregato 2.3 "Contributi agli investimenti")</p> <p>Stanziam. di competenza (Titolo 6 "Accensione di prestiti" - Categoria 6.02.02 "Anticipazioni" - Categoria 6.03.03 "Accensione prestiti a seguito di escussione di garanzie" - Accensioni di prestiti da rinegoziazioni) / Stanziamenti di competenza (Macroaggregato 2.2 "Investimenti fissi lordi e acquisto di terreni" + Macroaggregato 2.3 "Contributi agli investimenti")</p>				
7 Debiti non finanziari				

Piano degli indicatori di bilancio
Bilancio di previsione esercizi 2021, 2022 e 2023, approvato il
Indicatori sintetici

TIPOLGIA INDICATORE	DEFINIZIONE	VALORE INDICATORE (dati percentuali)		
		2021	2022	2023
7.1	Indicatore di smaltimento debiti commerciali	100,00		
7.2	Indicatore di smaltimento debiti verso altre amministrazioni pubbliche	100,00		
8 Debiti finanziari				
8.1	Incidenza estinzioni debiti finanziari	0,00	0,00	0,00
8.2	Sostenibilita' debiti finanziari	0,00	1,41	1,82
8.3	Indebitamento procapite (in valore assoluto)	0,00		
9 Composizione avanzo di amministrazione presunto dell'esercizio precedente				
9.1	Incidenza quota libera di parte corrente nell'avanzo presunto	73,20		
9.2	Incidenza quota libera in c/capitale nell'avanzo presunto	0,00		
9.3	Incidenza quota accantonata nell'avanzo presunto	25,32		
9.4	Incidenza quota vincolata nell'avanzo presunto	1,48		
10 Disavanzo di amministrazione presunto dell'esercizio precedente				

Piano degli indicatori di bilancio
Bilancio di previsione esercizi 2021, 2022 e 2023, approvato il
Indicatori sintetici

TIPOLGIA INDICATORE	DEFINIZIONE	VALORE INDICATORE (dati percentuali)		
		2021	2022	2023
10.1	Quota disavanzo che si prevede di ripianare nell'esercizio	Disavanzo iscritto in spesa del bilancio di previsione / Totale disavanzo di amministrazione di cui alla lettera E dell'allegato riguardante il risultato di amministrazione presunto		
10.2	Sostenibilita' patrimoniale del disavanzo presunto	0,00	Totale disavanzo di amministrazione di cui alla lettera E dell'allegato riguardante il risultato di amministrazione presunto / Patrimonio netto	
10.3	Sostenibilita' disavanzo a carico dell'esercizio	0,00	0,00	0,00
11 Fondo pluriennale vincolato				
11.1	Utilizzo del FPV	0,00	0,00	0,00
(Fondo pluriennale vincolato corrente e capitale iscritto in entrata del bilancio - Quota del fondo pluriennale vincolato non destinata ad essere utilizzata nel corso dell'esercizio e rinviata agli esercizi successivi) / Fondo pluriennale vincolato corrente e capitale iscritto in entrata nel bilancio (Per il FPV riferirsi ai valori riportati nell'allegato del bilancio di previsione concernente il FPV, totale delle colonne a) e c)				
12 Partite di giro e conto terzi				
12.1	Incidenza partite di giro e conto terzi in entrata	11,81	11,86	15,35
Totale stanziamenti di competenza per Entrate per conto terzi e partite di giro / Totale stanziamenti primi tre titoli delle entrate (al netto delle operazioni riguardanti la gestione della cassa vincolata)				
12.2	Incidenza partite di giro e conto terzi in uscita	11,81	11,98	15,56
Totale stanziamenti di competenza per Uscite per conto terzi e partite di giro / Totale stanziamenti di competenza del titolo I della spesa (al netto delle operazioni riguardanti la gestione della cassa vincolata)				

Piano degli indicatori di bilancio
Bilancio di previsione esercizi 2021, 2022 e 2023, approvato il
Indicatori analitici concernenti la composizione delle entrate e la capacita' di riscossione

Titolo Tipologia	Denominazione	Composizione delle entrate (dati percentuali)				Percentuale riscossione entrate	
		Esercizio 2021: Previsioni competenza / totale previsioni competenza	Esercizio 2022: Previsioni competenza / totale previsioni competenza	Esercizio 2023: Previsioni competenza / totale previsioni competenza	Media accertamenti nei tre esercizi precedenti /Media Totale accertamenti nei tre esercizi precedenti	Previsioni cassa esercizio 2021/ (previsioni competenza + residui) esercizio 2021	Media riscossioni nei tre esercizi precedenti / Media accertamenti nei tre esercizi precedenti
TITOLO 1	ENTRATE CORRENTI DI NATURA TRIBUTARIA, CONTRIBUTIVA E PEREQUATIVA						
10101	Tipologia 101: IMPOSTE, TASSE E PROVENTI ASSIMILATI	38,89	48,65	38,73	50,81	100,00	77,99
10301	Tipologia 301: FONDI PEREQUATIVI DA AMMINISTRAZIONI CENTRALI	7,01	8,77	10,48	8,43	100,00	97,34
10000 Totale TITOLO 1	ENTRATE CORRENTI DI NATURA TRIBUTARIA, CONTRIBUTIVA E PEREQUATIVA	45,90	57,42	49,21	59,24	100,00	80,74
TITOLO 2	TRASFERIMENTI CORRENTI						
20101	Tipologia 101: TRASFERIMENTI CORRENTI DA AMMINISTRAZIONI PUBBLICHE	3,06	3,82	4,51	5,06	100,00	91,48
20102	Tipologia 102: TRASFERIMENTI CORRENTI DA FAMIGLIE	0,00	0,00	0,00	0,00	0,00	0,00
20105	Tipologia 105: TRASFERIMENTI CORRENTI DALL'UNIONE EUROPEA E DAL RESTO DEL MONDO	0,14	0,00	0,00	0,06	100,00	88,16
20000 Totale TITOLO 2	TRASFERIMENTI CORRENTI	3,20	3,82	4,51	5,12	100,00	91,43
TITOLO 3	ENTRATE EXTRATRIBUTARIE						
30100	Tipologia 100: VENDITA DI BENI E SERVIZI E PROVENTI DERIVANTI DALLA GESTIONE DEI BENI	6,85	8,45	10,08	7,17	100,00	87,06
30200	Tipologia 200: PROVENTI DERIVANTI DALL'ATTIVITA' DI CONTROLLO E REPRESSIONE DELLE IRREGOLARITA' E DEGLI ILLECITI	0,00	0,00	0,00	0,00	100,00	0,00
30300	Tipologia 300: INTERESSI ATTIVI	0,00	0,00	0,00	0,00	100,00	0,00
30400	Tipologia 400: ALTRE ENTRATE DA REDDITI DA CAPITALE	1,03	1,28	1,53	1,55	100,00	100,00
30500	Tipologia 500: RIMBORSI E ALTRE ENTRATE CORRENTI	0,38	0,48	0,57	3,87	100,00	15,55

Piano degli indicatori di bilancio
Bilancio di previsione esercizi 2021, 2022 e 2023, approvato il
Indicatori analitici concernenti la composizione delle entrate e la capacita' di riscossione

Titolo Tipologia	Denominazione	Composizione delle entrate (dati percentuali)				Percentuale riscossione entrate	
		Esercizio 2021: Previsioni competenza / totale previsioni competenza	Esercizio 2022: Previsioni competenza / totale previsioni competenza	Esercizio 2023: Previsioni competenza / totale previsioni competenza	Media accertamenti nei tre esercizi precedenti /Media Totale accertamenti nei tre esercizi precedenti	Previsioni cassa esercizio 2021/ (previsioni competenza + residui) esercizio 2021	Media riscossioni nei tre esercizi precedenti / Media accertamenti nei tre esercizi precedenti
30000	Totale TITOLO 3 ENTRATE EXTRATRIBUTARIE	8,26	10,21	12,18	12,59	100,00	66,66
TITOLO 4 ENTRATE IN CONTO CAPITALE							
40200	Tipologia 200: CONTRIBUTI AGLI INVESTIMENTI	5,63	0,00	0,00	7,86	100,00	13,48
40300	Tipologia 300: ALTRI TRASFERIMENTI IN CONTO CAPITALE	1,78	1,66	1,98	5,50	100,00	0,60
40400	Tipologia 400: ENTRATE DA ALIENAZIONE DI BENI MATERIALI E IMMATERIALI	0,00	0,00	0,00	2,65	100,00	100,00
40500	Tipologia 500: ALTRE ENTRATE IN CONTO CAPITALE	0,00	0,00	0,00	0,03	0,00	65,29
40000	Totale TITOLO 4 ENTRATE IN CONTO CAPITALE	7,41	1,66	1,98	16,04	100,00	23,44
TITOLO 5 ENTRATE DA RIDUZIONE DI ATTIVITA' FINANZIARIE							
50100	Tipologia 100: ALIENAZIONE DI ATTIVITA' FINANZIARIE	0,00	0,00	0,00	0,27	0,00	100,00
50000	Totale TITOLO 5 ENTRATE DA RIDUZIONE DI ATTIVITA' FINANZIARIE	0,00	0,00	0,00	0,27	0,00	100,00
TITOLO 6 ACCENSIONE PRESTITI							
60300	Tipologia 300: ACCENSIONE MUTUI E ALTRI FINANZIAMENTI A MEDIO LUNGO TERMINE	13,73	0,00	0,00	0,00	100,00	0,00
60000	Totale TITOLO 6 ACCENSIONE PRESTITI	13,73	0,00	0,00	0,00	100,00	0,00
TITOLO 7 ANTICIPAZIONI DA ISTITUTO TESORIERE/CASSIERE							

Piano degli indicatori di bilancio
Bilancio di previsione esercizi 2021, 2022 e 2023, approvato il
Indicatori analitici concernenti la composizione delle entrate e la capacita' di riscossione

Titolo Tipologia	Denominazione	Composizione delle entrate (dati percentuali)				Percentuale riscossione entrate	
		Esercizio 2021: Previsioni competenza / totale previsioni competenza	Esercizio 2022: Previsioni competenza / totale previsioni competenza	Esercizio 2023: Previsioni competenza / totale previsioni competenza	Media accertamenti nei tre esercizi precedenti /Media Totale accertamenti nei tre esercizi precedenti	Previsioni cassa esercizio 2021/ (previsioni competenza + residui) esercizio 2021	Media riscossioni nei tre esercizi precedenti / Media accertamenti nei tre esercizi precedenti
70100	Tipologia 100: ANTICIPAZIONI DA ISTITUTO TESORIERE/CASSIERE	14,73	18,42	22,00	0,00	100,00	0,00
70000 Totale TITOLO 7	ANTICIPAZIONI DA ISTITUTO TESORIERE/CASSIERE	14,73	18,42	22,00	0,00	100,00	0,00
TITOLO 9 ENTRATE PER CONTO TERZI E PARTITE DI GIRO							
90100	Tipologia 100: ENTRATE PER PARTITE DI GIRO	1,42	1,77	2,12	1,24	100,00	99,99
90200	Tipologia 200: ENTRATE PER CONTO TERZI	5,35	6,70	8,00	5,50	100,00	87,79
90000 Totale TITOLO 9	ENTRATE PER CONTO TERZI E PARTITE DI GIRO	6,77	8,47	10,12	6,74	100,00	90,04
	TOTALE ENTRATE	100,00	100,00	100,00	100,00	100,00	71,01

Piano degli indicatori di bilancio
Indicatori analitici concernenti la composizione delle spese per missioni e programmi e la capacita' dell'amministrazione di pagare i debiti negli esercizi di riferimento
Bilancio di previsione esercizi 2021, 2022 e 2023, approvato il

Pag. 1

MISSIONI E PROGRAMMI		Bilancio di previsione esercizi 2021, 2022 e 2023 (dati percentuali)						MEDIA TRE RENDICONTI PRECEDENTI (O DI PRECONSUNTIVO DISPONIBILE) (dati percentuali)			
		Esercizio 2021			Esercizio 2022		Esercizio 2023		Incidenza Missione programma: Media (Impegni +FPV) /Media (Totale impegni + Totale FPV)	di cui incidenza FPV: Media FPV / Media Totale FPV	Capacita' di pagamento: Media (Pagam. c/comp + Pagam.c/residui) / Media (Impegni + residui definitivi)
		Incidenza Missione/Programma: Previsioni stanziamento / totale previsioni missioni	di cui incidenza FPV: Previsioni stanziamento FPV/ Previsione FPV totale	Capacita' di pagamento: Previsioni cassa / (previsioni competenza - FPV + residui)	Incidenza Missione/Programma: Previsioni stanziamento / totale previsioni missioni	di cui incidenza FPV: Previsioni stanziamento FPV/ Previsione FPV totale	Incidenza Missione/Programma: Previsioni stanziamento / totale previsioni missioni	di cui incidenza FPV: Previsioni stanziamento FPV/ Previsione FPV totale			
01	SERVIZI ISTITUZIONALI, GENERALI E DI GESTIONE										
01	ORGANI ISTITUZIONALI	0,98	0,00	100,00	1,22	0,00	1,46	0,00	0,86	0,00	91,56
02	SEGRETERIA GENERALE	3,60	0,00	100,00	4,38	0,00	5,24	0,00	3,86	0,55	79,09
03	GESTIONE ECONOMICA, FINANZIARIA, PROGRAMMAZIONE E PROVVEDITORATO	3,36	0,00	100,00	4,20	0,00	5,02	0,00	4,26	0,01	79,47
04	GESTIONE DELLE ENTRATE TRIBUTARIE E SERVIZI FISCALI	1,08	0,00	100,00	1,35	0,00	1,33	0,00	1,36	0,00	53,92
05	GESTIONE DEI BENI DEMANIALI E PATRIMONIALI	0,14	0,00	100,00	0,18	0,00	0,21	0,00	0,34	0,14	84,16
06	UFFICIO TECNICO	4,74	0,00	100,00	4,21	0,00	5,03	0,00	7,51	8,86	85,23
07	SERVIZIO ELETTORALE E CONSULTAZIONI POPOLARI - ANAGRAFE E STATO CIVILE	1,53	0,00	100,00	1,92	0,00	2,29	0,00	1,82	0,00	90,99
08	STATISTICA E SISTEMI INFORMATIVI	0,00	0,00	100,00	0,00	0,00	0,00	0,00	0,02	0,00	0,00
10	RISORSE UMANE	1,90	0,00	100,00	2,38	0,00	2,84	0,00	0,69	0,00	70,77
11	ALTRI SERVIZI GENERALI	0,00	0,00	0,00	0,00	0,00	0,00	0,00	0,00	0,00	0,00
	SERVIZI ISTITUZIONALI, GENERALI E DI GESTIONE	17,33	0,00	100,00	19,84	0,00	23,42	0,00	20,72	9,56	79,93
03	ORDINE PUBBLICO E SICUREZZA										
01	POLIZIA LOCALE E AMMINISTRATIVA	2,12	0,00	100,00	2,65	0,00	3,17	0,00	3,00	0,00	89,90
02	SISTEMA INTEGRATO DI SICUREZZA URBANA	0,00	0,00	100,00	0,00	0,00	0,00	0,00	0,41	0,00	17,60
	ORDINE PUBBLICO E SICUREZZA	2,12	0,00	100,00	2,65	0,00	3,17	0,00	3,41	0,00	82,41
04	ISTRUZIONE E DIRITTO ALLO STUDIO										
01	ISTRUZIONE PRESCOLASTICA	2,07	0,00	100,00	2,59	0,00	3,09	0,00	3,63	4,02	86,14
02	ALTRI ORDINI DI ISTRUZIONE NON UNIVERSITARIA	7,74	0,00	100,00	4,53	0,00	5,41	0,00	17,55	37,42	82,17
06	SERVIZI AUSILIARI ALL'ISTRUZIONE	1,78	0,00	100,00	2,23	0,00	2,67	0,00	1,52	0,00	88,39
	ISTRUZIONE E DIRITTO ALLO STUDIO	11,59	0,00	100,00	9,35	0,00	11,17	0,00	22,70	41,44	83,74
05	TUTELA E VALORIZZAZIONE DEI BENI E DELLE ATTIVITA' CULTURALI										
01	VALORIZZAZIONE DEI BENI DI INTERESSE STORICO	0,00	0,00	0,00	0,00	0,00	0,00	0,00	0,04	0,00	100,00
02	ATTIVITÀ CULTURALI E INTERVENTI DIVERSI NEL SETTORE CULTURALE	2,14	0,00	100,00	2,52	0,00	3,01	0,00	1,99	0,00	79,64

Piano degli indicatori di bilancio
Indicatori analitici concernenti la composizione delle spese per missioni e programmi e la capacita' dell'amministrazione di pagare i debiti negli esercizi di riferimento
Bilancio di previsione esercizi 2021, 2022 e 2023, approvato il

Pag. 2

MISSIONI E PROGRAMMI		Bilancio di previsione esercizi 2021, 2022 e 2023 (dati percentuali)						MEDIA TRE RENDICONTI PRECEDENTI (O DI PRECONSUNTIVO DISPONIBILE) (dati percentuali)			
		Esercizio 2021			Esercizio 2022		Esercizio 2023		Incidenza Missione programma: Media (Impegni +FPV) /Media (Totale impegni + Totale FPV)	di cui incidenza FPV: Media FPV / Media Totale FPV	Capacita' di pagamento: Media (Pagam. c/comp + Pagam.c/residui) / Media (Impegni + residui definitivi)
		Incidenza Missione/Programma: Previsioni stanziamento / totale previsioni missioni	di cui incidenza FPV: Previsioni stanziamento FPV/ Previsione FPV totale	Capacita' di pagamento: Previsioni cassa / (previsioni competenza - FPV + residui)	Incidenza Missione/Programma: Previsioni stanziamento / totale previsioni missioni	di cui incidenza FPV: Previsioni stanziamento FPV/ Previsione FPV totale	Incidenza Missione/Programma: Previsioni stanziamento / totale previsioni missioni	di cui incidenza FPV: Previsioni stanziamento FPV/ Previsione FPV totale			
	TUTELA E VALORIZZAZIONE DEI BENI E DELLE ATTIVITA' CULTURALI	2,14	0,00	100,00	2,52	0,00	3,01	0,00	2,03	0,00	79,92
06	POLITICHE GIOVANILI, SPORT E TEMPO LIBERO										
01	SPORT E TEMPO LIBERO	1,10	0,00	100,00	1,37	0,00	1,64	0,00	1,67	0,33	82,71
	POLITICHE GIOVANILI, SPORT E TEMPO LIBERO	1,10	0,00	100,00	1,37	0,00	1,64	0,00	1,67	0,33	82,71
07	TURISMO										
01	SVILUPPO E VALORIZZAZIONE DEL TURISMO	0,18	0,00	100,00	0,22	0,00	0,26	0,00	0,17	0,00	56,23
	TURISMO	0,18	0,00	100,00	0,22	0,00	0,26	0,00	0,17	0,00	56,23
08	ASSETTO DEL TERRITORIO ED EDILIZIA ABITATIVA										
01	URBANISTICA E ASSETTO DEL TERRITORIO	3,43	0,00	100,00	2,46	0,00	2,94	0,00	5,09	9,02	96,01
02	EDILIZIA RESIDENZIALE PUBBLICA E LOCALE E PIANI DI EDILIZIA ECONOMICO-POPOLARE	0,00	0,00	100,00	0,00	0,00	0,00	0,00	0,58	0,55	73,15
	ASSETTO DEL TERRITORIO ED EDILIZIA ABITATIVA	3,43	0,00	100,00	2,46	0,00	2,94	0,00	5,67	9,57	92,33
09	SVILUPPO SOSTENIBILE E TUTELA DEL TERRITORIO E DELL'AMBIENTE										
02	TUTELA, VALORIZZAZIONE E RECUPERO AMBIENTALE	0,05	0,00	100,00	0,06	0,00	0,07	0,00	2,49	7,34	77,69
03	RIFIUTI	11,80	0,00	100,00	14,76	0,00	0,00	0,00	12,54	0,00	92,53
04	SERVIZIO IDRICO INTEGRATO	0,00	0,00	0,00	0,00	0,00	0,00	0,00	0,00	0,00	0,00
08	QUALITÀ DELL'ARIA E RIDUZIONE DELL'INQUINAMENTO	0,00	0,00	0,00	0,00	0,00	0,00	0,00	0,00	0,00	0,00
	SVILUPPO SOSTENIBILE E TUTELA DEL TERRITORIO E DELL'AMBIENTE	11,85	0,00	100,00	14,82	0,00	0,07	0,00	15,03	7,34	91,52
10	TRASPORTI E DIRITTO ALLA MOBILITA'										
05	VIABILITA' E INFRASTRUTTURE STRADALI	15,01	0,00	100,00	1,96	0,00	2,33	0,00	9,96	26,56	86,44
	TRASPORTI E DIRITTO ALLA MOBILITA'	15,01	0,00	100,00	1,96	0,00	2,33	0,00	9,96	26,56	86,44
11	SOCCORSO CIVILE										
01	SISTEMA DI PROTEZIONE CIVILE	0,00	0,00	0,00	0,00	0,00	0,00	0,00	0,00	0,00	0,00

Piano degli indicatori di bilancio
Indicatori analitici concernenti la composizione delle spese per missioni e programmi e la capacita' dell'amministrazione di pagare i debiti negli esercizi di riferimento
Bilancio di previsione esercizi 2021, 2022 e 2023, approvato il

MISSIONI E PROGRAMMI		Bilancio di previsione esercizi 2021, 2022 e 2023 (dati percentuali)						MEDIA TRE RENDICONTI PRECEDENTI (O DI PRECONSUNTIVO DISPONIBILE) (dati percentuali)			
		Esercizio 2021			Esercizio 2022		Esercizio 2023		Incidenza Missione programma: Media (Impegni +FPV) /Media (Totale impegni + Totale FPV)	di cui incidenza FPV: Media FPV / Media Totale FPV	Capacita' di pagamento: Media (Pagam. c/comp + Pagam.c/residui) / Media (Impegni + residui definitivi)
		Incidenza Missione/Programma: Previsioni stanziamento / totale previsioni missioni	di cui incidenza FPV: Previsioni stanziamento FPV/ Previsione FPV totale	Capacita' di pagamento: Previsioni cassa / (previsioni competenza - FPV + residui)	Incidenza Missione/Programma: Previsioni stanziamento / totale previsioni missioni	di cui incidenza FPV: Previsioni stanziamento FPV/ Previsione FPV totale	Incidenza Missione/Programma: Previsioni stanziamento / totale previsioni missioni	di cui incidenza FPV: Previsioni stanziamento FPV/ Previsione FPV totale			
	SOCCORSO CIVILE	0,00	0,00	0,00	0,00	0,00	0,00	0,00	0,00	0,00	
12	DIRITTI SOCIALI, POLITICHE SOCIALI E FAMIGLIA										
01	INTERVENTI PER L'INFANZIA E I MINORI E PER ASILI NIDO	4,91	0,00	100,00	6,15	0,00	7,34	0,00	4,03	0,00	86,53
03	INTERVENTI PER GLI ANZIANI	0,19	0,00	100,00	0,23	0,00	0,28	0,00	0,62	0,98	78,48
04	INTERVENTI PER I SOGGETTI A RISCHIO DI ESCLUSIONE SOCIALE	0,20	0,00	100,00	0,25	0,00	0,30	0,00	0,20	0,00	71,41
07	PROGRAMMAZIONE E GOVERNO DELLA RETE DEI SERVIZI SOCIOSANITARI E SOCIALI	5,28	0,00	100,00	6,60	0,00	7,89	0,00	6,06	0,00	86,57
09	SERVIZIO NECROSCOPICO E CIMITERIALE	0,65	0,00	100,00	0,81	0,00	0,13	0,00	1,67	4,22	94,04
	DIRITTI SOCIALI, POLITICHE SOCIALI E FAMIGLIA	11,23	0,00	100,00	14,04	0,00	15,94	0,00	12,58	5,20	85,99
13	TUTELA DELLA SALUTE										
07	ULTERIORI SPESE IN MATERIA SANITARIA	0,00	0,00	0,00	0,00	0,00	0,00	0,00	0,07	0,00	95,00
	TUTELA DELLA SALUTE	0,00	0,00	0,00	0,00	0,00	0,00	0,00	0,07	0,00	95,00
14	SVILUPPO ECONOMICO E COMPETITIVITÀ										
01	INDUSTRIA, E PMI E ARTIGIANATO	0,00	0,00	0,00	0,00	0,00	0,00	0,00	0,00	0,00	0,00
02	COMMERCIO - RETI DISTRIBUTIVE - TUTELA DEI CONSUMATORI	0,26	0,00	100,00	0,33	0,00	0,40	0,00	0,30	0,00	90,61
04	RETI E ALTRI SERVIZI DI PUBBLICA UTILITA'	0,00	0,00	0,00	0,00	0,00	0,00	0,00	0,00	0,00	100,00
	SVILUPPO ECONOMICO E COMPETITIVITÀ	0,26	0,00	100,00	0,33	0,00	0,40	0,00	0,30	0,00	90,83
15	POLITICHE PER IL LAVORO E LA FORMAZIONE PROFESSIONALE										
01	SERVIZI PER LO SVILUPPO DEL MERCATO DEL LAVORO	0,04	0,00	100,00	0,04	0,00	0,05	0,00	0,04	0,00	73,99
02	FORMAZIONE PROFESSIONALE	0,00	0,00	0,00	0,00	0,00	0,00	0,00	0,02	0,00	75,00
	POLITICHE PER IL LAVORO E LA FORMAZIONE PROFESSIONALE	0,04	0,00	100,00	0,04	0,00	0,05	0,00	0,06	0,00	74,36
16	AGRICOLTURA, POLITICHE AGROALIMENTARI E PESCA										

Piano degli indicatori di bilancio
Indicatori analitici concernenti la composizione delle spese per missioni e programmi e la capacita' dell'amministrazione di pagare i debiti negli esercizi di riferimento
Bilancio di previsione esercizi 2021, 2022 e 2023, approvato il

Pag. 4

MISSIONI E PROGRAMMI		Bilancio di previsione esercizi 2021, 2022 e 2023 (dati percentuali)						MEDIA TRE RENDICONTI PRECEDENTI (O DI PRECONSUNTIVO DISPONIBILE) (dati percentuali)			
		Esercizio 2021			Esercizio 2022		Esercizio 2023		Incidenza Missione programma: Media (Impegni +FPV) /Media (Totale impegni + Totale FPV)	di cui incidenza FPV: Media FPV / Media Totale FPV	Capacita' di pagamento: Media (Pagam. c/comp + Pagam.c/residui) / Media (Impegni + residui definitivi)
		Incidenza Missione/Programma: Previsioni stanziamento / totale previsioni missioni	di cui incidenza FPV: Previsioni stanziamento FPV/ Previsione FPV totale	Capacita' di pagamento: Previsioni cassa / (previsioni competenza - FPV + residui)	Incidenza Missione/Programma: Previsioni stanziamento / totale previsioni missioni	di cui incidenza FPV: Previsioni stanziamento FPV/ Previsione FPV totale	Incidenza Missione/Programma: Previsioni stanziamento / totale previsioni missioni	di cui incidenza FPV: Previsioni stanziamento FPV/ Previsione FPV totale			
01	SVILUPPO DEL SETTORE AGRICOLO E DEL SISTEMA AGROALIMENTARE	0,00	0,00	0,00	0,00	0,00	0,00	0,00	0,00	0,00	
	AGRICOLTURA, POLITICHE AGROALIMENTARI E PESCA	0,00	0,00	0,00	0,00	0,00	0,00	0,00	0,00	0,00	
19	RELAZIONI INTERNAZIONALI										
01	RELAZIONI INTERNAZIONALI E COOPERAZIONE ALLO SVILUPPO	0,00	0,00	100,00	0,00	0,00	0,00	0,00	0,00	100,00	
	RELAZIONI INTERNAZIONALI	0,00	0,00	100,00	0,00	0,00	0,00	0,00	0,00	100,00	
20	FONDI E ACCANTONAMENTI										
01	FONDO DI RISERVA	0,68	0,00	28,38	0,85	0,00	1,01	0,00	0,00	0,00	
02	FONDO CREDITI DI DUBBIA ESIGIBILITA'	1,53	0,00	0,00	1,92	0,00	1,58	0,00	0,00	0,00	
03	ALTRI FONDI	0,01	0,00	0,00	0,00	0,00	0,00	0,00	0,00	0,00	
	FONDI E ACCANTONAMENTI	2,22	0,00	8,67	2,77	0,00	2,59	0,00	0,00	0,00	
50	DEBITO PUBBLICO										
01	QUOTA INTERESSI AMMORTAMENTO MUTUI E PRESTITI OBBLIGAZIONARI	0,00	0,00	0,00	0,00	0,00	0,00	0,00	0,00	0,00	
02	QUOTA CAPITALE AMMORTAMENTO MUTUI E PRESTITI OBBLIGAZIONARI	0,00	0,00	0,00	0,73	0,00	0,89	0,00	0,00	0,00	
	DEBITO PUBBLICO	0,00	0,00	0,00	0,73	0,00	0,89	0,00	0,00	0,00	
60	ANTICIPAZIONI FINANZIARIE										
01	RESTITUZIONE ANTICIPAZIONI DI TESORERIA	14,73	0,00	100,00	18,43	0,00	22,00	0,00	0,00	0,00	
	ANTICIPAZIONI FINANZIARIE	14,73	0,00	100,00	18,43	0,00	22,00	0,00	0,00	0,00	
99	SERVIZI PER CONTO TERZI										
01	SERVIZI PER CONTO TERZI - PARTITE DI GIRO	6,77	0,00	100,00	8,47	0,00	10,12	0,00	5,63	0,00	
	SERVIZI PER CONTO TERZI	6,77	0,00	100,00	8,47	0,00	10,12	0,00	5,63	0,00	

TABELLA DEI PARAMETRI OBIETTIVI PER I COMUNI AI FINI DELL'ACCERTAMENTO DELLA CONDIZIONE DI ENTE STRUTTURALMENTE DEFICITARIO

COMUNE DI CASTELBOLOGNESE

Prov. RA

Pag. 1

P1	Indicatore 1.1 (Incidenza spese rigide - ripiano disavanzo, personale e debito - su entrate correnti) maggiore del 48,00%		NO
P2	Indicatore 2.8 (Incidenza degli incassi delle entrate proprie sulle previsioni definitive di parte corrente) minore del 22,00%		NO
P3	Indicatore 3.2 (Anticipazioni chiuse solo contabilmente) maggiore di 0,00%		NO
P4	Indicatore 10.3 (Sostenibilita' debiti finanziari) maggiore del 16,00%		NO
P5	Indicatore 12.4 (Sostenibilita' disavanzo effettivamente a carico dell'esercizio) maggiore dell' 1,20%		NO
P6	Indicatore 13.1 (Debiti riconosciuti e finanziati) maggiore dell' 1,00%		NO
P7	[Indicatore 13.2 (Debiti in corso di riconoscimento) + Indicatore 13.3 (Debiti riconosciuti e in corso di finanziamento)] maggiore dello 0,60%		NO
P8	Indicatore concernente l'effettiva capacita' di riscossione (riferito al totale delle entrate) minore del 47,00%		NO

Gli enti locali che presentano almeno la meta' dei parametri deficitari (la condizione 'SI' identifica il parametro deficitario) sono strutturalmente deficitari ai sensi dell'articolo 242, comma 1, Tuel.

Sulla base dei parametri suindicati l'ente e' da considerarsi in condizioni strutturalmente deficitarie		NO
---	--	----



Nota integrativa al bilancio di previsione finanziario 2021-2023 e allegati obbligato

COMUNE DI CASTEL BOLOGNESE

NOTA INTEGRATIVA ALLEGATA AL BILANCIO DI PREVISIONE 2021/2023

Premessa

La presente nota integrativa viene redatta ai sensi di quanto previsto dall'allegato n. 4/1 "Principio contabile applicato concernente la programmazione di bilancio" richiamato dall'art. 3 del D.Lgs. 118/2011 così come modificato dal D.Lgs. 126/2014, relativo alla disciplina concernente i sistemi contabili e gli schemi di bilancio delle Regioni, degli enti locali e dei loro enti ed organismi, di cui all'articolo 36 e 74 del D.Lgs. 118/2011.

Il principio contabile applicato concernente la programmazione di bilancio (allegato 4/1 del D.Lgs. 118/2011) prevede, per gli enti che adottano la contabilità finanziaria potenziata, la stesura della nota integrativa al bilancio di previsione secondo i contenuti di cui al punto 9.11.1 del suddetto principio.

L'attuale sistema contabile armonizzato disciplinato dal D.Lgs. 118/2011, come modificato ed integrato dal D.Lgs. 126/2014 nonché dai numerosi Decreti Ministeriali che sono intervenuti, successivamente, a modificare il quadro dei principi contabili, ha comportato una serie di innovazioni dal punto di vista finanziario e contabile, nonché programmatico-gestionale di cui le più importanti sono:

1. redazione del Documento Unico di Programmazione (DUP) quale documento programmatico generale nel quale si devono inserire la previsione dei fatti gestionali ed il bilancio;
2. schemi di bilancio con una diversa struttura delle entrate e delle spese;
3. previsione delle entrate e delle spese anche in termini di cassa per il primo esercizio di riferimento;
4. diverse attribuzioni in termini di variazioni di bilancio per cui, per esempio, quelle relative alla cassa e alle spese di personale per modifica delle assegnazioni interne ai Servizi, sono di competenza della Giunta;
5. aggiornamento dei principi contabili, tra i quali quello della competenza finanziaria potenziata che comporta, tra l'altro, la costituzione obbligatoria secondo specifiche regole del Fondo Crediti di Dubbia Esigibilità (FCDE) e del Fondo Pluriennale Vincolato (FPV);
6. previsione di nuovi piani dei conti integrati sia a livello finanziario che a livello economico-patrimoniale e definizione e codifica della transazione elementare e della matrice di correlazione;
7. piano degli indicatori di bilancio.

Tutti questi elementi sono visionabili nel loro contenuto di dettaglio sul sito della Ragioneria Generale dello Stato all'indirizzo: http://www.rgs.mef.gov.it/VERSIONI/e_government/amministrazioni_pubbliche/arconet

Per quanto concerne il bilancio di previsione finanziario triennale 2021/2023 del Comune di Castel Bolognese la presente Nota Integrativa illustra alcuni aspetti della gestione contabile e finanziaria, secondo il contenuto obbligatorio di cui al citato principio contabile.

a) i criteri di valutazione adottati per la formulazione delle previsioni, con particolare riferimento agli stanziamenti riguardanti gli accantonamenti per le spese potenziali e al fondo crediti di dubbia esigibilità, dando illustrazione dei crediti per i quali non è previsto l'accantonamento a tale fondo;

La formulazione delle previsioni di bilancio 2021/2023 tiene conto degli effetti, sugli stanziamenti di entrata e di spesa, del conferimento di tutte le funzioni all'Unione della Romagna Faentina avvenuto con decorrenza 1.1.2018.

I conferimenti sono avvenuti con effettivo ed integrale trasferimento del personale e con il trasferimento delle risorse così come individuate dalle delibere di conferimento e dai bilanci di previsione approvati dall'Unione e dai Comuni conferenti.

Con i conferimenti 2018 tutte le funzioni svolte dai Comuni dell'Unione della Romagna Faentina sono state trasferite all'Unione stessa.

Il Comune di Castel Bolognese in conseguenza di tali conferimenti ha trasferito spese gestionali e spese di personale, riducendo la propria spesa per le citate fattispecie, negli stanziamenti di imputazione originari, e ha previsto il medesimo ammontare in specifici capitoli di trasferimenti all'Unione, per far fronte ai rimborsi da effettuare a titolo di compartecipazione alla spesa per la funzione svolta dall'Unione a seguito del trasferimento.

La formulazione delle previsioni è stata effettuata, per ciò che concerne la spesa, ed in particolare per l'annualità 2021, tenendo conto degli effetti che ancora si potranno dispiegare in relazione alla gestione dell'emergenza sanitaria Covid19.

Le previsioni generali di spesa tengono comunque conto del trend storico della stessa, del valore delle spese obbligatorie, di quelle consolidate e di quelle derivanti da obbligazioni già assunte in esercizi precedenti, delle spese emergenti, in relazione ad interventi o iniziative specifiche (ancorché gestite dagli uffici dell'Unione) e a nuove attività.

Per la parte entrata, in particolare per la previsione 2021 di parte delle entrate tributarie e dei servizi, le previsioni risentono della perdita di gettito connessa all'emergenza epidemiologica da Covid19. Per le altre entrate l'osservazione delle risultanze degli esercizi precedenti è stata alla base delle previsioni 2021/2023 ovviamente rettificata per tenere conto:

- delle previsioni normative contenute, in particolare, nella legge 30 dicembre 2020, n. 178, "Bilancio di previsione dello Stato per l'anno finanziario 2021 e bilancio pluriennale per il triennio 2021-2023";
- delle possibili variazioni legate a scelte dell'Amministrazione o all'accadere di fatti particolari;
- della manovra complessiva di bilancio dell'ente.

Previsioni concernenti i trasferimenti all'Unione

Per la quantificazione dei trasferimenti finalizzati al finanziamento delle spese di personale sostenute direttamente dall'Unione, si è tenuto conto anche di quanto stabilito nella deliberazione della Giunta dell'Unione n. 17 del 31/01/2019, avente per oggetto "Criteri di attribuzione della spesa di personale agli enti facenti parte dell'Unione della Romagna Faentina".

Per la quantificazione dei trasferimenti relativi alle spese di funzionamento, per le diverse funzioni, può essere utile un riferimento a quanto stabilito dalla deliberazione della Giunta dell'Unione n. 97 del 23/05/2019 avente per oggetto "Criteri di attribuzione della spesa dei servizi agli enti facenti parte dell'Unione della Romagna Faentina".

La tabella di seguito riportata evidenzia, per ciascuna tipologia di spesa, il dato delle previsioni iniziali 2020 e 2021 (e relativi scostamenti) dei trasferimenti all'Unione per il finanziamento di parte delle funzioni trasferite:

TRASFERIMENTI ALL'UNIONE DELLA ROMAGNA FAENTINA - ANNO 2021			
TIPOLOGIA DI SPESA	Previsioni iniziali 2020	Previsione 2021	Scostamenti 2021/2020
Provveditorato	139.295,00	149.166,00	9.871,00
Affari generali	0,00	2.300,00	2.300,00
Cultura	31.000,00	32.400,00	1.400,00
Demografici	1.300,00	2.170,00	870,00
Finanziario	3.457,72	2.623,00	-834,72
Informatica	88.111,71	88.111,71	0,00
Medicina lavoro e RSPP	3.792,00	0,00	-3.792,00
Mobilità	0,00	0,00	0,00
Personale (buoni pasto)	16.246,00	14.078,31	-2.167,69
Personale per elezioni	11.000,00	0,00	-11.000,00
Politiche Europee e AICCRE	357,00	355,00	-2,00
Polizia Municipale	113.424,00	100.206,47	-13.217,53
Promozione economica e turismo	5.948,00	17.502,91	+11.554,91
Servizi Sociali	396.366,90	396.366,90	0,00
SUAP	0,00	0,00	0,00
Territorio	7.434,43	8.807,26	1.372,83
Tributi	1.537,51	1.537,51	0,00
TOTALE SPESE DI FUNZIONAMENTO	819.270,27	815.625,07	-3.645,20
Spese di personale	1.672.227,45	1.689.812,81	17.585,36
TOTALE TRASFERIMENTI ALL'UNIONE	2.491.497,72	2.505.437,88	13.940,16

I dati indicati in tabella:

- coincidono con le previsioni di bilancio del Comune di Castel Bolognese e dell'Unione;
- sono dati previsionali iniziali che in corso d'anno possono subire variazioni.

Le quote di trasferimenti non conteggiano le spese che sono finanziate a carico del bilancio dell'Unione con entrate di cui è titolare l'Unione come per esempio per le spese dei lavori pubblici e della polizia municipale. Le entrate di cui è titolare direttamente l'Unione sono iscritte come tali in tale bilancio. A titolo esemplificativo non esaustivo: oneri di urbanizzazione, sanzioni al codice della strada, imposta di soggiorno.

La destinazione di tali entrate al finanziamento delle spese e la ripartizione di entrambe per territorio rispetta i criteri di attribuzione definiti.

Fondo crediti di dubbia esigibilità (FCDE)

Tenuto conto di quanto stabilito dalla norma soprariportata e con riferimento al fondo crediti di dubbia esigibilità, l'allegato n. 4/2 "Principio contabile applicato concernente la contabilità finanziaria", richiamato

dall'art. 3 del D.Lgs. 118/2011, così come modificato dal D.Lgs. 126/2014, punto 3.3 ed esempio n. 5 in appendice, disciplina l'accantonamento al fondo a fronte di crediti di dubbia e difficile esazione che si prevede di accertare nel periodo di riferimento.

Tenuto conto inoltre:

- che dall'esercizio 2021 l'accantonamento del fondo crediti a bilancio è effettuato per un valore pari al 100% del rapporto tra incassi in conto competenza e i relativi accertamenti dell'ultimo quinquennio, così come previsto dall'art 1 comma 882 della Legge 27 dicembre 2017 n. 205 (Legge di bilancio 2018);
- di quanto introdotto dell'art. 107-bis del D.L. 18/2020 che ha previsto, per tenere conto dell'impatto riduttivo dell'emergenza sanitaria sugli incassi delle entrate degli enti, dovuti anche alla sospensione dei termini di pagamento delle cartelle di pagamento e delle ingiunzioni fiscali, che a decorrere dal bilancio 2021, nel calcolo della media del quinquennio precedente, ai fini della determinazione dell'importo minimo del fondo crediti di dubbia esigibilità da costituire per le entrate del titolo I e III l'ente può utilizzare i dati del 2019 in luogo di quelli del 2020;
- che per determinare l'importo da stanziare nel programma 2 missione 20 può essere utilizzato soltanto il metodo della "media semplice" (e non ponderata) in quanto è decaduta la possibilità di avvalersi degli altri due metodi alternativi di determinazione del fondo;

nel bilancio di previsione sono stanziati apposite poste contabili in corrispondenza delle tipologie di bilancio di riferimento, denominate "Accantonamento al fondo crediti di dubbia esigibilità" il cui ammontare è determinato in considerazione della dimensione degli stanziamenti relativi ai crediti che si prevede si formeranno nell'esercizio, della loro natura e dell'andamento del fenomeno nei cinque esercizi precedenti.

Tali accantonamenti non risulteranno oggetto di impegno a fine anno e genereranno pertanto un'economia di bilancio destinata a confluire nel risultato di amministrazione come quota accantonata.

La determinazione dell'accantonamento al fondo crediti di dubbia esigibilità è stata preceduta da una dettagliata e puntuale analisi delle partite creditorie dell'Ente e delle voci di entrata previste, da cui è scaturita l'individuazione delle tipologie in relazione alle quali si è provveduto all'accantonamento al fondo.

Non si è provveduto all'accantonamento al fondo crediti di dubbia esigibilità:

- per i trasferimenti da altre amministrazioni pubbliche;
- per i crediti assistiti da fidejussione;
- per le entrate (tributarie e non) accertate per cassa.

In particolare, si precisa che:

- non viene costituito il fondo crediti di dubbia esigibilità per le entrate da trasferimenti collegate al riversamento dei proventi per rilascio di permessi di costruire in quanto, in seguito al conferimento della corrispondente funzione al bilancio dell'Unione della Romagna Faentina, i medesimi sono contabilizzati, per il bilancio in esame del Comune di Castel Bolognese, totalmente per la parte in conto capitale, ed in considerazione del fatto che non vi è (nella contabilizzazione in Unione) scostamento fra accertato e riscosso in quanto, per le modalità di rilascio dei permessi, l'importo di tali proventi è riscosso interamente al momento del rilascio,
- per quanto concerne le sanzioni per violazioni al codice della strada, dal 2017 i medesimi proventi sono accertati e riscossi dall'Unione in quanto, per effetto del conferimento integrale della funzione, trattasi di entrate proprie dell'Unione stessa la quale provvede, nel proprio bilancio, alla iscrizione del fondo

crediti, agli accantonamenti previsti dalle specifiche normative per la destinazione dei proventi di competenza di altri soggetti pubblici, alle destinazioni previste dall'art. 208 del codice della strada. Il calcolo del fondo in Unione è fatto tenendo conto dei valori ante conferimento in modo da considerare il trend delle riscossioni in relazione agli enti conferenti. Le entrate da proventi in argomento sono destinate interamente, nel bilancio dell'Unione, al finanziamento delle spese relative al Settore Lavori Pubblici e alle altre spese ammissibili, secondo le destinazioni di Legge;

- viene costituito il fondo crediti di dubbia esigibilità per le entrate relative alla riscossione della Tari, sulla base degli stanziamenti e dei dati delle annualità pregresse.

In relazione a quanto sopra l'analisi volta a determinare gli importi da accantonare è stata condotta con riferimento ai singoli capitoli di entrata, in applicazione all'esempio n. 5 contenuto nel Principio Contabile applicato concernente la contabilità finanziaria, con riferimento agli esercizi del quinquennio 2016/2020 considerando, come sopra esplicitato, per 2 annualità le evidenze contabili dell'anno 2019.

Si riporta di seguito la tabella dimostrativa del calcolo del fondo crediti di dubbia esigibilità per tipologia di entrate per le quali è stato calcolato il fondo medesimo:

FONDO CREDITI DI DUBBIA ESIGIBILITA'

TIPOLO	TIPOLOGIA	CAPITOLO	DESCRIZIONE	STANZIAM. PREVISIONE 2021	FCDE 2021	% MEDIA	% PARI AL COMPLETAMENTO A 100
					(= PREV 2021 x % complem. a 100)		
1	101	106	RECUPERO IMPOSTA IMU	260.000,00	-13.570,99	105	-5%
1	101	310	RECUPERO TASI	2.000,00	156,68		
1	101	400	TOSAP	32.000,00	0,00		
1	101	500	TOSAP TEMP	16.500,00	0,00		
1	101	655	TARI	1.345.981,00	162.615,21		
1	101	656	RECUPERO TARI	100.000,00	0,00		
1	101	1000	IMPOSTA COM.LE PUBBLICITA'	55.000,00	577,33		
3	100	2700	RETTE MATERNA (ex cap 2400)	0,00	0,00		
3	100	2401	RETTE SERV PARASC MAT	12.000,00	263,28		
3	100	2501	PROV.SERV. PARAC ELEM	25.000,00	372,86		
3	100	2603	PROVENTI TRASP SCOLASTICO	10.000,00	24,73		
3	100	2650	PROV MENSE SCUOLE (dal 2020)	320.000,00	3.165,38		
3	100	3350	PROV IMP CENTRI SPORTIVI	3.000,00	19,76		
3	100	3950	PROVENTI SALE COMUNALI	2.500,00	15,10		
3	100	4000	FITTI REALI DIVERSI	59.065,00	0,00		
3	100	5165	ENTRATE UTENTI BIBLOTECA	0,00	0,00		
3	500	5164	RIMB DA SOLAROLO PER SCUOL ELEM	4.000,00	150,51		
			TOTALE		153.789,85		
			TOTALE SENZA IMPORTI NEG		167.360,84		

167.360,84
TOTALE FONDO CREDITI DUBBIA ESIGIBILITA'

PRINCIPIO CONTABILE APPLICATO 3.3			IMPORTO
Per il 2021 occorre stanziare una quota pari al		100%	167.361,00

Per il 2022 occorre stanziare una quota pari al	100%	167.361,00
Per il 2023 occorre stanziare una quota pari al (vedi nota sottostante)	100%	115.530,00

Nota al prospetto:

- 1) per praticità di calcolo sono rimaste indicate le entrate relative a TOSAP permanente e temporanea e Imposta pubblicità. Tali entrate sono state sostituite nel 2021 dal Canone Patrimoniale Unico con uno stanziamento iniziale pari alla somma degli stanziamenti previsti per le tre entrate sostituite.
- 2) Il Fondo Crediti dubbia esigibilità è stato diminuito per l'anno 2023 in previsione della soppressione della TARI dai bilanci comunali

Fondo passività potenziali – Fondo a copertura perdite società

L'art. 1, comma 550, della L. 147/2013 (legge di stabilità 2014) ha introdotto per le pubbliche amministrazioni l'obbligo di creare un fondo vincolato per le perdite degli organismi partecipati. Gli "organismi partecipati" da considerare a tal fine sono le aziende speciali, le istituzioni e le società partecipate.

L'art. 21 del D.Lgs. n. 175/2016 (Testo unico in materia di società a partecipazione pubblica) ha recepito tale normativa prevedendo che, nel caso in cui le società partecipate dalle pubbliche amministrazioni locali presentino un risultato di esercizio negativo, le pubbliche amministrazioni locali partecipanti, che adottano la contabilità finanziaria, accantonino nell'anno successivo, in apposito fondo vincolato, un importo pari al risultato negativo non immediatamente ripianato, in misura proporzionale alla quota di partecipazione.

DENOMINAZIONE	Risultato esercizio 2019 o preconsuntivo 2020	fondo perdite 2021 Castel Bolognese	NOTE
A.M.R. Soc. Cons. a r.l. (già Ambra S.r.l.)	-162.813,00	€ 953,92	
Angelo Pescarini Scuola Arti e Mestieri Soc. Cons. a r.l.	30.902,00	€ 0,00	
Azimut S.p.A.	980.258,00	€ 0,00	
BCC ROMAGNA OCCIDENTALE Soc Coop	1.222.000,00	€ 0,00	
CON. AMI	9.497.514,00	€ 0,00	
HERA S.p.A.	166.311.616,00	€ 0,00	
Lepida s.c.p.a (dal 1/1/2019) quote per ciascun Ente dello 0,0015%	88.539,00	€ 0,00	
ASP della Romagna Faentina	-422.923,48	0,00	Perdita 2019 di € 422.923,43, immediatamente ripianata, pertanto non è necessario effettuare l'accantonamento. Si presume che l'Asp chiuda l'esercizio 2020 con una perdita pari a 1 mln di euro che verrà ripianata in parte con riserve ed in parte mediante utilizzo del fondo di cui all'articolo 106 del decreto-legge 19 maggio 2020, n. 34, integrato poi con le risorse di cui all'articolo 39, comma 1, del decreto-legge 14 agosto 2020, n. 104, in favore di Comuni, Unioni e Comunità montane, teso a ristorare i bilanci dei medesimi dagli impatti negativi dell'emergenza COVID-19, in termini di minori entrate e maggiori spese, al netto delle minori spese.
ACER Ravenna	44.646,00	€0,00	
TOTALE		953,92	

Fondo passività potenziali - Fondo contenzioso

Non sono stati previsti accantonamenti specifici ulteriori per passività potenziali collegate al contenzioso rispetto a quanto iscritto in sede di Rendiconto 2019.

Per quanto concerne il contenzioso in materia esclusivamente tributaria si evidenzia che:

- il contenzioso relativo ad avvisi di accertamento emessi in materia di Imu, Tasi e Tari, regolarmente notificati, è prudenzialmente coperto con l'accantonamento al fondo crediti di dubbia esigibilità in quanto il medesimo è calcolato sul valore degli accertamenti emessi e ancora da riscuotere;
- il contenzioso relativo a richieste di rimborso verso le quali è stato opposto il diniego o il silenzio-rifiuto può considerarsi coperto per effetto delle poste che sono iscritte a bilancio per il rimborso di quote patrimoniali non dovute, stanziamento iscritto a bilancio in ciascun anno per il rimborso, in particolare, di quote di tributi.

A partire dall'annualità 2017 la funzione di Polizia Municipale è stata interamente conferita all'Unione della Romagna Faentina, pertanto il rischio di spesa per contenziosi, generalmente di importo contenuto, trova allocazione negli stanziamenti del bilancio dell'Unione. Il Comune di Castel Bolognese, nel proprio bilancio di previsione, ha stanziato apposita quota per il trasferimento all'Unione a copertura di tutti i costi del servizio.

Fondo di riserva ordinario e fondo di riserva di cassa

Il fondo di riserva ordinario di cui all'art. 166, commi 1 e 2-ter, del D.Lgs. 267/2000, è previsto con una dotazione di spesa di € 74.000,00 pari allo 1,18 per cento del totale delle spese correnti inizialmente previste in bilancio, da utilizzarsi con delibera dell'organo esecutivo.

Il fondo di riserva di cassa di cui all'art. 166, comma 2-quater, del D.Lgs. 267/2000, è previsto con una dotazione di sola cassa pari ad € 21.000,00, non inferiore allo 0,2 per cento delle spese finali, da utilizzarsi con deliberazione dell'organo esecutivo.

Fondo di garanzia debiti commerciali

Il fondo di garanzia debiti commerciali, previsto dalla Legge di bilancio 2019, modificato e integrato dal D.L. 34/2019 "Decreto Crescita", con decorrenza 2020, prevede un accantonamento di bilancio in percentuale dal 1% al 5%, a valere sulle spese per acquisto di beni e servizi, qualora il confronto del debito commerciale residuo a fine esercizio 2020 rispetto al debito residuo al 31/12/2019, risulti superiore al 10%.

Per l'anno 2019 il debito residuo al 31/12/2019 risultava di €. 7.164,21.

Per l'anno 2020 il debito residuo al 31/12/2020 risulta di €. 32,40.

Il Comune di Castel Bolognese ha ridotto il proprio debito e non deve accantonare nessun importo al Fondo di garanzia dei debiti commerciali.

b) l'elenco analitico delle quote vincolate e accantonate del risultato di amministrazione presunto al 31 dicembre dell'esercizio precedente, distinguendo i vincoli derivanti dalla legge e dai principi contabili, dai trasferimenti, da mutui e altri finanziamenti, vincoli formalmente attribuiti dall'ente;

- QUOTA ACCANTONATA - derivante da principi contabili

Fondo crediti di dubbia esigibilità presunto	200.000,00
Fondo passività potenziali (contenzioso)	0,00
Fondo anticipazione liquidità	
Altri accantonamenti per indennità di fine mandato e accantonamenti ai sensi D.L. 69/2013, art. 56 bis, comma 11 (somme da destinare ad Agenzia del Demanio)	5.000,00

- QUOTA VINCOLATA

Vincoli derivanti da leggi e dai principi contabili	12.000,00
Vincoli derivanti da trasferimenti	
Vincoli derivanti dalla contrazione di mutui	
Altri vincoli	

-PARTE DESTINATA AD INVESTIMENTI

Parte destinata agli investimenti	
-----------------------------------	--

Al momento non si provvede a calcolare la quota vincolata derivante da fondi erogati dallo Stato per emergenza sanitaria COVID19 e non utilizzati dall'Ente. Tale calcolo sarà attentamente effettuato in sede di redazione del rendiconto di gestione dell'esercizio 2020.

c) l'elenco analitico degli utilizzi delle quote vincolate e accantonate del risultato di amministrazione presunto, distinguendo i vincoli derivanti dalla legge e dai principi contabili, dai trasferimenti, da mutui e altri finanziamenti, vincoli formalmente attribuiti dall'ente;

Non sono state applicate al bilancio di previsione 2021-2023, somme derivanti dal risultato di amministrazione presunto.

d) l'elenco degli interventi programmati per spese di investimento finanziati col ricorso al debito e con le risorse disponibili;

Nell'ambito del documento unico di programmazione si prevede il ricorso all'indebitamento per la sola annualità 2021.

Gli interventi previsti a carico della parte in conto capitale del bilancio finanziario 2021/2023, trovano finanziamento mediante le risorse di seguito esposte:

Fonti di finanziamento

Fondo pluriennale vincolato

Contributi (Statali - Regionali - Provinciali - Privati)

Trasferimenti Unione della Romagna Faentina per proventi da Oneri di Urbanizzazione e Monetizzazione aree

Risorse proprie

Ricorso all'indebitamento

TOTALE

	2021	2022	2023
Fondo pluriennale vincolato	0,00	0,00	0,00
Contributi (Statali - Regionali - Provinciali - Privati)	615.000,00	0,00	0,00
Trasferimenti Unione della Romagna Faentina per proventi da Oneri di Urbanizzazione e Monetizzazione aree	195.000,00	145.000,00	145.000,00
Risorse proprie	0,00	0,00	0,00
Ricorso all'indebitamento	1.500.000,00	0,00	0,00
TOTALE	2.310.000,00	145.000,00	145.000,00

- ❖ Il programma triennale delle opere pubbliche è coerente in termini di spesa e di entrate con il quadro di bilancio e con quanto indicato nella presente nota integrativa;
- ❖ Si specifica che nel bilancio 2021, quanto iscritto al titolo 2° della spesa e al titolo 4° dell'entrata, terrà conto in aumento anche di opere finanziate con cronoprogrammi nelle annualità 2020 e precedenti, la cui programmazione prevede interventi fino all'esercizio 2022. Tali stanziamenti trovano copertura finanziaria nel fondo pluriennale vincolato proveniente da entrate accertate negli esercizi di avvio dell'opera e mediante l'iscrizione di contributi provenienti dalla Regione Emilia-Romagna che seguono la pianificazione dell'intervento.
- ❖ Nell'anno 2021 si prevede il ricorso all'indebitamento come di seguito dettagliato:
 - 2021 – totale € 1.500.000,00 per “Lavori di riqualificazione ed efficientamento pubblica illuminazione comunale.
- ❖ Le ulteriori spese di investimento risultano finanziate con le entrate di cui al prospetto che precede. Il dettaglio è consultabile nel programma triennale delle opere pubbliche e nel bilancio. Il “Piano degli investimenti”, che comprende le opere inserite nel programma triennale e gli interventi di importo inferiore a 100.000,00, è riportato nella apposita sezione del DUP per la verifica della corrispondenza fra il singolo intervento inserito e il relativo finanziamento. Al programma triennale è altresì allegato il programma degli

interventi di edilizia scolastica che si prevede possano essere realizzati nel triennio in relazione all'attribuzione dei contributi anche rientranti nel Recovery Fund.

e) nel caso in cui gli stanziamenti riguardanti il fondo pluriennale vincolato comprendano anche investimenti ancora in corso di definizione, le cause che non hanno reso possibile porre in essere la programmazione necessaria alla definizione dei relativi cronoprogrammi;

Gli investimenti previsti nell'esercizio 2021 mediante finanziamento con FPV proveniente dall'anno 2019 e 2020, saranno definiti con singoli cronoprogrammi. Non esistono situazioni per le quali non sia stata posta in essere la relativa programmazione.

f) l'elenco delle garanzie principali o sussidiarie prestate dall'ente a favore di enti e di altri soggetti ai sensi delle leggi vigenti;

Non risultano garanzie principali o sussidiarie prestate dall'Ente a favore di enti e altri soggetti.

g) gli oneri e gli impegni finanziari stimati e stanziati in bilancio, derivanti da contratti relativi a strumenti finanziari derivati o da contratti di finanziamento che includono una componente derivata;

L'ente non ha in corso contratti relativi a strumenti finanziari derivati o comunque contratti di finanziamento che includono una componente derivata.

h) l'elenco dei propri enti ed organismi strumentali, precisando che i relativi bilanci consuntivi sono consultabili nel proprio sito internet fermo restando quanto previsto per gli enti locali dall'articolo 172, comma 1, lettera a) del decreto legislativo 18 agosto 2000, n. 267;

Il Comune di Castel Bolognese, ai sensi del principio contabile applicato al bilancio consolidato allegato al decreto legislativo 23 giugno 2011, n. 118, non detiene partecipazioni in organismi strumentali, mentre detiene le seguenti partecipazioni in enti strumentali:

ACER Ravenna
ASP della Romagna Faentina
CON.AMI

Di seguito viene indicato l'indirizzo internet di pubblicazione dei bilanci d'esercizio 2019 degli enti strumentali sopra indicati:

ACER Ravenna
http://www.acerravenna.it/amministrazione-trasparente/bilanci/bilancio-preventivo-e-consuntivo_143c31.html
ASP della Romagna Faentina
<http://www.aspromagnafaentina.it/trasparenza/bilancio-preventivo-e-consuntivo/>
CON.AMI
<http://trasparenza.con.ami.it/bilanci/>

L'art. 172, comma 1, lettera a) del D. Lgs. 267/2000 prevede, inoltre, che gli enti locali debbano allegare al bilancio di previsione i seguenti documenti:

1. l'elenco degli indirizzi internet di pubblicazione dei propri rendiconti della gestione, bilanci consolidati deliberati e relativi al penultimo esercizio antecedente quello cui si riferisce il bilancio di previsione;
2. dei rendiconti e dei bilanci consolidati delle unioni di comuni;
3. dei rendiconti e dei bilanci consolidati dei soggetti considerati nel gruppo "amministrazione pubblica" di cui al principio applicato del bilancio consolidato allegato al decreto legislativo 23 giugno 2011, n. 118, e successive modificazioni, relativi al penultimo esercizio antecedente quello cui il bilancio si riferisce.

E che tali documenti contabili siano allegati al bilancio di previsione qualora non integralmente pubblicati nei siti internet indicati nell'elenco.

Pertanto, ai fini del rispetto dell'art. 172, si precisa che:

1. L'indirizzo internet di pubblicazione dei bilanci del Comune è:
<http://www.comune.castelbolognese.ra.it/Comune/Amministrazione-trasparente/Bilanci/>
2. L'indirizzo internet di pubblicazione dei bilanci dell'Unione è:
<http://apps.unioneromagnafaentina.it/L190/?id=3290&sort=&idSezione=21>
3. L'indirizzo internet di pubblicazione dei bilanci d'esercizio 2019 dei soggetti considerati nel gruppo amministrazione pubblica del Comune, oltre agli enti strumentali, è:
Lepida S.p.A.
<https://www.lepida.net/societa-trasparente/bilanci/bilancio>

i) l'elenco delle partecipazioni possedute con l'indicazione della relativa quota percentuale;

Si rinvia alla specifica sezione Amministrazione trasparente, Enti controllati per la disamina di dettaglio.

j) altre informazioni riguardanti le previsioni, richieste dalla legge o necessarie per l'interpretazione del bilancio.

Per quanto riguarda le entrate si precisa quanto segue.

Con riguardo ai trasferimenti a carico dello Stato, al momento in cui si avvia l'iter di approvazione del bilancio di previsione 2021/2023, non si è a conoscenza del valore definitivo di tali trasferimenti e non risultano pubblicati sul sito del Ministero dell'Interno, Dipartimento per gli Affari Interni e Territoriali, Finanza locale, i dati provvisori del Fondo di Solidarietà Comunale (FSC) per l'annualità 2021. Il D.L. 124/2019, all'articolo 57, ha stabilito l'incremento della quota del fondo ripartita in base ai fabbisogni standard di un ulteriore 5 per cento, passando dal 50 per cento del 2020 al 55 per cento del 2021 (che salirà al 60 per cento nel 2022 ed al 65 per cento nel 2023, fino ad arrivare al 100 per cento nel 2030).

Questa circostanza incide in maniera differenziata tra i vari enti, a seconda della differenza tra le capacità fiscali e i fabbisogni standard. Stante le valutazioni al momento effettuabili il fondo di solidarietà comunale nel triennio 2021/2023 non è stato adeguato ai contenuti della norma e si attende la comunicazione ufficiale. Le spettanze attualmente iscritte saranno comunque monitorate in corso d'anno.

La legge 178/2020, Legge di bilancio 2021, prevede all'art 154, comma 1, per l'esercizio 2021, un incremento del fondo per l'esercizio delle funzioni fondamentali degli enti locali, di cui all'art. 106 D.L. 34/2020 e art. 39 D.L. 104/2020. Il riparto delle quote sarà determinato entro il 28/02/2021 mediante decreto del Ministero dell'Interno, di concerto con il Ministro dell'economia e delle finanze previa intesa in Conferenza Stato-città ed autonomie locali.

Nel bilancio di previsione 2021/2023 non è stata prevista nessuna entrata in relazione al trasferimento di cui sopra, in attesa dell'emanazione del decreto di assegnazione.

Il Comune di Castel Bolognese non riceve somme relative al cosiddetto "Fondo Imu-Tasi".

Gli importi iscritti nel bilancio 2021/2023 relativi ai trasferimenti dello Stato sono di seguito riportati:

TRASFERIMENTI DELLO STATO	2021
FONDO DI SOLIDARIETA' COMUNALE (cap 1015)	762.000,00
ALTRI TRASFERIMENTI COMPENSATIVI (cap 1207)	186.200,00
TRASFERIMENTO COMPENSATIVO MINOR GETTITO ADD.LE IRPEF (cap 1209)	28.000,00
QUOTA STATO CINQUE PER MILLE IRE (cap 200)	4.200,00

Per quanto concerne la deliberazione delle aliquote tributarie, la legge di bilancio 145/2018 ha abrogato il blocco degli aumenti dei tributi e delle addizionali istituito dal 2016 con l'art. 1, comma 26, della Legge di Bilancio 2017 poi confermato dalla Legge 205/2017 (Legge di Bilancio 2018), all'art. 1 comma 37.

A partire dall'annualità 2020 il legislatore ha soppresso la Tasi e costituito la nuova Imu con la possibilità, per i Comuni che l'avevano deliberata, di applicare la maggiorazione Tasi alle aliquote della nuova Imu.

La previsione dell'Imu deve tenere conto, degli effetti dell'emergenza sanitaria, che già si sono manifestati nel 2020 (con un calo a livello nazionale, alla data del 30 settembre 2020, quantificabile in circa il 13 per cento, dati Siope).

A ciò si aggiungono gli effetti riduttivi sul gettito dell'esenzione introdotta dall'articolo 78 comma 3 del D.L. 104/2020, anche per il biennio 2021/2022, in favore degli immobili rientranti nella categoria catastale D/3 destinati a spettacoli cinematografici, teatri e sale per concerti e spettacoli, a condizione che i relativi proprietari siano anche gestori delle attività ivi esercitate.

A fronte di questa esenzione è stato previsto da parte dello Stato un contributo compensativo, ancora in corso di definizione.

Tuttavia, per quanto riguarda la previsione relativa all'esercizio 2021 si è optato per la scelta di aumentare di una piccola somma (€ 6.000,00) l'importo assestato nell'esercizio 2020, in considerazione del trend delle riscossioni spontanee e, soprattutto, dell'intensa attività accertativa svolta negli ultimi anni, con l'impegno comunque, di monitorare attentamente gli effetti dell'emergenza in corso e gli eventuali ristori o contributi venissero riconosciuti agli Enti in merito e di variare di conseguenza lo stanziamento dell'imposta.

La previsione di gettito del triennio relativa alla nuova IMU è definita come segue:

- per l'esercizio 2021 ad € 1.770.000,00;
- per l'esercizio 2022 ad € 1.770.000,00;
- per l'esercizio 2023 ad € 1.770.000,00.

La situazione attuale delle aliquote IMU è la seguente:

ABITAZIONI PRINCIPALI DI LUSSO	0,0060
ABITATIVO AFFITATO A CANONE CONCORDATO E COMODATI GRATUITI AI PARENTI	0,0085
UNITA' IMMOBILIARI A DESTINAZIONE PRODUTTIVA	0,0090
AREE FABBRICABILI	0,0106
TERRENI AGRICOLI	0,0085
UNITA' IMMOBILIARI AD USO ABITATIVO NON COMPRESSE NELLE FATTISPECIE PRECEDENTI	0,0106
FABBRICATI RURALI AD USO STRUMENTALE	0,0010
FABBRICATI COSTRUITI E DESTINATI DALL'IMPRESA COSTRUTTRICE ALLA VENDITA (beni merce)	0,0000

Non si prevedono aumenti tariffari per l'anno 2021.

TARI

Le tariffe sono definite sulla base del valore del montante che tiene conto del Piano Economico e Finanziario del servizio di raccolta e gestione dei rifiuti e degli altri elementi di costo conteggiabili come, per esempio, il costo per la riscossione. Il valore complessivo dell'entrata deve garantire la copertura integrale dei costi del servizio.

Alla Tari si applica la maggiorazione per il tributo provinciale.

Il piano tariffario e le date di pagamento della Tari 2021 saranno definiti con i necessari atti deliberativi.

Si riportano di seguito gli stanziamenti di entrata e spesa iscritti nel bilancio di previsione 2021/2023 per l'annualità 2021 e 2022. Gli stanziamenti iscritti in bilancio 2021 e 2022 sono tuttora costruiti con riferimento alla previsione iniziale 2020 e non tengono conto della contribuzione locale stanziata nell'anno 2020 per ridurre il peso della tassa rifiuti sulle categorie di utenza non domestica in seguito all'emergenza Covid19.

Per il 2023 è previsto il passaggio all'applicazione della tariffa corrispettivo che sarà gestita direttamente dal soggetto gestore del servizio rifiuti. Di conseguenza non sono state iscritte somme a bilancio relative alla gestione dei rifiuti.

Entrata	
Incassi Tari	1.345.981,00
Trasferimento Miur per Tari scuole statali	4.400,00
Fondo incentivante Tari	11.050,00
Totale Entrata	1.361.431,00
Spesa	
Servizio riscossione Tari	39.600,00
Servizio raccolta rifiuti	1.250.000,00
Rimborsi Tari	20.000,00
FCDE	51.831,00
Totale SPESA	1.361.431,00

ADDIZIONALE COMUNALE ALL'IRPEF

Per l'anno 2021 rimangono invariate le aliquote introdotte nell'anno 2015 per scaglioni di reddito, nella seguente misura:

	Fino a €. 15.000,00	0,50%
Oltre €. 15.000,00	Fino a €. 28.000,00	0,60%
Oltre €. 28.000,00	Fino a €. 55.000,00	0,70%
Oltre €. 55.000,00	Fino a €. 75.000,00	0,79%
Oltre €. 75.000,00		0,80%

Si riporta di seguito la dimostrazione del conteggio di cui al punto 3.7.5 del principio contabile Allegato 4/2 al D.Lgs. 118/2011, richiesto per la determinazione della previsione. Nella fattispecie la previsione 2021 dovrebbe tener conto delle riscossioni in acconto sulla competenza 2019 e il saldo dell'esercizio 2019 incassato nel 2020.

Anno di competenza 2019

Incassi realizzati nell'anno di competenza 2019 (acconto) € 269.116,89

Incassi realizzati in conto residui anno 2019 (saldo) e

ulteriori incassi di competenza anni precedenti € 501.683,11

TOTALE SECONDO ANNO PRECEDENTE A QUELLO DI RIFERIMENTO € 770.800,00

Pur avendo verificato quanto previsto dalla norma, non si può non tenere conto degli effetti dell'emergenza economica sui redditi dei contribuenti. La valutazione risulta complessa, considerando che a oggi non sono noti neppure gli effetti sull'addizionale 2020, che si paleseranno per la maggior parte solo nel corso del 2021, allorquando dovrà essere versato il saldo dell'addizionale 2020.

Quindi, seppur possibile prevedere un gettito in linea con gli anni passati, il principio della prudenza invita ad attestarsi su importi inferiori.

La previsione cautelativa operata sullo stanziamento 2021 è pari ad € 760.000,00 con una riduzione di €. 10.800,00 rispetto al riscosso 2019.

Per le annualità 2022 e 2023, auspicando comunque la ripresa economica e il ritorno ai livelli ante pandemia, gli stanziamenti sono stati previsti nello stesso importo pari ad € 760.000,00.

IMPOSTA DI SOGGIORNO

L'imposta è stata istituita dall'Unione della Romagna Faentina al cui bilancio affluiscono, ovviamente, le relative entrate. Il gettito è destinato ai sensi del Regolamento, anche per il tramite dei singoli Comuni, a finanziare specifici interventi di spesa. Le poste in entrata da trasferimento dall'Unione sono calcolate con riferimento a quanto stanziato dall'Unione stessa.

LOTTA ALL'EVASIONE FISCALE

Nel 2021 l'attività di lotta all'evasione si concentrerà sulle annualità 2015, 2016 e seguenti per i tributi Imu e Tasi e sui recuperi per annualità 2018 e seguenti per la Tari.

POLITICHE TARIFFARIE DEI SERVIZI

Al momento attuale si constata un aggiornamento dell'indice Istat, con riferimento alla variazione dei prezzi dell'indice Foi di novembre 2020 rispetto a novembre 2019, pari al - 0,3%. L'Amministrazione Comunale ritiene di non effettuare modifiche alle tariffe dei servizi

DIVIDENDI SOCIETA' PARTECIPATE

	Quota di partecipazione	PREVISIONE DIVIDENDI 2021
CONAMI DIVIDENDI E RISERVE	1,339%	111.096,83
HERA	0,0000087%	117,00
AZIMUT	0,20%	1.003,34
TOTALE STANZIATO		112.217,17

Per quanto riguarda le spese si precisa quanto segue:

La spesa corrente iscritta nel bilancio di previsione 2021/2023, annualità 2021, è pari ad € 6.267.225,00.

Si riporta di seguito la tabella rappresentante la suddivisione per macroaggregati:

Macro	Descrizione	Anno	Previsione
1	REDDITI DA LAVORO DIPENDENTE	2021	0,00
2	IMPOSTE E TASSE A CARICO DELL' AMM.NE	2021	48.520,00
3	ACQUISTO DI BENI E SERVIZI	2021	3.224.501,00
4	TRASFERIMENTI CORRENTI	2021	2.677.189,00
7	INTERESSI PASSIVI	2021	1.000,00
9	RIMBORSI E POSTE CORRETTIVE DE	2021	73.700,00
10	ALTRE SPESE CORRENTI	2021	242.315,00
	TOTALE		6.267.225,00

Per quanto riguarda i servizi a domanda individuale si riportano di seguito i prospetti con evidenza dei tassi di copertura in percentuale del costo di gestione dei servizi.

"Quadro riassuntivo dei servizi a domanda individuale"

PREVISIONE 2021

OGGETTO DELLA PREVISIONE:	PREVISIONE 2021			
		SPESE	ENTRATE	% E su S
1) Asilo Nido e servizi alla prima infanzia	(*) €	532.000,00	€ 131.000,00	24,62
2) Scuola dell'Infanzia e primaria (mensa, prescuola e doposcuola)	€	473.000,00	€ 357.000,00	75,48
3) Centri Ricreativi Estivi	€	50.000,00	€ 7.500,00	15,00
4) Utilizzo spazi e locali comunali	€	5.000,00	€ 2.500,00	50,00
5) Palazzetto dello Sport	€	52.500,00	€ -	-
6) Utilizzo palestre scuole Elementari e Media e sale del Centro di ricerca espressiva	€	5.000,00	€ 3.000,00	60,00
TOTALE	(o) €	1.117.500,00	€ 501.000,00	44,83 (+)

(*) ridotto al 50% (art.5 L.498/92)	=	€ 266.000,00
(o) nuovo totale costi (con riduzione dell' Asilo Nido)		€ 851.500,00
(+) percentuale di copertura finale:		58,84 %

o:\MONICA \DOCUMENTI\BILANCIO 2021\Servizi a domanda indiv\SERVIND2021\Quadro riass

Per quanto riguarda la situazione dell'indebitamento complessivo dell'ente si evidenzia che il debito residuo al 31/12/2020 è pari a 0,00 in quanto a quella data l'Ente non aveva indebitamento.

E' prevista nell'anno 2021 la contrazione di un mutuo passivo di €. 1.500.000,00 per "interventi di riqualificazione ed efficientamento pubblica illuminazione" e per questo motivo sono stati inseriti, negli anni 2022 e 2023, gli oneri relativi agli interessi passivi e la quota capitale da rimborsare.

Per quanto riguarda gli oneri di urbanizzazione:

a seguito del conferimento in Unione della funzione di edilizia privata e urbanistica i permessi di costruire sono rilasciati dai competenti uffici dell'Unione.

Le entrate relative sono riscosse dall'Unione e:

- riversate ai Comuni sulla base delle decisioni assunte annualmente con il bilancio di previsione per il finanziamento delle spese in conto capitale o delle spese correnti;
- trattenute dall'Unione per il finanziamento, ai sensi di Legge, delle spese relative ai lavori pubblici e alle manutenzioni, ecc., per quanto riguarda le spese correnti.

In merito alle possibili destinazioni (finanziamento delle spese di investimento o delle spese correnti), dal 1° gennaio 2018 è entrata in vigore la norma prevista dalla Legge 232/2016, all'art. 1, comma 460, secondo cui "i proventi dei titoli abilitativi edilizi e delle sanzioni previste dal testo unico di cui al D.P.R. 380/2001, sono destinati esclusivamente e senza vincoli temporali alla realizzazione e alla manutenzione ordinaria e straordinaria delle opere di urbanizzazione primaria e secondaria, al risanamento di complessi edilizi compresi nei centri storici e nelle periferie degradate, a interventi di riuso e di rigenerazione, a interventi di demolizione di costruzioni abusive, all'acquisizione e alla realizzazione di aree verdi destinate a uso pubblico, a interventi di tutela e riqualificazione dell'ambiente e del paesaggio, anche ai fini della prevenzione e della mitigazione del rischio idrogeologico e sismico e della tutela e riqualificazione del patrimonio rurale pubblico, nonché a interventi volti a favorire l'insediamento di attività di agricoltura nell'ambito urbano."

Per l'anno 2021, in seguito all'emergenza Covid 19, l'utilizzo degli oneri di urbanizzazione non ha più le destinazioni vincolate previste dalla Legge 232/2016, art. 1 comma 460, in quanto trattasi di entrate che possono essere destinate a finanziare le maggiori necessità dei bilanci locali dovute all'emergenza.

In dettaglio, per l'esercizio 2021:

- la parte di oneri di urbanizzazione destinata al finanziamento di spese in conto capitale sarà trasferita al Comune di Castel Bolognese quale trasferimento in conto capitale e destinata ad interventi previsti nel piano degli investimenti di bilancio per l'annualità 2021, per un totale di € 195.000,00 da destinarsi agli interventi dettagliati nel Piano degli Investimenti.

Si riporta di seguito il trend storico di riscossioni inerente i proventi derivanti dal rilascio di permessi di costruire e la loro destinazione:

ANNO	Destinati alla parte corrente	alla conto capitale	Destinati alla parte in	TOTALE
2016 - quota di trasferimento da Urf	0,00		74.290,38	74.290,38
2017 - quota di trasferimento da Urf	0,00		151.950,68	151.950,68
2018 - quota di trasferimento da Urf	0,00		180.090,19	180.090,19
2019 - quota di trasferimento da Urf	0,00		145.758,24	145.758,28
2020 - quota di trasferimento da Urf	0,00		72.164,86	72.164,86
2021 - quota di trasferimento da Urf	0,00		195.000,00	195.000,00

Per quanto attiene alle previsioni di cassa inserite in bilancio esse sono state effettuate con riferimento a quanto segue.

Per ciascun titolo delle entrate e delle spese sono state ipotizzate percentuali tipiche di riscossione frutto di valutazioni che partono dalla considerazione dei trend storici e delle nuove regole di contabilità. Per necessità di efficienza ed efficacia nella impostazione di tale previsione si è operato in modo massivo assegnando, appunto, una percentuale unica a tutte le entrate e a tutte le spese di ciascun titolo. Per quanto attiene gli stanziamenti di entrata per i quali è previsto l'accantonamento di quote al fondo crediti di dubbia esigibilità il relativo stanziamento di cassa, per la parte di competenza, è stato previsto al netto della quota accantonata al fondo. Nel corso dell'esercizio si provvederà a monitorare la situazione dell'andamento di cassa periodicamente.

La simulazione effettuata ipotizza un fondo di cassa al 31/12/2021 positivo.

Come previsto dalla norma:

- è stato costituito il fondo di riserva di cassa di cui si è già detto nella presente nota integrativa;
- sono monitorati i tempi medi di pagamento i cui esiti sono pubblicati sul sito all'indirizzo:
<http://www.comune.faenza.ra.it/Amministrazione/Amministrazione-trasparente/Pagamenti-dell-Amministrazione/Indicatore-di-tempestivita-dei-pagamenti>

COMUNE DI CASTEL BOLOGNESE

Provincia di Ravenna

**Parere dell'organo di revisione sulla proposta di
BILANCIO DI PREVISIONE 2021 – 2023
e documenti allegati**

L'ORGANO DI REVISIONE

Beatrice Conti - Presidente

Monica Medici - Componente

Vener Ognibene - Componente

L'ORGANO DI REVISIONE

Verbale n.1 del 16/02/2021

PARERE SUL BILANCIO DI PREVISIONE 2021-2023

Premesso che l'organo di revisione ha:

- esaminato la proposta di bilancio di previsione 2021-2023, unitamente agli allegati di legge;
- visto il Decreto Legislativo 18 agosto 2000 n. 267 «Testo unico delle leggi sull'ordinamento degli enti locali» (TUEL);
- visto il Decreto legislativo del 23 giugno 2011 n.118 e la versione aggiornata dei principi contabili generali ed applicati pubblicati sul sito ARCONET- Armonizzazione contabile enti territoriali;

presenta

l'allegata relazione quale parere sulla proposta di bilancio di previsione per gli esercizi 2021-2023, del Comune di Castel Bolognese che forma parte integrante e sostanziale del presente verbale.

CASTEL Bolognese, li 16/02/2021

L'ORGANO DI REVISIONE

Beatrice Conti

Monica Medici

Vener Ognibene

Sommario

PREMESSA E VERIFICHE PRELIMINARI	4
NOTIZIE GENERALI SULL'ENTE	4
DOMANDE PRELIMINARI	4
VERIFICHE DEGLI EQUILIBRI	5
GESTIONE DELL'ESERCIZIO 2020	5
BILANCIO DI PREVISIONE 2021-2023	6
Riepilogo generale entrate e spese per titoli	7
Fondo pluriennale vincolato (FPV).....	11
Previsioni di cassa	12
Verifica equilibrio corrente anni 2021-2023	13
Entrate e spese di carattere non ripetitivo	19
La nota integrativa	19
VERIFICA COERENZA DELLE PREVISIONI	20
Verifica della coerenza interna	20
VERIFICA ATTENDIBILITA' E CONGRUITA' DELLE PREVISIONI ANNO 2021-2023	21
A) ENTRATE	21
Entrate da fiscalità locale	21
Risorse relative al recupero dell'evasione tributaria.....	23
Entrate da titoli abitativi (proventi da permessi da costruire) e relative sanzioni.....	24
Sanzioni amministrative da codice della strada	24
Proventi dei beni dell'ente	24
Proventi dei servizi pubblici	24
Nuovo canone patrimoniale (canone unico).....	23
B) SPESE PER TITOLI E MACROAGGREGATI	26
Spese di personale	26
Spese per incarichi di collaborazione autonoma.....	26
Spese per acquisto beni e servizi.....	26
Fondo crediti di dubbia esigibilità (FCDE).....	26
Fondo di riserva di competenza	29
Fondi per spese potenziali.....	30
Fondo di riserva di cassa	30
Fondo di garanzia dei debiti commerciali.....	30
ORGANISMI PARTECIPATI	33
SPESE IN CONTO CAPITALE.....	35
INDEBITAMENTO.....	36
OSSERVAZIONI E SUGGERIMENTI	37
CONCLUSIONI.....	38

PREMESSA E VERIFICHE PRELIMINARI

L'Organo di Revisione del Comune di Castel Bolognese, nominato con delibera del Consiglio dell'Unione della Romagna Faentina nr. 51 del 30/9/2019,

Premesso

- che l'ente deve redigere il bilancio di previsione rispettando il titolo II del D. Lgs. 267/2000 (di seguito anche TUEL), i principi contabili generali e applicati alla contabilità finanziaria, lo schema di bilancio di cui all' allegato 9 al D. Lgs.118/2011
- che in data 4/02/2021 l'Ente ha trasmesso la delibera di Giunta nr 5 del 03/02/2021 di approvazione della Nota di Aggiornamento del Documento Unico di Programmazione 2021/2023 e dello schema del bilancio di previsione per gli esercizi 2021-2023, completo degli allegati disposti dalla legge e necessari per il controllo;
 - viste le disposizioni di Legge che regolano la finanza locale, in particolare il TUEL;
 - visto lo statuto dell'ente, con particolare riferimento alle funzioni attribuite all'organo di revisione;
 - visto lo Statuto ed il Regolamento di Contabilità,
 - visti i regolamenti relativi ai tributi comunali;

Visto il parere espresso dal responsabile del servizio finanziario, ai sensi dell'art.153, comma 4 del D.Lgs. n. 267/2000, in merito alla veridicità delle previsioni di entrata e di compatibilità delle previsioni di spesa, avanzate dai vari servizi, iscritte nel bilancio di previsione 2021-2023;

L'organo di revisione ha effettuato le seguenti verifiche al fine di esprimere un motivato giudizio di coerenza, attendibilità e congruità contabile delle previsioni di bilancio e dei programmi e progetti, come richiesto dall'art. 239, comma 1, lettera b) del D.Lgs.n. 267/2000.

NOTIZIE GENERALI SULL'ENTE

Il Comune di Castel Bolognese registra una popolazione al 01.01.2021, di n 9.600 abitanti.

DOMANDE PRELIMINARI

L'Ente entro il 30 novembre 2019 ha aggiornato gli stanziamenti 2020 del bilancio di previsione 2020-2022.

L'organo di revisione ha verificato che le previsioni di bilancio - in ossequio ai principi di veridicità ed attendibilità - sono suffragate da analisi e/o studi dei responsabili dei servizi competenti, nel rispetto dell'art. 162, co. 5, TUEL e del postulato n. 5 di cui all'allegato 1 del d.lgs n. 118/2011.

L'Ente ha gestito in esercizio provvisorio rispettando le prescrizioni e le limitazioni previste dall'art. 163 del TUEL.

L'Ente ha rispettato i termini di legge per l'adozione del bilancio di previsione 2021-2023 visto il Decreto del 13/01/2021 del Ministro dell'Interno d'intesa con il Ministro dell'economia e delle Finanze, che ha ulteriormente differito dal 31 Gennaio al 31 Marzo il termine per l'approvazione del bilancio di previsione 2021/2023 da parte degli Enti Locali.

L'Ente ha rispettato i termini di legge per l'adozione degli strumenti di programmazione (previsti dall'all. 4/1 del d.lgs. n. 118/2011).

Al bilancio di previsione sono stati allegati tutti i documenti di cui all'art. 11, co. 3, del d.lgs. n. 118/2011; al punto 9.3 del principio contabile applicato 4/1, lett. g) e lett. h); all'art. 172 TUEL.

L'Ente ha adottato il "Piano degli indicatori e dei risultati attesi di bilancio" di cui all'art. 18-bis, d.lgs. 23 giugno 2011 n. 118, secondo gli schemi di cui al DM 22 dicembre 2015, allegato 1, con riferimento al bilancio di previsione.

In riferimento allo sblocco della leva fiscale, l'Ente non ha deliberato, al momento, modifiche alle aliquote dei tributi propri e/o di addizionali.

L'Ente non ha richiesto anticipazioni di liquidità con restituzione entro e oltre l'esercizio.

VERIFICHE DEGLI EQUILIBRI

GESTIONE DELL'ESERCIZIO 2020

L'organo consiliare ha approvato con delibera n. 15 del 30/04/2020 la proposta di rendiconto per l'esercizio 2019.

Da tale rendiconto, come indicato nella relazione dell'organo di revisione formulata con verbale n. 3 in data 21/4/2020 si evidenzia che:

- sono salvaguardati gli equilibri di bilancio;
- non risultano debiti fuori bilancio o passività probabili da finanziare;
- è stato rispettato l'obiettivo del pareggio di bilancio;
- sono state rispettate le disposizioni sul contenimento delle spese di personale;
- non sono richiesti finanziamenti straordinari agli organismi partecipati;
- è stato conseguito un risultato di amministrazione disponibile (lett. E) positivo;
- gli accantonamenti risultano congrui.

La gestione dell'anno 2019 si è chiusa con un risultato di amministrazione al 31/12/2019 così distinto ai sensi dell'art.187 del TUEL:

Risultato di amministrazione

	31/12/2019
Risultato di amministrazione (+/-)	699.301,72
di cui:	
a) Fondi vincolati	22.362,05
b) Fondi accantonati	261.420,00
c) Fondi destinati ad investimento	45.117,74
d) Fondi liberi	370.401,93
TOTALE RISULTATO AMMINISTRAZIONE	699.301,72

Dalle comunicazioni ricevute e dalle verifiche effettuate non risultano passività potenziali probabili per una entità superiore al fondo accantonato nel risultato d'amministrazione.

La situazione di cassa dell'Ente al 31 dicembre degli ultimi tre esercizi presenta i seguenti risultati:

Parere dell'Organo di Revisione sul bilancio di previsione 2021-2023

Situazione di cassa

	2018	2019	2020
Disponibilità:	1.530.067,90	1.555.001,17	1.944.036,78
di cui cassa vincolata	0,00	0,00	0,00
anticipazioni non estinte al 31/12	0,00	0,00	0,00

In sede di verifica di cassa, si controlla anche l'entità della giacenza di cassa "vincolata" del Tesoriere che risulta 0,00.

L'impostazione del bilancio di previsione 2021-2023 è tale da garantire il rispetto del saldo di competenza d'esercizio non negativo ai sensi art. 1, comma 821, legge n. 145/2018 con riferimento ai prospetti degli equilibri modificati dal DM 1 agosto 2019.

BILANCIO DI PREVISIONE 2021-2023

L'Organo di revisione ha verificato, mediante controlli a campione, che il sistema contabile adottato dall'ente, nell'ambito del quale è stato predisposto il bilancio di previsione, utilizza le codifiche della contabilità armonizzata.

Il bilancio di previsione proposto rispetta il pareggio finanziario complessivo di competenza e gli equilibri di parte corrente e in conto capitale, ai sensi dell'articolo 162 del Tuel.

Le previsioni di competenza per gli anni 2021, 2022 e 2023 confrontate con le previsioni definitive per l'anno 2020 sono così formulate:

Riepilogo generale entrate e spese per titoli

ENTRATE

TITOLO	DENOMINAZIONE	RESIDUI PRESUNTI AL TERMINE DELL'ESERCIZIO 2020		PREVISIONI DEFINITIVE DELL'ANNO 2020			
					Previsioni dell'anno 2021	Previsioni dell'anno 2022	Previsioni dell'anno 2023
	Fondo Pluriennale Vincolato per Spese Correnti		Previsioni di competenza	22.898,10	0,00	0,00	0,00
	Fondo Pluriennale Vincolato per Spese in Conto Capitale		Previsioni di competenza	3.176.074,32	0,00	0,00	0,00
	Utilizzo avanzo di Amministrazione		Previsioni di competenza	421.447,00	0,00	0,00	0,00
	- di cui avanzo utilizzato anticipatamente		Previsioni di competenza	0,00	0,00		
	- di cui Utilizzo Fondo anticipazioni di liquidita'		Previsioni di competenza	0,00	0,00	0,00	0,00
	Fondo di Cassa all'1/1/2021		Previsioni di cassa	1.555.001,17	1.944.036,78		
10000 TITOLO 1	ENTRATE CORRENTI DI NATURA TRIBUTARIA, CONTRIBUTIVA E PEREQUATIVA	1.572.230,97	previsione di competenza previsione di cassa	4.862.064,00 5.928.207,16	5.015.231,00 6.587.461,97	5.015.231,00	3.598.200,00
20000 TITOLO 2	TRASFERIMENTI CORRENTI	43.978,58	previsione di competenza previsione di cassa	1.071.178,00 1.122.562,17	349.111,00 393.089,58	334.111,00	329.711,00
30000 TITOLO 3	ENTRATE EXTRATRIBUTARIE	206.990,26	previsione di competenza previsione di cassa	636.537,00 968.538,83	902.883,00 1.109.873,26	892.429,00	891.569,00
40000 TITOLO 4	ENTRATE IN CONTO CAPITALE	2.076.540,64	previsione di competenza previsione di cassa	1.033.071,00 3.774.709,59	810.000,00 2.886.540,64	145.000,00	145.000,00
50000 TITOLO 5	ENTRATE DA RIDUZIONE DI ATTIVITA' FINANZIARIE	0,00	previsione di competenza previsione di cassa	0,00 0,00	0,00 0,00	0,00	0,00

TITOLO	DENOMINAZIONE	RESIDUI PRESUNTI AL TERMINE DELL'ESERCIZIO 2020		PREVISIONI DEFINITIVE DELL'ANNO 2020			
					Previsioni dell'anno 2021	Previsioni dell'anno 2022	Previsioni dell'anno 2023
60000 TITOLO 6	ACCENSIONE PRESTITI	0,00	previsione di competenza previsione di cassa	1.500.000,00 1.500.000,00	1.500.000,00 1.500.000,00	0,00	0,00
70000 TITOLO 7	ANTICIPAZIONI DA ISTITUTO TESORIERE/CASSIERE	0,00	previsione di competenza previsione di cassa	1.664.209,00 1.664.209,00	1.609.316,00 1.609.316,00	1.609.316,00	1.609.316,00
90000 TITOLO 9	ENTRATE PER CONTO TERZI E PARTITE DI GIRO	92.878,94	previsione di competenza previsione di cassa	747.000,00 822.281,73	740.000,00 832.878,94	740.000,00	740.000,00
	TOTALE TITOLI	3.992.619,39	previsione di competenza previsione di cassa	11.514.059,00 15.780.508,48	10.926.541,00 14.919.160,39	8.736.087,00	7.313.796,00
	TOTALE GENERALE DELLE ENTRATE	3.992.619,39	previsione di competenza previsione di cassa	15.134.478,42 17.335.509,65	10.926.541,00 16.863.197,17	8.736.087,00	7.313.796,00

SPESE

TITOLO	DENOMINAZIONE	RESIDUI PRESUNTI AL TERMINE DELL'ESERCIZIO 2020		PREVISIONI DEFINITIVE DELL'ANNO 2020			
					Previsioni dell'anno 2021	Previsioni dell'anno 2022	Previsioni dell'anno 2023
	DISAVANZO DI AMMINISTRAZIONE			0,00	0,00	0,00	0,00
	DISAVANZO DERIVANTE DA DEBITO AUTORIZZATO E NON CONTRATTO			0,00	0,00	0,00	0,00
Titolo 1	SPESE CORRENTI	2.468.014,44	previsione di competenza di cui già impegnato di cui fondo pluriennale vincolato previsione di cassa	6.409.308,10 0,00 7.588.042,60	6.267.225,00 917.715,37 0,00 8.513.924,44	6.177.579,00 122.909,20 0,00	4.754.257,00 0,00 0,00
Titolo 2	SPESE IN CONTO CAPITALE	2.481.003,48	previsione di competenza di cui già impegnato di cui fondo pluriennale vincolato previsione di cassa	6.291.717,32 0,00 6.649.734,29	2.310.000,00 0,00 4.791.003,48	145.000,00 0,00 0,00	145.000,00 0,00 0,00
Titolo 3	SPESE PER INCREMENTO ATTIVITA' FINANZIARIE	0,00	previsione di competenza di cui già impegnato di cui fondo pluriennale vincolato previsione di cassa	22.244,00 0,00 22.244,00	0,00 0,00 0,00	0,00 0,00 0,00	0,00 0,00 0,00
Titolo 4	RIMBORSO PRESTITI	0,00	previsione di competenza di cui già impegnato di cui fondo pluriennale vincolato previsione di cassa	0,00 0,00 0,00 0,00	0,00 0,00 0,00 0,00	64.192,00 0,00 0,00	65.223,00 0,00 0,00
Titolo 5	CHIUSURA ANTICIPAZIONI RICEVUTE DA ISTITUTO TESORIERE/CASSIERE	0,00	previsione di competenza di cui già impegnato di cui fondo pluriennale vincolato previsione di cassa	1.664.209,00 0,00 1.664.209,00	1.609.316,00 0,00 1.609.316,00	1.609.316,00 0,00 0,00	1.609.316,00 0,00 0,00

TITOLO	DENOMINAZIONE	RESIDUI PRESUNTI AL TERMINE DELL'ESERCIZIO 2020		PREVISIONI DEFINITIVE DELL'ANNO 2020			
					Previsioni dell'anno 2021	Previsioni dell'anno 2022	Previsioni dell'anno 2023
Titolo 7	USCITE PER CONTO TERZI E PARTITE DI GIRO	177.867,90	previsione di competenza di cui già impegnato di cui fondo pluriennale vincolato previsione di cassa	747.000,00 0,00 0,00 942.569,04	740.000,00 0,00 0,00 917.867,90	740.000,00 0,00 0,00 0,00	740.000,00 0,00 0,00 0,00
Titolo 99	NON DEFINITO	0,00	previsione di competenza di cui già impegnato di cui fondo pluriennale vincolato previsione di cassa	0,00 0,00 0,00 0,00	0,00 0,00 0,00 0,00	0,00 0,00 0,00 0,00	0,00 0,00 0,00 0,00
TOTALE TITOLI		5.126.885,82	previsione di competenza di cui già impegnato di cui fondo pluriennale vincolato previsione di cassa	15.134.478,42 917.715,37 0,00 16.866.798,93	10.926.541,00 917.715,37 0,00 15.832.111,82	8.736.087,00 122.909,20 0,00 0,00	7.313.796,00 0,00 0,00 0,00
TOTALE GENERALE DELLE SPESE		5.126.885,82	previsione di competenza di cui già impegnato di cui fondo pluriennale vincolato previsione di cassa	15.134.478,42 917.715,37 0,00 16.866.798,93	10.926.541,00 917.715,37 0,00 15.832.111,82	8.736.087,00 122.909,20 0,00 0,00	7.313.796,00 0,00 0,00 0,00

Le previsioni di competenza rispettano il principio generale n.16 e i principi contabili e rappresentano le entrate e le spese che si prevede saranno esigibili in ciascuno degli esercizi considerati anche se l'obbligazione giuridica è sorta in esercizi precedenti.

Disavanzo o avanzo tecnico

Per l'esercizio finanziario 2021 e successivi, per quanto attiene all'attuale previsione, non sussiste l'ipotesi di avanzo o disavanzo tecnico.

Avanzo presunto

Per l'esercizio finanziario 2021 e successivi non è prevista l'applicazione di quote di avanzo presunto 2020 in sede di approvazione del bilancio di previsione.

Fondo pluriennale vincolato (FPV)

Il fondo pluriennale vincolato, disciplinato dal principio contabile applicato della competenza finanziaria, è un saldo finanziario, costituito da risorse già accertate destinate al finanziamento di obbligazioni passive dell'ente già impegnate, ma esigibili in esercizi successivi a quello in cui è accertata l'entrata.

Al momento della redazione del Bilancio di Previsione non è stato determinato. L'entità del Fondo verrà iscritta nel bilancio a seguito del riaccertamento dei residui attivi e passivi dell'esercizio 2020.

Previsioni di cassa

PREVISIONI DI CASSA ENTRATE PER TITOLI		
		PREVISIONI DI CASSA ANNO 2021
	Fondo di Cassa all'1/1/esercizio di riferimento	1.944.036,78
1	Entrate correnti di natura tributaria, contributiva e perequativa	6.587.461,97
2	Trasferimenti correnti	393.089,58
3	Entrate extratributarie	1.109.873,26
4	Entrate in conto capitale	2.886.540,64
5	Entrate da riduzione di attività finanziarie	0,00
6	Accensione prestiti	1.500.000,00
7	Anticipazioni da istituto tesoriere/cassiere	1.609.316,00
9	Entrate per conto terzi e partite di giro	832.878,94
TOTALE TITOLI		14.919.160,39
TOTALE GENERALE ENTRATE		16.863.197,17

PREVISIONI DI CASSA DELLE SPESE PER TITOLI		
		PREVISIONI DI CASSA ANNO 2021
1	Spese correnti	8.513.924,44
2	Spese in conto capitale	4.791.003,48
3	Spese per incremento attività finanziarie	0,00
4	Rimborso di prestiti	0,00
5	Chiusura anticipazioni di istituto tesoriere/cassiere	1.609.316,00
7	Spese per conto terzi e partite di giro	917.867,90
TOTALE TITOLI		15.832.111,82
SALDO DI CASSA		1.031.085,35

Gli stanziamenti di cassa comprendono le previsioni di riscossioni e pagamenti in conto competenza e in conto residui e sono elaborate in considerazione dei presumibili ritardi nella riscossione e nei pagamenti delle obbligazioni già esigibili.

L'organo di revisione ha verificato che il saldo di cassa non negativo assicura il rispetto del comma 6 dell'art.162 del TUEL.

L'organo di revisione ha verificato che la previsione di cassa relativa all'entrata sia stata calcolata tenendo conto del trend della riscossione nonché di quanto accantonato al Fondo Crediti dubbia esigibilità di competenza e in sede di rendiconto.

L'organo di revisione rammenta che i singoli dirigenti o responsabili di servizi hanno partecipato alle proposte di previsione autorizzatorie di cassa anche ai fini dell'accertamento preventivo di compatibilità di cui all'art. 183, comma 8, del TUEL.

Il fondo iniziale di cassa al 01.01.2020 non comprende la cassa vincolata in quanto l'importo di quest'ultima è € 0,00. L'organo di revisione chiede una verifica del dato contabile quanto prima.

La differenza fra residui + previsione di competenza e previsione di cassa è dimostrata nel seguente prospetto:

BILANCIO DI PREVISIONE CASSA RIEPILOGO GENERALE ENTRATE PER TITOLI					
TITOLO	DENOMINAZIONE	RESIDUI	PREV. COMP.	TOTALE	PREV. CASSA
	Fondo di Cassa all'1/1/esercizio di riferimento		1.944.036,78	1.944.036,78	1.944.036,78
1	<i>Entrate correnti di natura tributaria, contributiva e perequativa</i>	1.572.230,97	5.015.231,00	6.587.461,97	6.587.461,97
2	<i>Trasferimenti correnti</i>	43.978,58	349.111,00	393.089,58	393.089,58
3	<i>Entrate extratributarie</i>	206.990,26	902.883,00	1.109.873,26	1.109.873,26
4	<i>Entrate in conto capitale</i>	2.076.540,64	810.000,00	2.886.540,64	2.886.540,64
5	<i>Entrate da riduzione di attività finanziarie</i>	-	0,00	0,00	0,00
6	<i>Accensione prestiti</i>	-	1.500.000,00	1.500.000,00	1.500.000,00
7	<i>Anticipazioni da istituto tesoriere/cassiere</i>	-	1.609.316,00	1.609.316,00	1.609.316,00
9	<i>Entrate per conto terzi e partite di giro</i>	92.878,94	740.000,00	832.878,94	832.878,94
	TOTALE TITOLI	3.992.619,39	10.926.541,00	14.919.160,39	14.919.160,39
	TOTALE GENERALE DELLE ENTRATE	3.992.619,39	12.870.577,78	16.863.197,17	16.863.197,17

BILANCIO DI PREVISIONE CASSA RIEPILOGO GENERALE DELLE SPESE PER TITOLI					
TITOLO	DENOMINAZIONE	RESIDUI	PREV. COMP.	TOTALE	PREV. CASSA
1	<i>Spese Correnti</i>	2.468.014,44	6.267.225,00	8.735.239,44	8.513.924,44
2	<i>Spese In Conto Capitale</i>	2.481.003,48	2.310.000,00	4.791.003,48	4.791.003,48
3	<i>Spese Per Incremento Di Attivita' Finanziarie</i>	0,00	-	0,00	0,00
4	<i>Rimborso Di Prestiti</i>	0,00	-	0,00	0,00
5	<i>Chiusura Anticipazioni Da Istituto Tesoriere/Cassiere</i>	0,00	1.609.316,00	1.609.316,00	1.609.316,00
7	<i>Spese Per Conto Terzi E Partite Di Giro</i>	177.867,90	740.000,00	917.867,90	917.867,90
	TOTALE GENERALE DELLE SPESE	5.126.885,82	10.926.541,00	16.053.426,82	15.832.111,82
	SALDO DI CASSA				1.031.085,35

Verifica equilibrio corrente anni 2021-2023

Gli equilibri richiesti dal comma 6 dell'art.162 del TUEL sono così assicurati:

EQUILIBRIO ECONOMICO-FINANZIARIO			COMPETENZA 2021	COMPETENZA 2022	COMPETENZA 2023
Fondo di cassa all'inizio dell'esercizio		1.944.036,78			
A) Fondo pluriennale vincolato di entrata per spese correnti	(+)		0,00	0,00	0,00
AA) Recupero disavanzo di amministrazione esercizio precedente	(-)		0,00	0,00	0,00
B) Entrate Titoli 1.00 – 2.00 – 3.00	(+)		6.267.225,00	6.241.771,00	4.819.480,00
<i>di cui per estinzione anticipata di prestiti</i>			0,00	0,00	0,00
C) Entrate Titolo 4.02.06 – Contributi agli investimenti direttamente destinati al rimborso dei prestiti da amministrazioni pubbliche	(+)		0,00	0,00	0,00
D) Spese Titolo 1.00 - Spese correnti	(-)		6.267.225,00	6.177.579,00	4.754.257,00
<i>di cui:</i>					
• fondo pluriennale vincolato			0,00	0,00	0,00
• fondo crediti di dubbia esigibilità			167.361,00	167.361,00	115.530,00
E) Spese Titolo 2.04 – Altri trasferimenti in conto capitale	(-)		0,00	0,00	0,00
F) Spese Titolo 4.00 - Quote di capitale amm.to dei mutui e prestiti obbligazionari	(-)		0,00	64.192,00	65.223,00
<i>di cui per estinzione anticipata di prestiti</i>			0,00	0,00	0,00
<i>di cui Fondo anticipazioni di liquidità</i>			0,00	0,00	0,00
G) Somma finale (G=A-AA+B+C-D-E-F)			0,00	0,00	0,00
ALTRE POSTE DIFFERENZIALI, PER ECCEZIONI PREVISTE DA NORME DI LEGGE E DA PRINCIPI CONTABILI, CHE HANNO EFFETTO SULL'EQUILIBRIO EX ARTICOLO 162, COMMA 6, DEL TESTO UNICO DELLE LEGGI SULL'ORDINAMENTO DEGLI ENTI LOCALI					
H) Utilizzo risultato di amministrazione presunto per spese correnti e per rimborso dei prestiti	(+)		0,00	0,00	0,00
<i>di cui per estinzione anticipata di prestiti</i>			0,00	-	-
I) Entrate di parte capitale destinate a spese correnti in base a specifiche disposizioni di legge o dei principi contabili	(+)		0,00	0,00	0,00
<i>di cui per estinzione anticipata di prestiti</i>			0,00	0,00	0,00
L) Entrate di parte corrente destinate a spese di investimento in base a specifiche disposizioni di legge o dei principi contabili	(-)		0,00	0,00	0,00

M) Entrate da accensione di prestiti destinate a estinzione anticipata dei prestiti	(+)		0,00	0,00	0,00
EQUILIBRIO DI PARTE CORRENTE	O=G+H+I-		0,00	0,00	0,00
L+M					

EQUILIBRIO ECONOMICO-FINANZIARIO			COMPETENZA 2021	COMPETENZA 2022	COMPETENZA 2023
P) Utilizzo risultato di amministrazione presunto per spese di investimento	(+)		0,00	-	-
Q) Fondo pluriennale vincolato di entrata per spese in conto capitale	(+)		0,00	0,00	0,00
R) Entrate Titoli 4.00 – 5.00 – 6.00	(+)		2.310.000,00	145.000,00	145.000,00
C) Entrate Titolo 4.02.06 – Contributi agli investimenti direttamente destinati al rimborso dei prestiti da amministrazioni pubbliche	(-)		0,00	0,00	0,00
I) Entrate di parte capitale destinate a spese correnti in base a specifiche disposizioni di legge o dei principi contabili	(-)		0,00	0,00	0,00
S1) Entrate Titolo 5.02 per Riscossione crediti di breve termine	(-)		0,00	0,00	0,00
S2) Entrate Titolo 5.03 per Riscossione crediti di medio-lungo termine	(-)		0,00	0,00	0,00
T) Entrate Titolo 5.04 relative a Altre entrate per riduzioni di attività finanziaria	(-)		0,00	0,00	0,00
L) Entrate di parte corrente destinate a spese di investimento in base a specifiche disposizioni di legge o dei principi contabili	(+)		0,00	0,00	0,00
M) Entrate da accensione di prestiti destinate a estinzione anticipata dei prestiti	(-)		0,00	0,00	0,00
U) Spese Titolo 2.00 – Spese in conto capitale	(-)		2.310.000,00	145.000,00	145.000,00
<i>di cui fondo pluriennale vincolato di spesa</i>			<i>0,00</i>	<i>0,00</i>	<i>0,00</i>
V) Spese Titolo 3.01 per Acquisizioni di attività finanziarie	(-)		0,00	0,00	0,00
E) Spese Titolo 2.04 – Altri trasferimenti in conto capitale	(+)		0,00	0,00	0,00
EQUILIBRIO DI PARTE CAPITALE					
Z = P+Q+R-C-I-S1-S2-T+L-M-U-V+E			0,00	0,00	0,00

EQUILIBRIO ECONOMICO-FINANZIARIO			COMPETENZA 2021	COMPETENZA 2022	COMPETENZA 2023
S1) Entrate Titolo 5.02 per Riscossione crediti di breve termine	(+)		0,00	0,00	0,00
S2) Entrate Titolo 5.03 per Riscossione crediti di medio-lungo termine	(+)		0,00	0,00	0,00
T) Entrate Titolo 5.04 relative a Altre entrate per riduzioni di attività finanziaria	(+)		0,00	0,00	0,00
X1) Spese Titolo 3.02 per Concessioni crediti di breve termine	(-)		0,00	0,00	0,00
X2) Spese Titolo 3.03 per Concessioni crediti di medio-lungo termine	(-)		0,00	0,00	0,00
Y) Spese Titolo 3.04 per Altre spese per acquisizioni di attività finanziarie	(-)		0,00	0,00	0,00
EQUILIBRIO FINALE					
		W = O+Z+S1+S2+T-X1-X2-Y	0,00	0,00	0,00

Saldo corrente ai fini della copertura degli investimenti pluriennali :

Equilibrio di parte corrente (O)			0,00	0,00	0,00
Utilizzo risultato di amministrazione per il finanziamento di spese correnti (H) al netto del fondo anticipazione di liquidità	(-)		0,00		
Equilibrio di parte corrente ai fini della copertura degli investimenti plurienn.			0,00	0,00	0,00

La RGS con Circolare n 5 del 9 marzo 2020 ha precisato che i singoli enti sono tenuti a rispettare esclusivamente gli equilibri di cui al decreto 118/2011 (saldo tra il complessivo delle entrate e delle spese con utilizzo avanzi, FPV e debito).

Nella medesima Circolare 5/2020 si ricorda che gli equilibri a cui tendere ai fini dei vincoli di finanza pubblica sono W1 e W2 mentre il W3 svolge la funzione di rappresentare gli effetti della gestione complessiva dell'esercizio e la relazione con il risultato di amministrazione.

Dagli allegati obbligatori al bilancio e dalla Nota integrativa si evincono i dati relativi alla dimostrazione degli equilibri in relazione all'applicazione dell'avanzo presunto.

Utilizzo proventi alienazioni

L'ente non si è avvalso della facoltà di cui al co.866, art 1 Legge 205/2017, così come modificato dall'art 11-bis, comma 4 DL 14 Dicembre 2018, nr.135 cioè non ha utilizzato proventi da alienazioni per finanziare quote capitali dei mutui o dei prestiti obbligazionari in ammortamento nell'anno o in anticipo rispetto all'originario piano di ammortamento.

Risorse derivanti da rinegoziazione mutui

L'ente non ha indebitamento.

Entrate e spese di carattere non ripetitivo

L'articolo 25, comma 1, lettera b) della legge 31/12/2009, n.196, relativamente alla classificazione delle entrate dello Stato, distingue le entrate ricorrenti da quelle non ricorrenti, a seconda che si riferiscano a proventi la cui acquisizione sia prevista a regime ovvero limitata a uno o più esercizi.

Per le entrate da valutare come "non ricorrenti" occorre fare riferimento teorico alle entrate iscritte per un valore superiore alla media del quinquennio precedente da valorizzare, in ogni caso, al netto del relativo Fondo Credito di Dubbia Esigibilità.

In particolare la voce EVASIONE TRIBUTARIA riporta una media del quinquennio precedente 2016-2020 (rendiconti approvati fino al 2019 e previsione definitiva 2020) che si assesta ad €. 309.000,00.

Lo stanziamento previsto per ciascuna delle annualità 2021/2023 è pari ad €. 342.000,00 (già depurato del FCDE).

Alla luce di questa previsione si può affermare che la differenza tra le due cifre, pari ad un importo di €. 33.000,00 può considerarsi Entrata a carattere non ripetitivo.

Si specifica inoltre, che, con riguardo alle voci di entrata:

- sanzioni al codice della strada
- contributo permessi a costruire
- contributo sanatoria abusi edilizi e sanzioni

in seguito al trasferimento dall'1/1/2017 delle pertinenti funzioni all'Unione della Romagna Faentina, il bilancio del Comune di Castel Bolognese, non presenta più i relativi stanziamenti.

Per quanto riguarda invece la parte SPESA si evidenzia che non sono presenti nelle annualità 2021/2023 spese aventi la caratteristica della non ripetitività.

La nota integrativa

La nota integrativa allegata al bilancio di previsione indica come disposto dal comma 5 dell'art.11 del D.Lgs. 23/6/2011 n.118 e dal punto 9.11.1 del principio 4/1 tutte le seguenti informazioni:

- a) i criteri di valutazione adottati per la formulazione delle previsioni, con particolare riferimento agli stanziamenti riguardanti gli accantonamenti per le spese potenziali e al fondo crediti di dubbia esigibilità, dando illustrazione dei crediti per i quali non è previsto l'accantonamento a tale fondo;
- b) l'elenco analitico delle quote vincolate e accantonate del risultato di amministrazione presunto al 31 dicembre dell'esercizio precedente, distinguendo i vincoli derivanti dalla legge e dai principi contabili, dai trasferimenti, da mutui e altri finanziamenti, vincoli formalmente attribuiti dall'ente;
- c) l'elenco analitico degli utilizzi delle quote vincolate e accantonate del risultato di amministrazione presunto, distinguendo i vincoli derivanti dalla legge e dai principi contabili, dai trasferimenti, da mutui e altri finanziamenti, vincoli formalmente attribuiti dall'ente;
- d) l'elenco degli interventi programmati per spese di investimento finanziati col ricorso al debito e con le risorse disponibili;
- e) nel caso in cui gli stanziamenti riguardanti il fondo pluriennale vincolato comprendono anche investimenti ancora in corso di definizione, le cause che non hanno reso possibile porre in essere la programmazione necessaria alla definizione dei relativi cronoprogrammi;
- f) l'elenco delle garanzie principali o sussidiarie prestate dall'ente a favore di enti e di altri soggetti ai sensi delle leggi vigenti;

- g) gli oneri e gli impegni finanziari stimati e stanziati in bilancio, derivanti da contratti relativi a strumenti finanziari derivati o da contratti di finanziamento che includono una componente derivata;
- h) l'elenco dei propri enti ed organismi strumentali, precisando che i relativi bilanci consuntivi sono consultabili nel proprio sito internet fermo restando quanto previsto per gli enti locali dall'art. 172, comma 1, lettera a) del Tuel;
- i) l'elenco delle partecipazioni possedute con l'indicazione della relativa quota percentuale;
- j) altre informazioni riguardanti le previsioni, richieste dalla legge o necessarie per l'interpretazione del bilancio.

VERIFICA COERENZA DELLE PREVISIONI

Verifica della coerenza interna

L'organo di revisione ritiene che le previsioni per gli anni 2021-2023 siano coerenti con gli strumenti di programmazione di mandato, con il Documento Unico di Programmazione e con gli atti di programmazione di settore (piano triennale dei lavori pubblici, programmazione fabbisogni del personale, piano alienazioni e valorizzazione patrimonio immobiliare, ecc.).

Verifica contenuto informativo ed illustrativo del Documento Unico di Programmazione - DUP

Il Documento Unico di Programmazione (DUP), è stato predisposto dalla Giunta tenuto conto del contenuto minimo previsto dal Principio contabile applicato alla programmazione (Allegato n. 4/1 al D.Lgs. 118/2011).

Sul DUP e relativa Nota di Aggiornamento l'organo di revisione, ai sensi dell'art 10 del regolamento di contabilità attesta la sua coerenza, attendibilità e congruità con il presente parere.

Il Collegio ritiene che il Documento Unico di Programmazione 2021/2023 contenga nel suo complesso gli elementi richiesti dal principio contabile applicato n 4/1 e le previsioni in esso contenute risultano attendibili e congrue con il Bilancio di Previsione 2021/2023 in corso di approvazione. Pertanto, visti i pareri favorevoli di regolarità tecnica e contabile, espressi rispettivamente ai sensi degli articoli 49 – 1' comma - e 153 del Dlgs 267/2000 il Collegio esprime parere favorevole sulla coerenza complessiva della Nota di Aggiornamento al documento Unico di programmazione 2021/2023 con le linee programmatiche di mandato e sulla attendibilità e congruità delle previsioni in esso contenute.

Strumenti obbligatori di programmazione di settore

Il DUP contiene i seguenti strumenti obbligatori di programmazione di settore che sono coerenti con le previsioni di bilancio.

Programma triennale lavori pubblici

Il programma triennale ed elenco annuale dei lavori pubblici di cui all'art. 21 del D. Lgs. 50/2016 è stato redatto conformemente alle modalità e agli schemi approvati con Decreto del Ministero delle Infrastrutture e dei Trasporti n. 14 del 16 gennaio 2018 e sarà presentato al Consiglio per l'approvazione unitamente al bilancio preventivo.

Il programma triennale e l'elenco annuale dei lavori pubblici e relativi adeguamenti sono pubblicati ai sensi del D.M. n. 14 del 16 gennaio 2018.

Gli importi inclusi nello schema relativo ad interventi con onere a carico dell'ente trovano riferimento nel bilancio di previsione 2021-2023.

Parere dell'Organo di Revisione sul bilancio di previsione 2021-2023

Il programma triennale, dopo la sua approvazione consiliare, dovrà essere pubblicato sul sito dell'Ente nella sezione "Amministrazione trasparente" e sul sito del Ministero delle Infrastrutture e dei Trasporti e dell'Osservatorio dei contratti pubblici relativi a lavori, servizi e forniture.

Programmazione biennale di acquisti di beni e servizi

Il programma biennale di forniture e servizi di importo unitario stimato pari o superiore a Euro 40.000,00 e relativo aggiornamento è stato redatto conformemente a quanto disposto dai commi 6 e 7 di cui all'art. 21 del D. Lgs. 50/2016 secondo lo schema approvato con Decreto del Ministero delle Infrastrutture e dei Trasporti n. 14 del 16 gennaio 2018.

Programmazione triennale fabbisogni del personale

La programmazione del fabbisogno del personale è effettuata dall'Unione della Romagna faentina per tutti gli Enti con specifico atto di Giunta che confluisce nel Documento Unico di Programmazione dell'Unione stessa.

Piano triennale di razionalizzazione e riqualificazione della spesa di cui all'art 16, comma 4, del D.L. 6 Luglio, nr.98

ABROGATO

Piano delle alienazioni e valorizzazioni immobiliari

(art. 58, comma 1 L. n. 112/2008)

L'Ente ha allegato al DUP il Piano 2021/2023 delle alienazioni e valorizzazioni immobiliari di cui all'art 58 del DL 112/2008 convertito in Legge 133/2008.

**VERIFICA ATTENDIBILITA' E CONGRUITA' DELLE PREVISIONI
ANNO 2021-2023**

A) ENTRATE

Ai fini della verifica dell'attendibilità delle entrate e congruità delle spese previste per gli esercizi 2021-2023, alla luce della manovra disposta dall'ente, sono state analizzate in particolare le voci di bilancio appresso riportate.

Entrate da fiscalità locale

Addizionale Comunale all'Irpef

Per l'anno 2021 rimangono invariate le aliquote introdotte nell'anno 2015 per scaglioni di reddito, nella seguente misura:

	Fino a €. 15.000,00	0,50%
Oltre €. 15.000,00	Fino a €. 28.000,00	0,60%
Oltre €. 28.000,00	Fino a €. 55.000,00	0,70%
Oltre €. 55.000,00	Fino a €. 75.000,00	0,79%
Oltre €. 75.000,00		0,80%

Si riporta di seguito la dimostrazione del conteggio richiesto dalla norma per la determinazione della previsione. Nella fattispecie la previsione 2021 dovrebbe tener conto delle riscossioni in acconto sulla competenza 2019 e a saldo dell'esercizio 2019 incassato nel 2020.

Anno di competenza 2019

<u>Incassi</u> realizzati nell'anno di <u>competenza</u> 2019 (acconto)	€ 269.116,89
<u>Incassi</u> realizzati in conto <u>residui</u> anno 2019 (saldo) e ulteriori incassi di competenza anni precedenti	€ 501.683,11
TOTALE SECONDO ANNO PRECEDENTE A QUELLO DI RIFERIMENTO	€ 770.800,00

Pur avendo verificato quanto previsto dalla norma, non si può non tenere conto degli effetti dell'emergenza economica sui redditi dei contribuenti. La valutazione risulta complessa, considerando che a oggi non sono noti neppure gli effetti sull'addizionale 2020, che si paleseranno per la maggior parte solo nel corso del 2021, allorquando dovrà essere versato il saldo dell'addizionale 2020.

Quindi, seppur possibile prevedere un gettito in linea con gli anni passati, il principio della prudenza invita ad attestarsi su importi inferiori.

La previsione cautelativa operata sullo stanziamento 2021 è pari ad € 760.000,00 con una riduzione di €. 10.800,00 rispetto al riscosso 2019.

Per le annualità 2022 e 2023, auspicando comunque la ripresa economica e il ritorno ai livelli ante pandemia, gli stanziamenti sono stati previsti nello stesso importo pari ad € 760.000,00.

IMU

Il gettito stimato per l'Imposta Municipale Propria è il seguente:

	Esercizio 2020 (assestato)	Previsione 2021	Previsione 2022	Previsione 2023
IMU	1.764.000,00	1.770.000,00	1.770.000,00	1.770.000,00
Totale	1.764.000,00	1.770.000,00	1.770.000,00	1.770.000,00

La previsione dell'Imu deve tenere conto, degli effetti dell'emergenza sanitaria, che già si sono manifestati nel 2020 (con un calo a livello nazionale, alla data del 30 settembre 2020, quantificabile in circa il 13 per cento, dati Siope).

A ciò si aggiungono gli effetti riduttivi sul gettito dell'esenzione introdotta dall'articolo 78 comma 3 del D.L. 104/2020, anche per il biennio 2021/2022, in favore degli immobili rientranti nella categoria catastale D/3 destinati a spettacoli cinematografici, teatri e sale per concerti e spettacoli, a condizione che i relativi proprietari siano anche gestori delle attività ivi esercitate.

A fronte di questa esenzione è stato previsto da parte dello Stato un contributo compensativo, ancora in corso di definizione.

Tuttavia, per quanto riguarda la previsione relativa all'esercizio 2021 si è optato per la scelta di aumentare di una piccola somma (€. 6.000,00) l'importo assestato nell'esercizio 2020, in considerazione del trend delle riscossioni spontanee e, soprattutto, dell'intensa attività accertativa svolta negli ultimi anni, con l'impegno comunque, di monitorare attentamente gli effetti dell'emergenza in corso e gli eventuali ristori o contributi venissero riconosciuti agli Enti in merito e di variare di conseguenza lo stanziamento dell'imposta.

TARI

Il gettito stimato per la TARI è il seguente:

	Esercizio 2020 (assestato)	Previsione 2021	Previsione 2022	Previsione 2023
TARI	1.205.117,00	1.345.981,00	1.345.981,00	0,00
Totale	1.205.117,00	1.345.981,00	1.345.981,00	0,00

Le tariffe sono definite sulla base del valore del montante che tiene conto dei valori del Piano Economico e Finanziario del servizio di raccolta e gestione dei rifiuti e degli altri elementi di costo conteggiabili come, per esempio, il costo per la riscossione. Il valore complessivo dell'entrata deve garantire la copertura integrale dei costi del servizio.

Alla Tari si applica la maggiorazione per il tributo provinciale.

Il piano tariffario e le date di pagamento della Tari 2021 saranno definiti con i necessari atti deliberativi.

Per il 2023 è previsto il passaggio all'applicazione della tariffa corrispettivo che sarà gestita direttamente dal soggetto gestore dei rifiuti. Di conseguenza non sono state iscritte somme a bilancio relative alla gestione dei rifiuti.

Il Piano economico finanziario del servizio non è stato ancora approvato alla data odierna.

Si riportano di seguito gli stanziamenti di entrata e spesa iscritti nel bilancio di previsione 2021/2023 per l'annualità 2021 (importi poi riproposti nelle annualità successive anche in attesa di conoscere le prospettive di attuazione della TCP):

Entrata	
Incassi Tari	1.345.981,00
Trasferimento Miur per Tari scuole statali	4.400,00
Fondo incentivante Tari	11.050,00
Totale Entrata	1.361.431,00
Spesa	
Servizio riscossione Tari	39.600,00
Servizio raccolta rifiuti	1.250.000,00
Rimborsi ad Hera	20.000,00
FCDE	51.831,00
Totale SPESA	1.361.431,00

Altri Tributi Comunali

Oltre all'addizionale comunale all'IRPEF e alla IMU e alla TARI, il comune ha istituito fino all'anno 2020 i seguenti tributi:

- imposta comunale sulla pubblicità (ICP);
- tassa per l'occupazione di spazi ed aree pubbliche (TOSAP);

Ai sensi dell'art 1 comma 816 e ss. della Legge 27 dicembre 2019 nr.160, a decorrere dal 2021 è stato istituito il nuovo Canone patrimoniale di concessione.

Risorse relative al recupero dell'evasione tributaria

Le entrate relative all'attività di controllo delle dichiarazioni subiscono le seguenti variazioni:

Entrate recupero evasione						
TRIBUTO	Accertamento 2019	Residuo 2019 (*)	Assestato 2020	Previsione 2021	Previsione 2022	Previsione 2023
ICI/IMU	230.000,00	150.653,43	260.000,00	260.000,00	260.000,00	200.000,00
TASI	2.283,00	56,00	2.000,00	2.000,00	2.000,00	2.000,00
TARI	90.541,49	0,00	70.000,00	100.000,00	100.000,00	100.000,00
TOSAP	0,00	0,00	0,00	0,00	0,00	0,00
TOTALE	322.824,49	150.709,43	332.000,00	362.000,00	362.000,00	302.000,00
FCDE				0,00	0,00	0,00

- il valore indicato nella colonna **RESIDUO** corrisponde al totale dei residui al 31/12/2019

La quantificazione del fondo crediti di dubbia esigibilità per gli anni 2021-2023 appare congrua in relazione all'andamento storico delle riscossioni rispetto agli accertamenti ed ai crediti dichiarati inesigibili inclusi tra le componenti di costo.

Entrate da titoli abitativi (proventi da permessi da costruire) e relative sanzioni

A seguito del conferimento in Unione della funzione di edilizia privata e urbanistica i permessi di costruire sono rilasciati dai competenti uffici dell'Unione. Le entrate relative sono riscosse dall'Unione e:

- riversate ai Comuni, quali trasferimenti all'Unione, sulla base delle decisioni assunte annualmente con il bilancio di previsione per il finanziamento delle spese in conto capitale;

La parte di oneri di urbanizzazione destinata al finanziamento di spese in conto capitale sarà dunque trasferita al Comune di Castel Bolognese quale trasferimento in conto capitale e destinata ad interventi previsti nel piano degli investimenti di bilancio per l'annualità 2021 per un totale di €.195.000,00 da destinarsi a: Incarichi professionali esterni, acquisti arredi per portici comunali e lavori di riqualificazione dei portici comunali.

L'Organo di revisione ha verificato il rispetto dei vincoli di destinazione previsti dalla normativa.

Sanzioni amministrative da codice della strada

I proventi da sanzioni amministrative da codice della strada, in seguito al trasferimento della funzione dal 01.01.2017 all'Unione della Romagna Faentina, non sono più iscritti nel Bilancio del Comune di Castel Bolognese.

Proventi dei beni dell'ente

I proventi dei beni dell'ente per locazioni, fitti attivi e canoni patrimoniali sono così previsti:

	Previsione 2021	Previsione 2022	Previsione 2023
Fitti attivi e canoni patrimoniali	75.065,00	75.065,00	75.065,00
TOTALE PROVENTI DEI BENI	75.065,00	75.065,00	75.065,00
Fondo Crediti Dubbia Esigibilità	0,00	0,00	0,00
Percentuale Fondo (%)	0,00	0,00	0,00

Il Fondo FCDE è quantificato a 0,00 come risulta dall'apposito prospetto di calcolo.

Proventi dei servizi pubblici

Il dettaglio delle previsioni di proventi e costi dei servizi dell'ente e dei servizi a domanda individuale è il seguente:

Servizio	Entrate/Proventi Prev.2021	Spese/Costi Prev.2021	% copertura 2019
Asilo nido	131.000,00	266.000,00	49,25%
Casa riposo anziani	0,00	0,00	n.d.
Servizi pre e post scuola	0,00	0,00	n.d.
Mense scolastiche	357.000,00	473.000,00	75,48%
Musei e pinacoteche	0,00	0,00	n.d.
Teatri, spettacoli e mostre	0,00	0,00	n.d.
Centri ricreativi estivi	7.500,00	50.000,00	15,00%
Corsi extrascolastici	0,00	0,00	n.d.
Palazzetto dello sport	0,00	52.500,00	0,00%
Utilizzo palestre e sale centro espres	3.000,00	5.000,00	60,00%
Utilizzo spazi e sale comunali	2.500,00	5.000,00	50,00%
Totale	501.000,00	851.500,00	58,84%

La spesa del Servizio Asilo Nido è stata indicata al 50% ai sensi dell'art 5 della L.23.12.92 nr.498. Il Fondo Crediti di Dubbia Esigibilità (FCDE) in corrispondenza delle previsioni di cui sopra è così quantificato:

Titolo e tipologia	Previsione entrata 2021	FCDE 2021	Previsione entrata 2022	FCDE 2022	Previsione entrata 2023	FCDE 2023
3 - 100	362.500,00	3.861,10	362.500,00	3.861,10	362.500,00	3.861,10
totale	362.500,00	3.861,10	362.500,00	3.861,10	362.500,00	3.861,10

La quantificazione dello stesso appare congrua in relazione all'andamento storico delle riscossioni rispetto agli accertamenti.

L'organo esecutivo, nell'approvare lo schema di bilancio e la nota integrativa, ha dato atto della percentuale complessiva di copertura dei servizi a domanda individuale nella misura del 58,84%.

Sulla base dei dati di cui sopra e tenuto conto del dato storico sulla parziale esigibilità delle rette e contribuzione per i servizi pubblici a domanda è previsto nella spesa un fondo crediti di dubbia esigibilità di euro 3.837,00 per gli esercizi 2021, 2022 e 2023.

L'organo di revisione prende atto che l'ente non ha provveduto ad adeguare le tariffe, in quanto si constata un aggiornamento dell'indice Istat, con riferimento alla variazione dei prezzi dell'indice Ifo di Novembre 2020 rispetto a novembre 2019 pari al -0,3%.

Nuovo canone patrimoniale (canone unico)

L'articolo 1, commi 816 e ss. della Legge 27 dicembre 2019, n. 160, prevede, a decorrere dal 2021, l'istituzione del canone patrimoniale di concessione, autorizzazione o esposizione pubblicitaria, per i comuni, province e città metropolitane. Il nuovo canone sostituisce la tassa per l'occupazione di spazi ed aree pubbliche, il canone per l'occupazione di spazi ed aree pubbliche, l'imposta comunale sulla pubblicità e il diritto sulle pubbliche affissioni, il canone per l'installazione dei mezzi pubblicitari e il canone di cui all'articolo 27, commi 7 e 8, del codice della strada, di cui al decreto legislativo 30 aprile 1992, n. 285, limitatamente alle strade di pertinenza dei comuni e delle province.

L'Ente ha previsto nel bilancio l'applicazione del nuovo canone patrimoniale per l'importo di Euro 103.500,00 (cap 3970).

B) SPESE PER TITOLI E MACROAGGREGATI

Le previsioni degli esercizi 2021-2023 per macro-aggregati di spesa corrente confrontate con la spesa risultante dalla previsione definitiva 2020 è la seguente:

Sviluppo previsione per aggregati di spesa:

SPESE PER TITOLI E MACROAGGREGATI					
PREVISIONI DI COMPETENZA					
TITOLI E MACROAGGREGATI DI SPESA		Previsioni Def. 2020	Previsioni 2021	Previsioni 2022	Previsioni 2022
101	Redditi da lavoro dipendente	13.840,60	0,00	0,00	0,00
102	Imposte e tasse a carico dell'ente	50.901,50	48.520,00	48.520,00	48.520,00
103	Acquisto di beni e servizi	2.763.187,00	3.224.501,00	3.112.064,00	1.761.604,00
104	Trasferimenti correnti	3.255.908,00	2.677.189,00	2.677.189,00	2.677.189,00
105	Trasferimenti di tributi	0,00	0,00	0,00	0,00
106	Fondi perequativi	0,00	0,00	0,00	0,00
107	Interessi passivi	1.000,00	1.000,00	24.745,00	23.714,00
108	Altre spese per redditi da capitale	0,00	0,00	0,00	0,00
109	Rimborsi e poste correttive delle entrate	103.615,00	73.700,00	73.700,00	53.700,00
110	Altre spese correnti	220.856,00	242.315,00	241.361,00	189.530,00
	Totale	6.409.308,10	6.267.225,00	6.177.579,00	4.754.257,00

Spese di personale

Il restante personale è stato tutto trasferito all'Unione della Romagna Faenza con il contestuale conferimento delle funzioni allo stesso ente.

Pertanto è l'Unione della Romagna Faentina che provvede all'adozione del piano triennale dei fabbisogni.

Spese per incarichi di collaborazione autonoma

(art.7 comma 6, D. Lgs. 165/2001)

L'ente ha allegato al DUP l'elenco degli incarichi da affidare nel 2021. I contratti di collaborazione potranno essere stipulati con riferimento alle attività istituzionali stabilite dalla Legge e con riferimento al programma sottoposto all'approvazione del Consiglio.

L'ente pubblica regolarmente nel sito istituzionale i provvedimenti di incarico con l'indicazione dei soggetti percettori, della ragione dell'incarico e del compenso.

Spese per acquisto beni e servizi

La previsione di bilancio relativa agli acquisti di beni e di servizi è coerente con:

- il programma biennale degli acquisti di beni e di servizi approvato ai sensi del D.Lgs. 50/2016;
- l'ammontare degli impegni e/o degli stanziamenti dell'esercizio precedente a quello di riferimento del bilancio;
- le scelte di razionalizzazione/revisione operate dall'ente.

Fondo crediti di dubbia esigibilità (FCDE)

Parere dell'Organo di Revisione sul bilancio di previsione 2021-2023

Riferimento punto 3.3 del principio applicato 4/2 D.Lgs. 118/2011 e esempio n. 5

Il comma 882 dell'art.1 della Legge 205/2017 ha modificato il paragrafo 3.3 dell'allegato 4.2, recante "Principio contabile applicato concernente la contabilità finanziaria", annesso al D.lgs. 118/2011, introducendo una maggiore gradualità per gli enti locali nell'applicazione delle disposizioni riguardanti l'accantonamento al Fondo crediti di dubbia esigibilità (FCDE) iscritto nel bilancio di previsione, a partire dal 2018.

In particolare, l'accantonamento al Fondo è effettuato:

- nel 2018 per un importo pari almeno al 75 per cento;
- nel 2019 per un importo pari almeno all'85 per cento;
- nel 2020 per un importo pari almeno al 95 per cento;
- **dal 2021 per l'intero importo.**

L'Organo di revisione ha verificato la regolarità del calcolo del fondo crediti dubbia esigibilità ed il rispetto dell'accantonamento per l'intero importo.

L'Ente non si trova nelle condizioni di cui all'art. 1, co. 79 della legge 27 dicembre 2019, n. 160 (legge di bilancio 2020).

Gli stanziamenti iscritti nella Missione 20, programma 2 (accantonamenti al Fondo Crediti di dubbia esigibilità) a titolo di FCDE per ciascuno degli anni 2021-2023 risultano dai prospetti che seguono per singola tipologia di entrata.

Il fondo crediti di dubbia esigibilità, pur confluendo in un unico piano finanziario (distinto fra parte corrente e in conto capitale) incluso nella missione 20 programma 2, deve essere articolato distintamente in considerazione della differente natura dei crediti.

Inoltre, l'importo indicato nel prospetto del FCDE deve essere uguale a quello indicato nella missione 20, programma 2, e nel prospetto degli equilibri.

Non sono oggetto di svalutazione i crediti da altre amministrazioni pubbliche (si fa riferimento a Elenco Istat), i crediti assistiti da fidejussione e le entrate tributarie che, sulla base dei principi contabili sono accertate per cassa. Per le entrate da tributi in autoliquidazione in ossequio al principio 3.7.5, stante le modalità di accertamento non è stato previsto il FCDE

Non sono altresì oggetto di svalutazione le entrate di dubbia e difficile esazione riguardanti entrate riscosse da un ente per conto di un altro ente e destinate ad essere versate all'ente beneficiario finale. Il fondo crediti di dubbia esigibilità è accantonato dall'ente beneficiario finale.

Con riferimento alle entrate che l'ente non considera di dubbia e difficile esazione, per le quali non si provvede all'accantonamento al fondo crediti di dubbia esigibilità, è necessario dare adeguata illustrazione nella Nota integrativa al bilancio.

N.B.- Come previsto dall'art. 107 bis del DI 18/2020 a decorrere dal rendiconto 2020 e dal bilancio di previsione 2021 gli enti di cui all'articolo 2 del decreto legislativo 23 giugno 2011, n. 118, possono calcolare il fondo crediti di dubbia esigibilità delle entrate dei titoli 1 e 3 accantonato nel risultato di amministrazione o stanziato nel bilancio di previsione calcolando la percentuale di riscossione del quinquennio precedente con i dati del 2019 in luogo di quelli del 2020.

Il FCDE è determinato applicando all'importo complessivo degli stanziamenti di ciascuna delle entrate una percentuale pari al complemento a 100.

I calcoli possono essere effettuati applicando al rapporto tra gli incassi in c/competenza e gli accertamenti degli ultimi 5 esercizi solo il metodo della media semplice (sia la media fra totale incassato e totale accertato, sia la media dei rapporti annui).

L'ente si è avvalso nel bilancio di previsione 2021/23, della facoltà (art. 107 bis DL 18/2020) di effettuare il calcolo quinquennio sulla base dei dati del 2019 e non del 2020.

L'accantonamento al fondo crediti di dubbia esigibilità non è oggetto di impegno e con il rendiconto genera un'economia di bilancio che confluisce nel risultato di amministrazione come quota accantonata.

Il fondo crediti di dubbia esigibilità per gli anni 2021-2023 risulta come dai seguenti prospetti:

TITOLO		TIPOLOGIA	CAPITOLO	DESCRIZIONE	STANZIAM. PREVISIONE 2021	FCDE2021	ANNO 2016		ANNO 2017		ANNO 2018		ANNO 2019		ANNO 2019		TOTALE ACCERTAMENTI CP	INCASSI in c/CP e in c/RS anno+1	% MEDIA	% PARI AL COMPL. EMENTO A 100	CAPITOLI	
						(= PREV 2021 x % compl. a 100)	ACCERTAME NTI CP	INCASSI in c/CP e in c/RS anno+1	ACCERTAME NTI CP	INCASSI in c/CP e in c/RS anno+1	ACCERTAME NTI CP	INCASSI in c/CP + incassi residui 2017	ACCERTAME NTI CP	INCASSI in c/CP + incassi residui 2018	ACCERTAME NTI CP	INCASSI CP + incassi residui 2020						
1	101	106		REQUERO IMPOSTA IMU	200.000,00	-13.570,98	200.000,00	207.401,99	162.500,00	226.614,08	200.224,82	187.639,40	1.755.000,00	1.831.824,91	1.755.000,00	1.831.824,91	4.072.724,82	4.285.306,29	105%	-5%	106	
1	101	115		REQUERO EVASIONE ED	0,00	0,00	1.724,73	2.098,51	-	3.714,86	-	-	-	-	-	-	1.724,73	5.813,37	337%	-237%	115	
1	101	116		REQUER. ALTRI TRIBUTI	0,00	0,00	737,16	737,16	-	-	-	-	-	-	-	-	737,16	737,16	100%	0%	116	
1	101	310		REQUERO TASI	2.000,00	196,68	11.409,64	11.409,64	4.000,00	2.062,74	719,00	719,00	2.283,00	2.283,00	2.283,00	2.441,00	20.694,64	19.073,38	92%	8%	310	
1	101	400		TOSAP	32.000,00	0,00	29.450,64	29.450,64	31.089,97	31.089,97	31.051,00	31.051,00	32.924,92	32.924,92	32.924,92	32.924,92	157.470,45	157.470,45	100%	0%	400	
1	101	500		TOSAP TEMP	16.500,00	0,00	19.749,21	19.749,21	16.500,00	16.500,00	17.716,46	17.716,46	21.157,96	21.157,96	21.157,96	21.157,96	96.281,59	96.281,59	100%	0%	500	
1	101	650		TAR	1.345.981,00	162.615,21	1.362.000,00	1.058.619,95	1.276.350,00	1.127.132,12	1.348.071,00	1.244.180,19	1.345.981,00	1.219.930,48	1.345.981,00	1.219.930,48	6.676.383,00	5.869.773,22	89%	12%	650	
1	101	650		REQUERO TAR	100.000,00	0,00	12.000,00	12.000,00	150.594,10	150.594,10	149.099,92	149.099,92	90.541,49	90.541,49	90.541,49	90.541,49	493.677,00	493.677,00	100%	0%	650	
1	101	1000		IMPOSTA COME PUBBLICITA'	65.000,00	677,33	53.845,53	53.845,53	58.000,00	54.857,34	58.645,90	56.645,90	65.449,82	65.449,82	65.449,82	65.449,82	299.391,07	296.248,41	99%	1%	1000	
3	100	2400		RETTE INTERNA (Fino al 2019)	0,00	0,00	124.622,05	124.518,05	113.931,20	113.931,20	114.802,40	114.802,40	60.269,40	60.269,40	60.269,40	60.269,40	473.894,45	473.790,45	100%	0%	2400	
3	100	2401		RETTE SERV. PARACOMM	12.000,00	263,28	9.310,50	9.310,50	11.538,05	11.538,05	14.979,65	14.979,65	14.801,70	13.771,95	14.601,70	13.771,95	71.992,90	70.413,40	98%	2%	2401	
3	100	2501		PROV. SERV. PARACOMM	25.000,00	372,86	18.301,80	18.301,80	18.365,30	18.365,30	24.033,75	24.033,75	28.983,60	27.879,10	28.683,60	27.879,10	107.882,25	106.273,25	99%	1%	2501	
3	100	2603		PROVENTI TRASP.SCOLASTICO	10.000,00	24,73	8.116,00	8.116,00	10.402,00	10.402,00	8.411,10	8.411,10	9.910,00	9.649,00	9.910,00	9.649,00	211.095,45	210.573,45	100%	0%	2603	
3	100	2650		PROV. MENSA ELEM (Fino al 2019)	0,00	0,00	172.462,35	172.462,35	194.873,25	194.873,25	195.779,65	195.779,65	101.577,00	101.577,00	101.577,00	101.577,00	595.563,20	595.511,40	100%	0%	2650	
3	100	2700		PROVENTI MENSA SCUOLE (dal 2020)	320.000,00	3.165,38	-	-	-	-	-	-	127.539,85	126.278,25	127.539,85	126.278,25	256.079,70	252.586,50	99%	1%	2700	
3	100	3210		PROVENTI DISINFESTAZIONI	0,00	0,00	1.756,30	1.704,50	-	-	-	-	-	-	-	-	1.756,30	1.704,50	97%	3%	3210	
3	100	3350		PROV. IMP. CENTRI SPORTIVI	3.000,00	19,76	9.484,40	6.767,80	6.226,00	8.946,60	4.356,00	4.356,00	4.846,00	4.846,00	4.846,00	4.846,00	29.762,40	29.566,40	99%	1%	3350	
3	100	3404		PROV. INF. FAVORE ANZIANI	0,00	0,00	1.300,00	-	1.300,00	2.600,00	1.300,00	1.300,00	650,00	650,00	650,00	5.200,00	3.900,00	75%	25%	3404		
3	100	3650		PROVENTI SALE COMUNALI	2.500,00	15,10	2.420,00	2.420,00	3.270,00	3.180,00	2.730,00	2.730,00	3.240,00	3.240,00	3.240,00	14.900,00	14.910,00	99%	1%	3650		
3	100	4000		FITTI REALIZZATI	59.000,00	0,00	51.042,47	51.042,47	55.627,36	55.627,36	55.545,85	55.545,85	58.790,47	58.790,47	58.790,47	58.790,47	279.796,82	279.796,82	100%	0%	4000	
3	100	5162		SERVIZIO ANAGRAFE CANNA	0,00	0,00	1.003,50	103,50	-	-	-	-	-	-	-	-	1.003,50	103,50	10%	90%	5162	
3	100	5165		ENTRATE UTENTI BIBLIOTECA	0,00	0,00	67,02	67,02	57,78	57,78	-	-	-	-	-	-	124,78	124,78	100%	0%	5165	
3	100	5170		ENTRATE DA NUMERAZIONE CIVICA	0,00	0,00	237,90	280,60	-	-	-	-	-	-	-	-	237,90	280,60	118%	-16%	5170	
3	100	3500		PROVENTI CONTRAVVENDIMI	0,00	0,00	829.989,63	534.344,57	-	101.526,92	-	104.702,10	-	-	-	-	829.989,63	740.573,59	89%	11%	3500	
3	100	3501		PROV. CONTR. REGOLAM.	0,00	0,00	9.786,51	9.572,15	-	214,36	-	-	-	-	-	-	9.786,51	9.786,51	100%	0%	3501	
3	100	4253		RECESSIONI DA ASSICURAZIONI	0,00	0,00	12.103,66	2.499,22	-	-	-	-	-	-	-	-	12.103,66	2.499,22	21%	79%	4253	
3	100	4913		DA ENTR. PER INZ. CULT.	0,00	-	6.398,86	6.398,86	7.414,66	7.414,66	7.249,66	8.134,66	-	-	-	-	19.518,32	13.811,52	71%	29%	4913	
3	100	5164		RMB DA SCOLARLO PER SCUOL. ELEM.	4.000,00	150,51	7.000,00	7.493,71	7.443,97	7.443,97	7.500,00	-	8.000,00	10.789,26	8.000,00	10.789,26	37.943,97	36.516,20	96%	4%	5164	
3	100	5166		ENTRATE UTENTI BIBLIOTECA	0,00	-	-	-	900,00	900,00	-	-	-	-	-	-	900,00	900,00	100%	0%	5166	
TOTALE					153.789,84																	
TOTALE SENZA IMPORTI NEG.					167.360,84																	
TOTALE FONDO CREDITI DUBBIA ESIGIBILITA'					167.360,84																	
PRINCIPIO CONTABILE APPLICATO 3.3												PREVISIONE BIL 2021	PREVISIONE BIL 2022	PREVISIONE BIL 2023								
Per il 2021 occorre stanziare una quota pari almeno al					100%		167.361,00					167.361,00										
Per il 2022 occorre stanziare una quota pari almeno al					100%		167.361,00						167.361,00									
Per il 2023 occorre stanziare una quota pari almeno al					100%		167.361,00							115.530,00								
TIT. I. TIPOLOGIA 101					163.349,22	163.349,22	163.349,22	163.349,22	163.349,22	163.349,22	163.349,22	163.349,22	163.349,22	163.349,22	163.349,22	163.349,22	163.349,22	163.349,22	163.349,22	163.349,22	163.349,22	163.349,22
TIT. II. TIPOLOGIA 100					3.861,10	3.861,10	3.861,10	3.861,10	3.861,10	3.861,10	3.861,10	3.861,10	3.861,10	3.861,10	3.861,10	3.861,10	3.861,10	3.861,10	3.861,10	3.861,10	3.861,10	3.861,10
TIT. III. TIPOLOGIA 800					150,51	150,51	150,51	150,51	150,51	150,51	150,51	150,51	150,51	150,51	150,51	150,51	150,51	150,51	150,51	150,51	150,51	
TOTALE					167.360,84	167.360,84	167.360,84	167.360,84	167.360,84	167.360,84	167.360,84	167.360,84	167.360,84	167.360,84	167.360,84	167.360,84	167.360,84	167.360,84	167.360,84	167.360,84	167.360,84	167.360,84
NEI BILANCI 2021 - 2022 - 2023					167.361,00	167.361,00	167.361,00	167.361,00	167.361,00	167.361,00	167.361,00	167.361,00	167.361,00	167.361,00	167.361,00	167.361,00	167.361,00	167.361,00	167.361,00	167.361,00	167.361,00	167.361,00

NOTA BENE: per praticità di calcolo sono stati lasciati i capitoli relativi alla TOSAP TEMP E PERM e la PUBBLICITA' anziché il CANONE PATRIMONIALE UNICO che, dal 2021 sostituisce le imposte sopra elencate

Esercizio finanziario 2021					
TITOLI	BILANCIO 2021 (a) **	ACC.TO OBBLIGATORIO AL FCDE (b)	ACC.TO EFFETTIVO AL FCDE (c)	DIFF. d=(c-b)	% (e)=(c/a)
TIT. 1 - ENTRATE CORRENTI DI NATURA TRIBUTARIA, CONTRIBUTIVA E PEREQUATIVA	5.015.231,00	163.349,23	163.350,00	0,77	3,26%
TIT. 2 - TRASFERIMENTI CORRENTI	0,00	0,00	0,00	0,00	n.d.
TIT. 3 - ENTRATE EXTRATRIBUTARIE	902.883,00	4.011,61	4.011,00	-0,61	0,44%
TIT. 4 - ENTRATE IN CONTO CAPITALE	0,00	0,00	0,00	0,00	n.d.
TIT. 5 - ENTRATE DA RID.NE DI ATT. FINANZIARIE	0,00	0,00	0,00	0,00	n.d.
TOTALE GENERALE	5.918.114,00	167.360,84	167.361,00	0,16	2,83%
DI CUI FCDE DI PARTE CORRENTE	5.918.114,00	167.360,84	167.361,00	0,16	2,83%
DI CUI FCDE IN C/CAPITALE	0,00	0,00	0,00	0,00	n.d.

Esercizio finanziario 2022					
TITOLI	BILANCIO 2022 (a) **	ACC.TO OBBLIGATORIO AL FCDE (b)	ACC.TO EFFETTIVO AL FCDE (c)	DIFF. d=(c-b)	% (e)=(c/a)
TIT. 1 - ENTRATE CORRENTI DI NATURA TRIBUTARIA, CONTRIBUTIVA E PEREQUATIVA	5.015.231,00	163.349,23	163.350,00	0,77	3,26%
TIT. 2 - TRASFERIMENTI CORRENTI	0,00	0,00	0,00	0,00	n.d.
TIT. 3 - ENTRATE EXTRATRIBUTARIE	892.429,00	4.011,61	4.011,00	-0,61	0,45%
TIT. 4 - ENTRATE IN CONTO CAPITALE	0,00	0,00	0,00	0,00	n.d.
TIT. 5 - ENTRATE DA RID.NE DI ATT. FINANZIARIE	0,00	0,00	0,00	0,00	n.d.
TOTALE GENERALE	5.907.660,00	167.360,84	167.361,00	0,16	2,83%
DI CUI FCDE DI PARTE CORRENTE	5.907.660,00	167.360,84	167.361,00	0,16	2,83%
DI CUI FCDE IN C/CAPITALE	0,00	0,00	0,00	0,00	n.d.

Esercizio finanziario 2023					
TITOLI	BILANCIO 2022 (a) **	ACC.TO OBBLIGATORIO AL FCDE (b)	ACC.TO EFFETTIVO AL FCDE (c)	DIFF. d=(c-b)	% (e)=(c/a)
TIT. 1 - ENTRATE CORRENTI DI NATURA TRIBUTARIA, CONTRIBUTIVA E PEREQUATIVA	3.598.200,00	111.518,39	111.519,00	0,61	3,10%
TIT. 2 - TRASFERIMENTI CORRENTI	0,00	0,00	0,00	0,00	n.d.
TIT. 3 - ENTRATE EXTRATRIBUTARIE	891.569,00	4.011,61	4.011,00	-0,61	0,45%
TIT. 4 - ENTRATE IN CONTO CAPITALE	0,00	0,00	0,00	0,00	n.d.
TIT. 5 - ENTRATE DA RID.NE DI ATT. FINANZIARIE	0,00	0,00	0,00	0,00	n.d.
TOTALE GENERALE	4.489.769,00	115.530,00	115.530,00	0,00	2,57%
DI CUI FCDE DI PARTE CORRENTE	4.489.769,00	115.530,00	115.530,00	0,00	2,57%

**sono stati riportati gli importi relativi ai titoli per i quali è stato calcolato FCDE

Fondo di riserva di competenza

La previsione del fondo di riserva ordinario, iscritto nella missione 20, programma 1, titolo 1, macroaggregato 10 del bilancio, ammonta a:

anno 2021 - euro 74.000,00 pari allo 1,2 % delle spese correnti;

anno 2022 - euro 74.000,00 pari allo 1,2 % delle spese correnti;

anno 2023 - euro 74.000,00 pari allo 1,6 % delle spese correnti;

rientra nei limiti previsti dall'articolo 166 del **TUEL** ed in quelli previsti dal regolamento di contabilità.

Fondi per spese potenziali

Non sono stati previsti accantonamenti specifici ulteriori per passività potenziali collegate al contenzioso rispetto a quanto iscritto in sede di rendiconto 2019.

Per quanto riguarda il contenzioso in materia esclusivamente tributaria si rimanda a quanto scritto nella Nota Integrativa in proposito.

Si riporta inoltre la tabella degli accantonamenti risultati dall'ultimo rendiconto approvato:

Accantonamento complessivo per spese potenziali e altri accantonamenti confluire nel risultato di amministrazione nell'ultimo rendiconto approvato (anno 2019)

	Rendiconto anno 2019
Fondo rischi contenzioso (come da dichiarazione Responsabile Ufficio Legale)	10.000,00
Fondo indennità risultato Segretario	0,00
Fondo indennità fine mandato Sindaco	1.860,00
Altri accantonamenti	0,00

Fondo di riserva di cassa

La consistenza del fondo di riserva di cassa rientra nei limiti di cui all'art. 166, comma 2 quater del TUEL

Fondo di garanzia dei debiti commerciali

Il Fondo di Garanzia debiti commerciali, previsto dalla Legge di Bilancio 2019, modificato e integrato dal DL 34/2019 "Decreto Crescita", con decorrenza 2020, prevede un accantonamento di bilancio in percentuale dal 1% al 5% a valere sulle spese per acquisto di beni e servizi, qualora il confronto del debito commerciale residuo a fine esercizio 2020 rispetto al debito residuo al 31/12/2019 risulti superiore al 10%.

Per l'anno 2019 il debito residuo del Comune di Castel Bolognese risultava di €. 7.164,21

Per l'anno 2020 il debito residuo del Comune di Castel Bolognese risulta di €. 32,40

Il Comune di Castel Bolognese ha ridotto il proprio debito e non deve accantonare nessun importo al Fondo di garanzia dei debiti commerciali.

L'Organo di revisione ha verificato che l'Ente:

- ha effettuato le operazioni di bonifica delle banche dati al fine di allineare i dati presenti sulla Piattaforma dei Crediti Commerciali con le scritture contabili dell'Ente;
- ha posto in essere le attività organizzative necessarie per garantire entro il termine dell'esercizio 2020 il rispetto dei parametri previsti dalla suddetta normativa.

ORGANISMI PARTECIPATI

Nel corso del triennio 2021-2023 l'ente non prevede di esternalizzare servizi.

Tutti gli organismi partecipati hanno approvato i bilanci d'esercizio al 31/12/2019.

Nessuna società partecipata nell'ultimo bilancio approvato ha presentato perdite che hanno richiesto gli interventi di cui all'art. 2447 del codice civile e/o all'art. 2482-ter del codice civile.

La Relazione sul governo societario predisposta dalle società controllate dal Comune contiene il programma di valutazione del rischio aziendale, ai sensi dell'art. 6 del D.Lgs. n. 175/2016.

Accantonamento a copertura di perdite

L'organo di revisione **ha verificato** che l'ente ha effettuato l'accantonamento ai sensi [dell'art. 21 commi 1 e 2 del D. Lgs.175/2016](#) e ai sensi del comma 552 dell'art.1 della Legge 147/2013:

DENOMINAZIONE	RISULTATO ESERCIZIO 2019 (o preconsuntivo 2020)	fondo perdite 2021	NOTE
A.M.R. Soc. Cons. a r.l. (già ambra S.r.l.)	-€ 162.813,00	€ 953,92	
Angelo Pescarini Scuola Arti e Mestieri Soc. Cons. a r.l.	€ 30.902,00	€ -	

DENOMINAZIONE	RISULTATO ESERCIZIO 2019 (o preconsuntivo 2020)	fondo perdite 2021	NOTE
Azimut	€ 980.258,00	€ -	
BCC Romagna Occidentale	€ 1.222.000,00	€ -	
CON. AMI	€ 9.497.514,00	€ -	
HERA S.p.A.	€ 166.311.616,00	€ -	
Lepida s.c.p.a	€ 88.539,00	€ -	
ASP della Romagna Faentina	-€ 422.923,43	€ -	Perdita di € 422.923,43, immediatamente ripianata, pertanto non è necessario effettuare l'accantonamento. Se in sede di rendicontazione 2020 si verificheranno perdite, si provvederà, in occasione della prima variazione di bilancio utile, all'accantonamento al fondo perdite del Comune, della parte eventualmente non ripianata. Attualmente si presume che l'Asp chiuda l'esercizio 2020 con una perdita pari a 1 mln di euro che verrà ripianata in parte con riserve ed in parte mediante utilizzo del fondo di cui all'articolo 106 del decreto-legge 19 maggio 2020, n. 34, integrato poi con le risorse di cui all'articolo 39, comma 1, del decreto-legge 14 agosto 2020, n. 104, in favore di Comuni, Unioni e Comunità montane, teso a ristorare i bilanci dei medesimi dagli impatti negativi dell'emergenza COVID-19, in termini di minori entrate e maggiori spese, al netto delle minori spese.
ACER Ravenna	€ 44.646,00	€ -	
Totale		€ 953,92	

L'Ente ha provveduto con i seguenti atti all'analisi dell'assetto complessivo delle società in cui detiene partecipazioni, dirette o indirette - predisponendo un piano di riassetto straordinario nel 2017 e successive revisioni annuali - per la loro razionalizzazione, fusione o soppressione, anche mediante messa in liquidazione o cessione, ai sensi dell'art. 20 del D.Lgs. n. 175/2016:

_ atto di Consiglio Comunale n. 57 del 29/09/2017 avente ad oggetto "Revisione straordinaria delle partecipazioni del Comune di Castel Bolognese ex art. 24 D. Lgs. n. 175/2016";

- atto C.C. n. 66 del 28/12/2018 avente ad oggetto "Razionalizzazione periodica anno 2018 e attuazione della razionalizzazione straordinaria 2017 delle partecipazioni del Comune di Castel Bolognese ex artt. 20 e 24 del D.Lgs. n. 175/2016";

- atto C.C. n. 74 del 18/12/2019 avente ad oggetto "Razionalizzazione periodica anno 2018 e attuazione dei precedenti piani di razionalizzazione";

- atto C.C. n. 68 del 21/12/2020 avente ad oggetto "Revisione periodica 2020 delle partecipazioni societarie detenute al 31/12/2019 e attuazione dei precedenti piani di razionalizzazione".

L'esito di tali ricognizioni è stato comunicato, con le modalità previste dall'art. 17 del D.L. 90/2014, convertito con modificazioni dalla Legge 114/2014 alla Sezione Regionale di controllo della Corte dei conti e alla struttura competente per l'indirizzo, il controllo e il monitoraggio prevista dall'art.15 del D.Lgs. n.175/2016.

Al 31/12/2020 lo stato di attuazione dei provvedimenti di razionalizzazione è il seguente.

BCC Romagna Occidentale soc. coop.

Interventi Programmati CESSIONE/ALIENAZIONE	Stato di attuazione Ci sono stati diversi tentativi di avvalersi della facoltà di recesso prevista dall'art.24 comma 5 del D.Lgs 175/2016 richiedendone la liquidazione in denaro in base agli artt. 2437- ter e 2437 – quater Cod. Civ.; Con PG 77872 del 27/11/2018, Pg n. 23111 del 2/4/2019 e Pg. 40304 del 4/6/2020 si è comunicato diverse volte alla società la volontà di dismissione della quota, ma senza ottenere riscontri. Data l'esiguità della quota posseduta (pari a 129 euro), un eventuale controversia giudiziaria sarebbe dannosa per le casse dell'ente. Si sta valutando una risoluzione stragiudiziale con tempi ad ora difficile da stabilire.
Modalità di attuazione prevista	
Tempi stimati Entro il 2021	

Start Romagna spa

Interventi Programmati DISMISSIONE PARTECIPAZIONE	Stato di attuazione In data 3/12/2019 con atto notarile si è ceduto a titolo oneroso la quota sociale (totale azioni n. 7.114), nel rispetto delle clausole sociali, al prezzo di euro 1,01655 per azione (valore al Patrimonio Netto calcolato al 31/12/2017)
Modalità di attuazione prevista Vendita delle azioni ad altro socio	
Tempi stimati	

data rogito notarile: 3/12/2019	
---------------------------------	--

S.TE.P.RA soc. cons r.l (dichiarata fallita Sentenza del 7/6/2019)

Interventi Programmati procedura fallimentare	Stato di attuazione Con l'approvazione dell'Assemblea Straordinaria del 26 luglio 2013 la società era stata messa in liquidazione ed era stato nominato un amministratore liquidatore, ai sensi di quanto stabilito dal Codice civile. Il Tribunale di Ravenna, con sentenza depositata il 7 giugno 2019, ha dichiarato il fallimento della società.
Modalità di attuazione prevista: dismissione del patrimonio immobiliare finalizzata alla soddisfazione dei creditori sociali ad opera del curatore incaricato	
Tempi stimati I tempi di conclusione della procedura non sono noti al momento	

Garanzie rilasciate

Il Comune di Castel Bolognese non ha rilasciato garanzie a favore degli organismi partecipati.

Spese di funzionamento e gestione del personale (art. 19 D.Lgs. 175/2016)

Il Comune ha fissato, con proprio provvedimento motivato, obiettivi specifici sul complesso delle spese di funzionamento, comprese quelle per il personale, delle proprie società controllate.

SPESE IN CONTO CAPITALE

Finanziamento spese in conto capitale

Le spese in conto capitale previste negli anni 2021, 2022 e 2023 sono finanziate come segue:

EQUILIBRIO ECONOMICO-FINANZIARIO		COMPETENZA 2021	COMPETENZA 2022	COMPETENZA 2023
P) Utilizzo risultato di amministrazione presunto per spese di investimento	(+)	0,00	-	-
Q) Fondo pluriennale vincolato di entrata per spese in conto capitale	(+)	0,00	0,00	0,00
R) Entrate Titoli 4.00 – 5.00 – 6.00	(+)	2.310.000,00	145.000,00	145.000,00
C) Entrate Titolo 4.02.06 – Contributi agli investimenti direttamente destinati al rimborso dei prestiti da amministrazioni pubbliche	(-)	0,00	0,00	0,00
I) Entrate di parte capitale destinate a spese correnti in base a specifiche disposizioni di legge o dei principi contabili	(-)	0,00	0,00	0,00
S1) Entrate Titolo 5.02 per Riscossione crediti di breve termine	(-)	0,00	0,00	0,00
S2) Entrate Titolo 5.03 per Riscossione crediti di medio-lungo termine	(-)	0,00	0,00	0,00
T) Entrate Titolo 5.04 relative a Altre entrate per riduzioni di attività finanziaria	(-)	0,00	0,00	0,00
L) Entrate di parte corrente destinate a spese di investimento in base a specifiche disposizioni di legge o dei principi contabili	(+)	0,00	0,00	0,00
M) Entrate da accensione di prestiti destinate a estinzione anticipata dei prestiti	(-)	0,00	0,00	0,00
U) Spese Titolo 2.00 – Spese in conto capitale	(-)	2.310.000,00	145.000,00	145.000,00
<i>di cui fondo pluriennale vincolato di spesa</i>		<i>0,00</i>	<i>0,00</i>	<i>0,00</i>
V) Spese Titolo 3.01 per Acquisizioni di attività finanziarie	(-)	0,00	0,00	0,00
E) Spese Titolo 2.04 – Altri trasferimenti in conto capitale	(+)	0,00	0,00	0,00
EQUILIBRIO DI PARTE CAPITALE				
Z = P+Q+R-C-I-S1-S2-T+L-M-U-V+E		0,00	0,00	0,00

Investimenti senza esborsi finanziari

Non sono programmati per gli anni 2021-2023 altri investimenti senza esborso finanziario (transazioni non monetarie) rilevati in bilancio nell'entrata e nella spesa.

L'ente non intende acquisire beni con contratto di locazione finanziaria.

L'organo di revisione ha rilevato che l'ente non ha posto in essere contratti di leasing finanziario e/o contratti assimilati.

INDEBITAMENTO

Al momento il Comune di Castel Bolognese non ha indebitamento.

Nel 2021 è prevista la contrazione di un mutuo passivo di €. 1.500.000,00 per “*Interventi di riqualificazione ed efficientamento pubblica illuminazione*” e, per questo motivo, sono stati inseriti negli anni 2022 e 2023 gli oneri relativi agli interessi passivi e la quota capitale da rimborsare. L’Organo di revisione invita l’Ente al momento della contrazione del mutuo di predisporre il cronoprogramma ed il relativo FPV.

L’Organo di revisione ha verificato che l’Ente, nell’attivazione delle fonti di finanziamento derivanti dal ricorso all’indebitamento rispetta le condizioni poste dall’art.203 del TUEL come modificato dal D.lgs. n.118/2011.

L’Organo di revisione, ai sensi dell’art.10 della Legge 243/2012, come modificato dall’art. 2 della legge 164/2016, verificherà che le programmate operazioni di investimento siano accompagnate dall’adozione di piani di ammortamento di durata non superiore alla vita utile dell’investimento, nei quali devono essere evidenziate l’incidenza delle obbligazioni assunte sui singoli esercizi finanziari futuri, nonché le modalità di copertura degli oneri corrispondenti (c. 2),

L’ammontare dei prestiti previsti per il finanziamento di spese in conto capitale risulta compatibile per gli anni 2021, 2022 e 2023 con il limite della capacità di indebitamento previsto dall’articolo 204 del TUEL e nel rispetto dell’art.203 del TUEL.

Interessi passivi e oneri finanziari diversi

Al momento nel bilancio dell’Ente sono previsti gli oneri relativi al mutuo da assumere di cui già detto all’inizio.

Anno	2019	2020	2021	2022	2023
Oneri finanziari	0,00	0,00	0,00	23.745,00	22.714,00
Quota capitale	0,00	0,00	0,00	64.192,00	65.223,00
Totale fine anno	0,00	0,00	0,00	87.937,00	87.937,00

La previsione di spesa per gli anni 2022 e 2023 per interessi passivi e oneri finanziari diversi, pari rispettivamente a euro 87.937,00 è congrua sulla base del fatto che, come dichiarato dal responsabile del servizio finanziario l’ammontare dei prestiti contratti a tutt’oggi è pari a 0,00 e rientra nel limite di indebitamento previsto dall’articolo 204 del TUEL come calcolato nel precedente prospetto:

	2019	2020	2021	2022	2023
Interessi passivi	0,00	0,00	0,00	23.745,00	22.714,00
entrate correnti	6.584.519,03	6.656.835,31	6.437.262,51	6.569.779,00	6.267.225,00
% su entrate correnti	0,00%	0,00%	0,00%	0,4%	0,4%
Limite art. 204 TUEL	10,00%	10,00%	10,00%	10,00%	10,00%

L’Organo di revisione ha verificato che l’ente non ha prestato garanzie principali e sussidiarie.

OSSERVAZIONI E SUGGERIMENTI

L'organo di revisione a conclusione delle verifiche esposte nei punti precedenti considera:

a) Riguardo alle previsioni di parte corrente

1) Congrua le previsioni di spesa ed attendibili le entrate previste sulla base:

- delle previsioni definitive 2021-2023;
- della salvaguardia degli equilibri effettuata ai sensi dell'art. 193 del TUEL;
- della modalità di quantificazione e aggiornamento del fondo pluriennale vincolato;
- del bilancio delle aziende speciali, consorzi, istituzioni e società partecipate;
- della valutazione del gettito effettivamente accertabile per i diversi cespiti d'entrata;
- dei riflessi delle decisioni già prese e di quelle da effettuare descritte nel DUP;
- degli oneri indotti dalle spese in conto capitale;
- degli effetti derivanti da spese disposte da leggi, contratti ed atti che obbligano giuridicamente l'ente;
- degli effetti derivanti dalla manovra finanziaria che l'ente ha attuato sulle entrate e sulle spese;
- dei vincoli sulle spese e riduzioni dei trasferimenti erariali;
- del rispetto delle norme relative al concorso degli enti locali alla realizzazione degli obiettivi di finanza pubblica;
- della quantificazione del fondo crediti di dubbia esigibilità;
- della quantificazione degli accantonamenti per passività potenziali;

b) Riguardo alle previsioni per investimenti

Conforme la previsione dei mezzi di copertura finanziaria e delle spese per investimenti all'elenco annuale degli interventi ed al programma triennale dei lavori pubblici, allegati al bilancio.

Coerente la previsione di spesa per investimenti con il programma amministrativo, il DUP, il piano triennale dei lavori pubblici e il crono programma dei pagamenti, ritenendo che la realizzazione degli interventi previsti sarà possibile a condizione che siano concretamente reperiti i finanziamenti previsti.

c) Riguardo agli effetti dell'emergenza epidemiologica da Covid-19

L'Organo di revisione deve presidiare il permanere degli equilibri e l'evoluzione della gestione delle entrate e delle spese tenuto conto delle maggiori entrate, delle minori spese e delle maggiori spese correlate all'emergenza epidemiologica. In particolare, si ricorda che l'Organo di revisione dovrà certificare l'utilizzo delle somme del c.d. Fondone (art.106 DI 34/2020) e Fondone-bis (art.39 del DI 104/2020) entro il 30 aprile 2021 (30 maggio 2021 in base alla bozza della Legge di bilancio 2021 in corso di esame alle Camere). Sul bilancio 2021-2023 per l'annualità 2021 è riportabile il surplus di quanto ricevuto nel corso del 2020.

L'Organo di revisione deve altresì valutare i medesimi effetti anche negli organismi partecipati tenuto conto delle indicazioni contenute nella delibera Sezioni Autonomie 18/2020 "Linee di indirizzo per i controlli interni durante l'emergenza da Covid-19".

Sono garantiti gli equilibri in termini di competenza e cassa e l'Ente ha posto in essere tutte le misure organizzative e gestionali necessarie per far fronte all'emergenza.

d) Riguardo alle previsioni di cassa

Le previsioni di cassa sono attendibili in relazione all'esigibilità dei residui attivi e delle entrate di competenza, tenuto conto della media degli incassi degli ultimi 5 anni, e congrue in relazione al

rispetto dei termini di pagamento con riferimento ai cronoprogrammi e alle scadenze di legge e agli accantonamenti al FCDE.

e) Invio dati alla banca dati delle amministrazioni pubbliche

L'organo di revisione richiede il rispetto dei termini per l'invio dei dati relativi al bilancio di previsione entro trenta giorni dalla sua approvazione alla banca dati delle amministrazioni pubbliche di cui all'articolo 13 della Legge 31 dicembre 2009, n. 196, compresi i dati aggregati per voce del piano dei conti integrato, avvertendo che nel caso di mancato rispetto di tale termine, come disposto dal comma 1-*quinquies* dell'art. 9 del D.L. n. 113/2016, non sarà possibile procedere ad assunzioni di personale a qualsiasi titolo, con qualsivoglia tipologia contrattuale, ivi compresi i rapporti di collaborazione coordinata e continuativa e di somministrazione, anche con riferimento ai processi di stabilizzazione in atto, fino a quando non si provvederà all'adempimento. E' fatto altresì divieto di stipulare contratti di servizio con soggetti privati che si configurino come elusivi della disposizione del precedente periodo.

CONCLUSIONI

In relazione alle motivazioni specificate nel presente parere, richiamato l'articolo 239 del TUEL e tenuto conto:

- del parere espresso sul DUP e sulla Nota di aggiornamento;
- del parere espresso dal responsabile del servizio finanziario;
- delle variazioni rispetto all'anno precedente;
- della verifica effettuata sugli equilibri di competenza e di cassa.

L'organo di revisione:

- ha verificato che il bilancio è stato redatto nell'osservanza delle norme di Legge, dello statuto dell'ente, del regolamento di contabilità, dei principi previsti dall'articolo 162 del TUEL e dalle norme del D.Lgs. n.118/2011 e dai principi contabili applicati n.4/1 e n. 4/2 allegati al predetto decreto legislativo;
- ha rilevato la coerenza interna, la congruità e l'attendibilità contabile delle previsioni di bilancio;

ed esprime, pertanto, parere favorevole sulla proposta di bilancio di previsione 2021-2023 e sui documenti allegati.

L'ORGANO DI REVISIONE

Beatrice Conti _____

Monica Medici _____

Vener Ognibene _____

(Documento sottoscritto digitalmente ai sensi dell'art. 21 del D.Lgs 82/2005 e s.m.i.)



COMUNE DI CASTEL BOLOGNESE

Medaglia d'Argento al Merito Civile

Provincia di Ravenna

PARERE IN ORDINE ALLA REGOLARITA' TECNICA

Proposta n. 2021 / 60

del SETTORE FINANZIARIO CONFERITO ALLA UNIONE DELLA ROMAGNA FAENTINA

OGGETTO: APPROVAZIONE DOCUMENTO UNICO DI PROGRAMMAZIONE 2021/2025, ANNUALITÀ 2021, PRESA D'ATTO DEL PERIMETRO DI CONSOLIDAMENTO DEL BILANCIO CONSOLIDATO 2020, APPROVAZIONE DEL BILANCIO DI PREVISIONE FINANZIARIO 2021/2023 E ALLEGATI OBBLIGATORI

Il Dirigente del Settore

- richiamati i commi 5 e 10 dell'art. 28 del del Regolamento generale di organizzazione degli uffici e dei servizi dell'Unione della Romagna Faentina che prevedono la competenza del personale dell'Unione ad intervenire sugli atti di cui il Comune sia ancora competente, benché la funzione sia stata conferita;

- attestata, con l'apposizione del parere, l'assenza di qualsiasi interesse finanziario o economico o qualsiasi altro interesse personale diretto o indiretto con riferimento allo specifico oggetto del presente procedimento, ai sensi dell'art. 6 del D.P.R. n. 62/2013; per i fini previsti dall'art. 49 del D.Lgs. 18.08.2000 n. 267, esprime sulla proposta di deliberazione in oggetto parere *FAVOREVOLE* in merito alla regolarità tecnica.

Lì, 24/02/2021

IL DIRIGENTE/RESPONSABILE DELEGATO
RANDI CRISTINA

(sottoscritto digitalmente ai sensi
dell'art. 21 D.Lgs. n. 82/2005 e s.m.i.)



Medaglia d'argento al merito civile

COMUNE DI CASTEL BOLOGNESE

Provincia di Ravenna

VISTO DEL FUNZIONARIO

Proposta n. 2021 / 60

del SETTORE FINANZIARIO CONFERITO ALLA UNIONE DELLA ROMAGNA FAENTINA

OGGETTO: APPROVAZIONE DOCUMENTO UNICO DI PROGRAMMAZIONE 2021/2025, ANNUALITÀ 2021, PRESA D'ATTO DEL PERIMETRO DI CONSOLIDAMENTO DEL BILANCIO CONSOLIDATO 2020, APPROVAZIONE DEL BILANCIO DI PREVISIONE FINANZIARIO 2021/2023 E ALLEGATI OBBLIGATORI

Il Responsabile del Servizio

- richiamati i commi 5 e 10 dell'art. 28 del del Regolamento generale di organizzazione degli uffici e dei servizi dell'Unione della Romagna Faentina che prevedono la competenza del personale dell'Unione ad intervenire sugli atti di cui il Comune sia ancora competente, benché la funzione sia stata conferita;
- attestata, con l'apposizione del visto di regolarità, l'assenza di qualsiasi interesse finanziario e economico o qualsiasi altro interesse personale diretto o indiretto con riferimento allo specifico oggetto del presente procedimento, ai sensi dell'art. 6 del D.P.R. n. 62/2013;
- preso atto di quanto previsto dall'art. 147 bis, comma 1, del D.Lgs. 267/2000; appone il visto di regolarità a conclusione del procedimento istruttorio svolto.

Lì, 23/02/2021

IL RESPONSABILE
DEL SERVIZIO COMPETENTE
SIGNANI MONICA

(sottoscritto digitalmente ai sensi
dell'art. 21 D.Lgs. n. 82/2005 e s.m.i.)



Medaglia d'argento al merito civile

COMUNE DI CASTEL BOLOGNESE

Provincia di Ravenna

VISTO DEL FUNZIONARIO

Proposta n. 2021 / 60

del SETTORE FINANZIARIO CONFERITO ALLA UNIONE DELLA ROMAGNA FAENTINA

OGGETTO: APPROVAZIONE DOCUMENTO UNICO DI PROGRAMMAZIONE 2021/2025, ANNUALITÀ 2021, PRESA D'ATTO DEL PERIMETRO DI CONSOLIDAMENTO DEL BILANCIO CONSOLIDATO 2020, APPROVAZIONE DEL BILANCIO DI PREVISIONE FINANZIARIO 2021/2023 E ALLEGATI OBBLIGATORI

Il Responsabile del Servizio

- richiamati i commi 5 e 10 dell'art. 28 del del Regolamento generale di organizzazione degli uffici e dei servizi dell'Unione della Romagna Faentina che prevedono la competenza del personale dell'Unione ad intervenire sugli atti di cui il Comune sia ancora competente, benché la funzione sia stata conferita;
- attestata, con l'apposizione del visto di regolarità, l'assenza di qualsiasi interesse finanziario e economico o qualsiasi altro interesse personale diretto o indiretto con riferimento allo specifico oggetto del presente procedimento, ai sensi dell'art. 6 del D.P.R. n. 62/2013;
- preso atto di quanto previsto dall'art. 147 bis, comma 1, del D.Lgs. 267/2000; appone il visto di regolarità a conclusione del procedimento istruttorio svolto.

Lì, 23/02/2021

IL RESPONSABILE
DEL SERVIZIO COMPETENTE
VENTURELLI ANDREA

(sottoscritto digitalmente ai sensi
dell'art. 21 D.Lgs. n. 82/2005 e s.m.i.)



COMUNE DI CASTEL BOLOGNESE

Medaglia d'Argento al Merito Civile

Provincia di Ravenna

PARERE IN ORDINE ALLA REGOLARITA' CONTABILE

Proposta n. 2021 / 60

del SETTORE FINANZIARIO CONFERITO ALLA UNIONE DELLA ROMAGNA FAENTINA

OGGETTO: APPROVAZIONE DOCUMENTO UNICO DI PROGRAMMAZIONE 2021/2025, ANNUALITÀ 2021, PRESA D'ATTO DEL PERIMETRO DI CONSOLIDAMENTO DEL BILANCIO CONSOLIDATO 2020, APPROVAZIONE DEL BILANCIO DI PREVISIONE FINANZIARIO 2021/2023 E ALLEGATI OBBLIGATORI

Il Responsabile del Servizio economico-finanziario

- richiamati i commi 5 e 10 dell'art. 28 del Regolamento generale di organizzazione degli uffici e dei servizi dell'Unione della Romagna Faentina che prevedono la competenza del personale dell'Unione ad intervenire sugli atti di cui il Comune sia ancora competente, benché la funzione sia stata conferita;

- attestata, con la sottoscrizione del presente parere, l'assenza di qualsiasi interesse finanziario o economico o qualsiasi altro interesse personale diretto o indiretto con riferimento allo specifico oggetto del presente procedimento, ai sensi dell'art. 6 del D.P.R. n. 62/2013;

- per i fini di cui all'articolo 49, comma 1, del D.Lgs. 18.08.2000 n. 267, considerato:

x che sul presente provvedimento è già stato reso parere tecnico favorevole;

x che l'approvazione del presente provvedimento assicura gli equilibri di bilancio per il triennio 2021/2023;

esprime, sulla proposta di deliberazione in oggetto, parere *FAVOREVOLE* in ordine alla regolarità contabile.

Lì, 24/02/2021

IL DIRIGENTE DEL SETTORE FINANZIARIO
RANDI CRISTINA

(sottoscritto digitalmente ai sensi
dell'art. 21 D.Lgs. n. 82/2005 e s.m.i.)



COMUNE DI CASTEL BOLOGNESE

Medaglia d'Argento al Merito Civile

Provincia di Ravenna

Certificato di Pubblicazione

Deliberazione di Consiglio comunale n. 11 del 03/03/2021

Oggetto: APPROVAZIONE DOCUMENTO UNICO DI PROGRAMMAZIONE 2021/2025, ANNUALITÀ 2021, PRESA D'ATTO DEL PERIMETRO DI CONSOLIDAMENTO DEL BILANCIO CONSOLIDATO 2020, APPROVAZIONE DEL BILANCIO DI PREVISIONE FINANZIARIO 2021/2023 E ALLEGATI OBBLIGATORI

Ai sensi per gli effetti di cui all'art. 124 del D.Lgs. 18.08.2000 n. 267, copia della presente deliberazione viene pubblicata mediante affissione all'albo pretorio per 15 giorni consecutivi dal 04/03/2021.

Li, 04/03/2021

L'INCARICATO DELLA PUBBLICAZIONE
MIRRI PAOLA
(sottoscritto digitalmente
ai sensi dell'art. 21 D.Lgs. n. 82/2005 e s.m.i.)